

新ビジョンにかかる主要な成果指標(19)・各分野別計画等の主なKPI(30)

No.	種別	指標名	基準値 (年)	現状値 (年)	目標値 (年)
1	主要な成果指標	市内総生産額(名目)	36,696 億円 (2020 年度)	39,579 億円 (2021 年度)	4 兆円 (2033 年度)
2	主要な成果指標	従業者一人当たりの付加価値額	818 万円 (2020 年度)	886 万円 (2021 年度)	900 万円 (2033 年度)
3	主要な成果指標	市民雇用人一人当たりの市民雇用人報酬	463 万円 (2020 年度)	468 万円 (2021 年度)	500 万円 (2033 年度)
4	主要な成果指標	女性の就業率(25~44歳)	79.8 % (2022 年)	79.8 % (2022 年)	82.0 % (2028 年)
5	主要な成果指標	観光消費額	827.3 億円 (2022 年)	979.9 億円 (2024 年)	1,800 億円 (2028 年)
6	主要な成果指標	宿泊客数	172.7 万人 (2022 年)	189.3 万人 (2024 年)	260 万人 (2028 年)
7	主要な成果指標	商業地価(小倉) ※主要地点の平均地価	580,000 円/㎡ (2023 年)	640,000 円/㎡ (2025 年)	871,000 円/㎡ (2033 年)
8	主要な成果指標	商業地価(黒崎) ※主要地点の平均地価	148,000 円/㎡ (2023 年)	174,000 円/㎡ (2025 年)	227,000 円/㎡ (2033 年)
9	主要な成果指標	将来の夢や目標を持っている子どもの割合	小学生 81.1 % (2023 年度) 中学生 66.8 % (2023 年度)	82.0 % (2024 年度) 65.7 % (2024 年度)	85 % (2028 年度) 70 % (2028 年度)
10	主要な成果指標	合計特殊出生率	1.46 (2022 年)	1.37 (2024 年)	1.8を見据え 政令市1位 (2028 年)
11	主要な成果指標	健康寿命	男性 71.9 年 (2019 年) 女性 75.6 年 (2019 年)	72.4 年 (2022 年) 76.0 年 (2022 年)	76.0 年 (2028 年) 77.0 年 (2028 年)
12	主要な成果指標	社会課題を意識し、日常生活の中で 解決に向けた行動に取り組む市民の割合	40.4 % (2022 年度)	31.3 % (2024 年度)	60 % (2028 年度)
13	主要な成果指標	地域活動に参加したことがある市民の割合	50.9 % (2023 年度)	50.9 % (2023 年度)	60 % (2028 年度)
14	主要な成果指標	安全なまちと認識している市民の割合	86.0 % (2022 年度)	86.9 % (2024 年度)	90 %以上 (2028 年度)
15	主要な成果指標	北九州市に住み続けたいと思う市民の割合	83.8 % (2022 年度)	84.0 % (2024 年度)	90 % (2028 年度)
16	主要な成果指標	北九州市への誇りや自信があると答えた市民の割合	55 % (2022 年度)	58.1 % (2024 年度)	80 % (2028 年度)
17	主要な成果指標	北九州市での生活全般に満足している市民の割合	77.1 % (2022 年度)	75.7 % (2024 年度)	85 % (2028 年度)
18	主要な成果指標	社会動態	-206 人 (2023 年)	+492 人 (2024 年)	+1,000 人 (2028 年)
19	主要な成果指標	推計人口	916,241 人 (2023 年10月1日)	900,494 人 (2025 年9月1日)	将来推計人口を上回る人口
1	主なKPI (稼げる)	北九州空港利用者数	118 万人 (2023 年度)	120 万人 (2024 年度)	200 万人 (2028 年度)
2	主なKPI (稼げる)	貨物取扱量(空港)	1.2 万トン (2023 年度)	3.7 万トン (2024 年度)	5 万トン (2028 年度)
3	主なKPI (稼げる)	貨物取扱量(港)	10,041 万トン (2022 年)	10,063 万トン (2024 年)	10,900 万トン (2029 年)
4	主なKPI (稼げる)	創出する産業用地	---	0 ha (2024 年度)	20 ha (2028 年度迄)
5	主なKPI (稼げる)	スタートアップ創出件数	73 社 (2020~2023年度)	28 社 (2024 年度)	80 社 (2024~2027年度)
6	主なKPI (稼げる)	新卒学生の地元就職率	35.7 % (2022 年度)	35.9 % (2024 年度)	40 % (2028 年度)
7	主なKPI (稼げる)	健康経営を推進する市内企業等	1,354 事業所 (2022 年度)	1,559 事業所 (2024 年度)	2,300 事業所 (2027 年度)
8	主なKPI (稼げる)	企業誘致件数	302 件 (2019~2023年度)	93 件 (2024 年度)	330 件 (2024~2028年度)

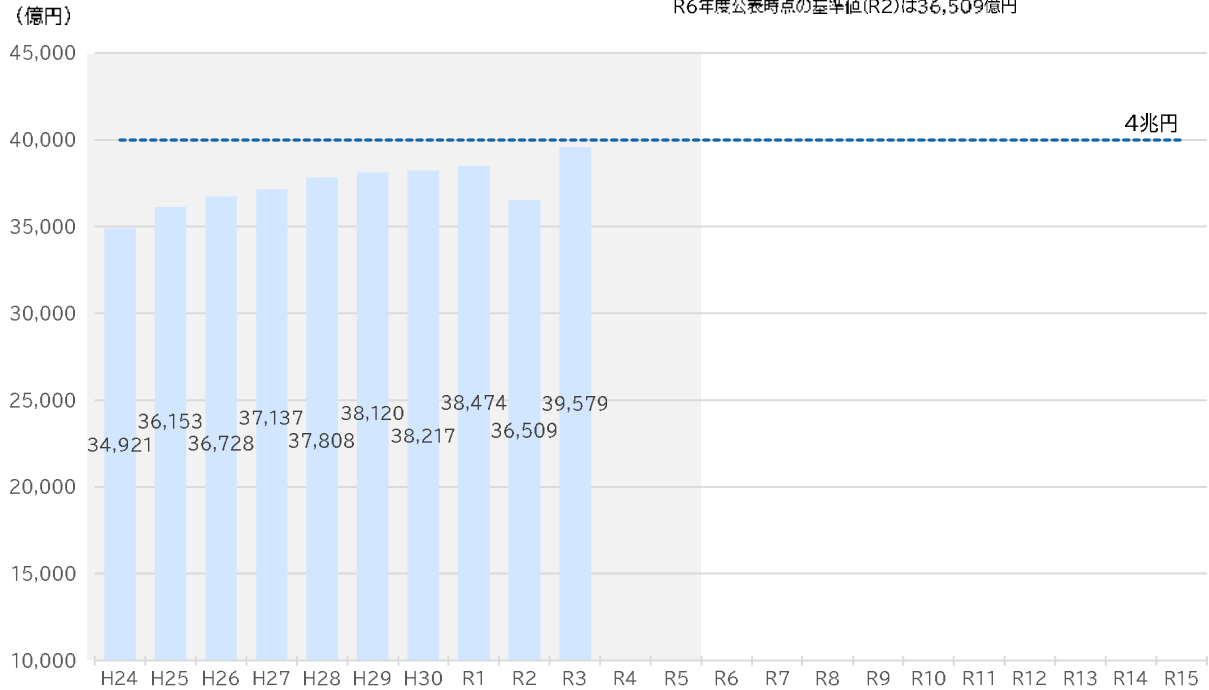
No.	種別	指標名	基準値 (年)	現状値 (年)	目標値 (年)
9	主なKPI (稼げる)	先端企業の集積	---	13 社 (2023~2024年度)	20 社 (2023~2030年度)
		GX 関連の新ビジネス創出企業数	---	3 社 (2023~2024年度)	30 社 (2023~2030年度)
10	主なKPI (稼げる)	再生可能エネルギー導入量	436 MW (2020 年度)	459 MW (2024 年度)	1,400 MW (2030 年度)
11	主なKPI (稼げる)	産業部門(※)のCO2排出量の削減 ※工業プロセス部門を含む	1,295 万トン (2013 年度)	913 万トン (2022 年度)	-47 % (2030 年度)
12	主なKPI (稼げる)	物流関連施設等への民間投資額	---	418 億円 (2022~2024年度)	延べ 390 億円 (2022~2026年) 延べ 1,000 億円 (2022~2031年)
13	主なKPI (稼げる)	環境国際ビジネス参入企業数及び案件額 (H22年度からの累計)	参入企業数 30 社 (2022 年度) 案件額 約100 億円 (2022 年度)	36 社 (2024 年度) (暫定) 113 億円 (2024 年度)	50 社程度 (2030 年度) 約500 億円 (2030 年度)
14	主なKPI (彩りある)	小倉地区の主要地点における歩行者 通行量 (11箇所合計)	138,800 人 (2023 年度)	157,105 人 (2024 年度)	156,300 人 (2028 年度)
15	主なKPI (彩りある)	黒崎地区の主要地点における歩行者 通行量 (4箇所合計)	13,659 人 (2022 年度)	14,537 人 (2024 年度)	14,300 人 (2029 年度)
16	主なKPI (彩りある)	北九州市の魅力度	全国 93 位 (2024 年度)	全国 151 位 (2025 年度)	全国 80 位 (2028 年度)
17	主なKPI (彩りある)	文化のかおるまちと思う市民の割合	21.0 % (2015 年度)	22.2 % (2024 年度)	40.0 % (2029 年度)
18	主なKPI (彩りある)	スポーツを身近に感じる市民の割合	44.4 % (2022 年度)	45 % (2024 年度)	70 % (2029 年度)
19	主なKPI (彩りある)	大型イベントの開催回数	7 件 (2019 年度)	5 件 (2024 年度)	10 件 (2028 年度)
20	主なKPI (彩りある)	授業が自分に合った教え方、教材、学 習時間などになっていると思うこ どもの割合	小学生 81.7 % (2023 年度)	83.1 % (2024 年度)	85 % (2028 年度)
			中学生 73.6 % (2023 年度)	79.9 % (2024 年度)	80 % (2028 年度)
21	主なKPI (彩りある)	こどもと向き合う時間(指導準備を含 む)を確保できていると感じている教 員の割合	65.3 % (2023 年度)	65.7 % (2024 年度)	80 % (2028 年度)
22	主なKPI (安らく)	避難場所の確認や備蓄など日頃から 災害への備えを行っている市民の割 合	46.1 % (2024 年度)	46.1 % (2024 年度)	50 % (2027 年度)
23	主なKPI (安らく)	火災件数の減少	246 件 (2014 ~2023年平均)	220 件 (2024 年)	基準値以下 (R6~R10年平均) (2028 年)
24	主なKPI (安らく)	刑法犯認知件数	6,044 件 (2023 年)	6,482 件 (2024 年)	4,500 件以下 (2029 年)
25	主なKPI (安らく)	在宅療養支援病院・診療所数	191 か所 (2023 年)	198 か所 (2025 年)	増加 (2027 年) (4月1日時点)
26	主なKPI (安らく)	「こどもまんなか社会の実現に向かっ ていると感じる」者の割合(就学前児 童~中高生の保護者、18~39歳本 人)	36.6 % (2024 年度)	36.6 % (2024 年度)	70 % (2029 年度)
27	主なKPI (安らく)	「子育てしやすいまちと思う」子育て 当事者の割合	就学前児童 保護者 91.1 % (2024 年度)	91.1 % (2024 年度)	増加 (2029 年度)
			小学生 保護者 88.5 % (2024 年度)	88.5 % (2024 年度)	90 %以上 (2029 年度)
			中高生 保護者 82.6 % (2024 年度)	82.6 % (2024 年度)	90 %以上 (2029 年度)
28	主なKPI (安らく)	「子育てを楽しんでいると感じている」子育て 当事者の割合	就学前児童 保護者 97.1 % (2023 年度)	95.0 % (2025 年度)	増加 (2029 年度)
			小学生 保護者 94.0 % (2023 年度)	92.9 % (2025 年度)	増加 (2029 年度)
			中高生 保護者 90.5 % (2023 年度)	88.8 % (2025 年度)	増加 (2029 年度)
29	主なKPI (安らく)	子育てを支えてくれる人(家族含む) または場所が、いる/ある」子育て当 事者の割合	就学前児童 保護者 97.5 % (2024 年度)	97.5 % (2024 年度)	増加 (2029 年度)
			小学生 保護者 96.7 % (2024 年度)	96.7 % (2024 年度)	増加 (2029 年度)
			中高生 保護者 94.0 % (2024 年度)	94.0 % (2024 年度)	増加 (2029 年度)
30	主なKPI (安らく)	「生活に満足している」こどもの割合 (中高生)	83.6 % (2023 年度)	83.6 % (2023 年度)	増加 (2029 年度)

※算定基礎としている各種統計データの遡及修正、使用するデータの変更等により、変更される場合がある。

## 市内総生産額(名目)

基準値	現状値	目標値
36,696 億円	39,579 億円	4 兆円
2020 (令和2) 年度	2021 (令和3) 年度	2033 (令和15) 年度

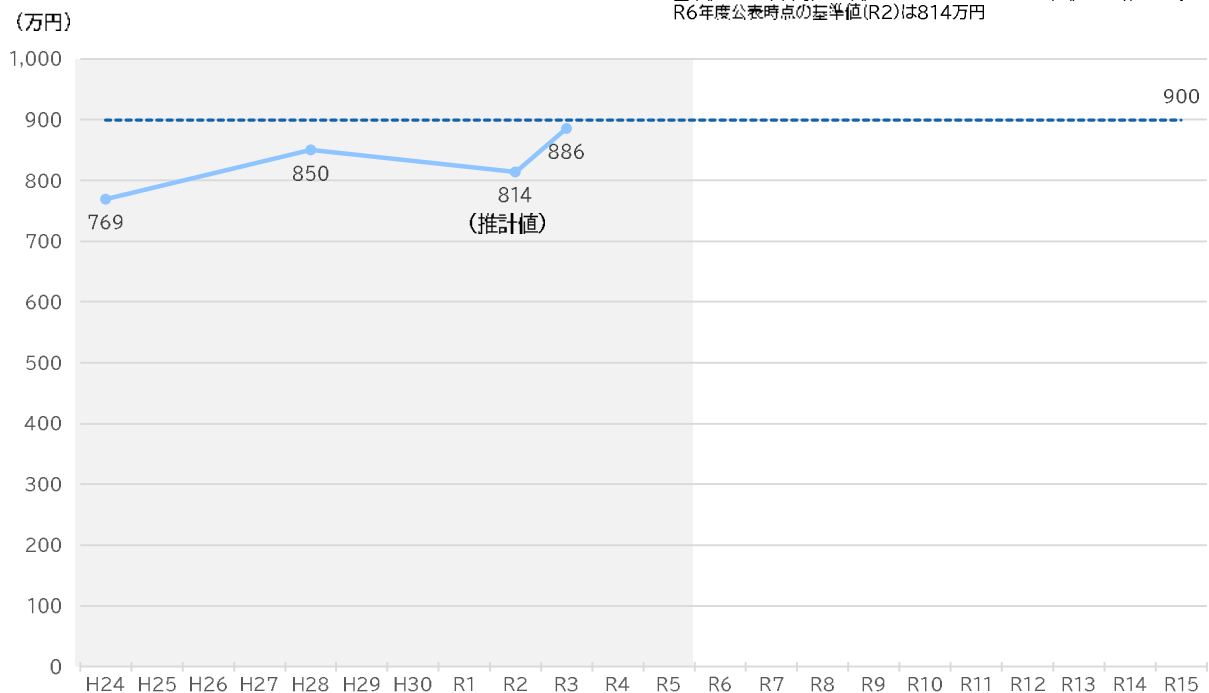
※基準値はR6年度時点の数値であるため、グラフのR2数値と一致しない。  
R6年度公表時点の基準値(R2)は36,509億円



## 従業者一人当たりの付加価値額

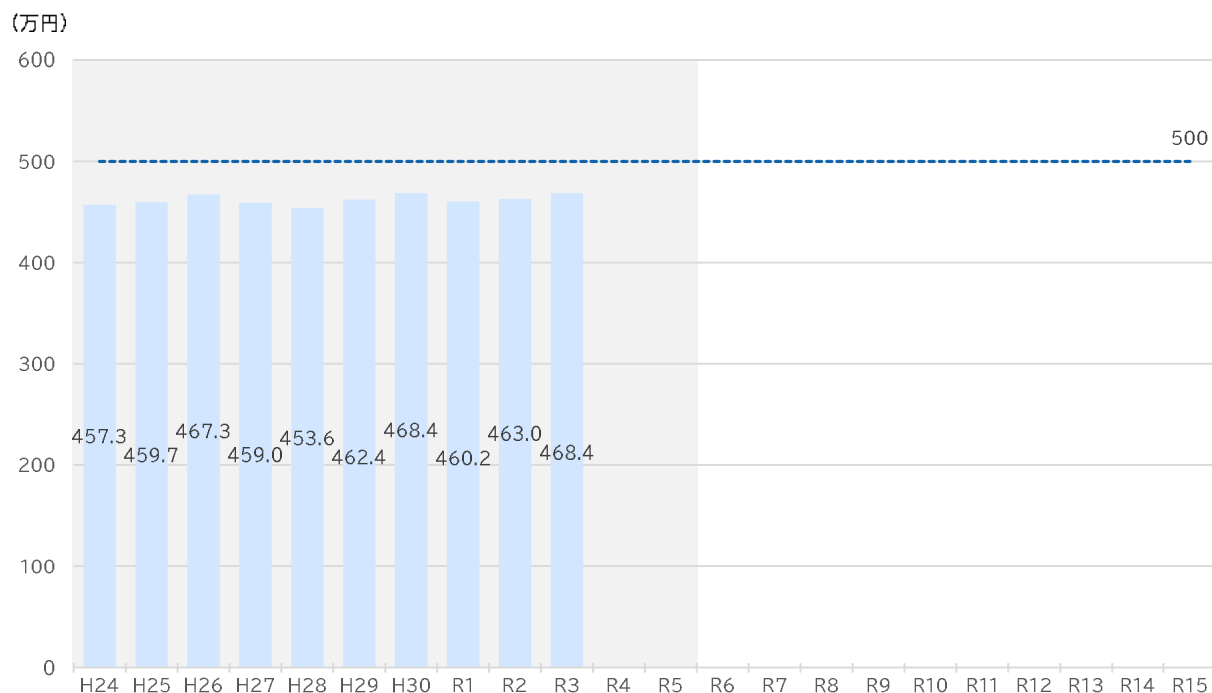
基準値	現状値	目標値
818 万円	886 万円	900 万円
2020 (令和2) 年度	2021 (令和3) 年度	2033 (令和15) 年度

※基準値はR6年度時点の数値であるため、グラフのR2数値と一致しない。  
R6年度公表時点の基準値(R2)は814万円



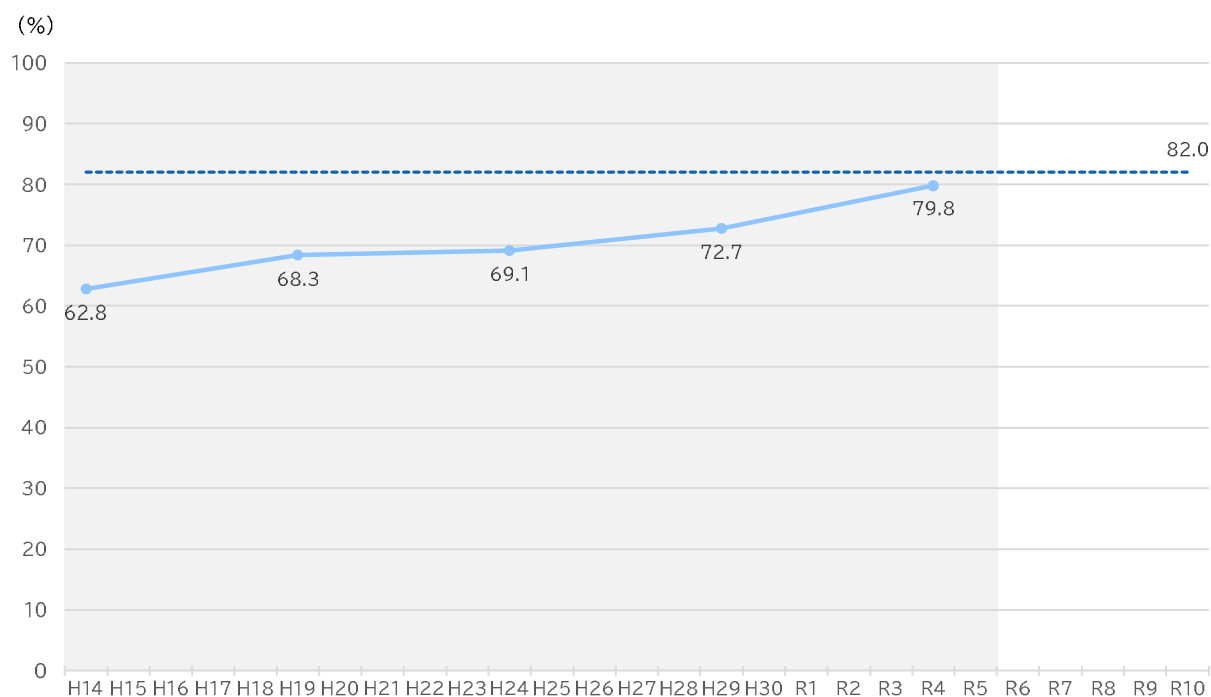
## 市民雇用者一人当たりの 市民雇用者報酬

基準値	現状値	目標値
463 万円	468 万円	500 万円
2020 (令和2) 年度	2021 (令和3) 年度	2033 (令和15) 年度



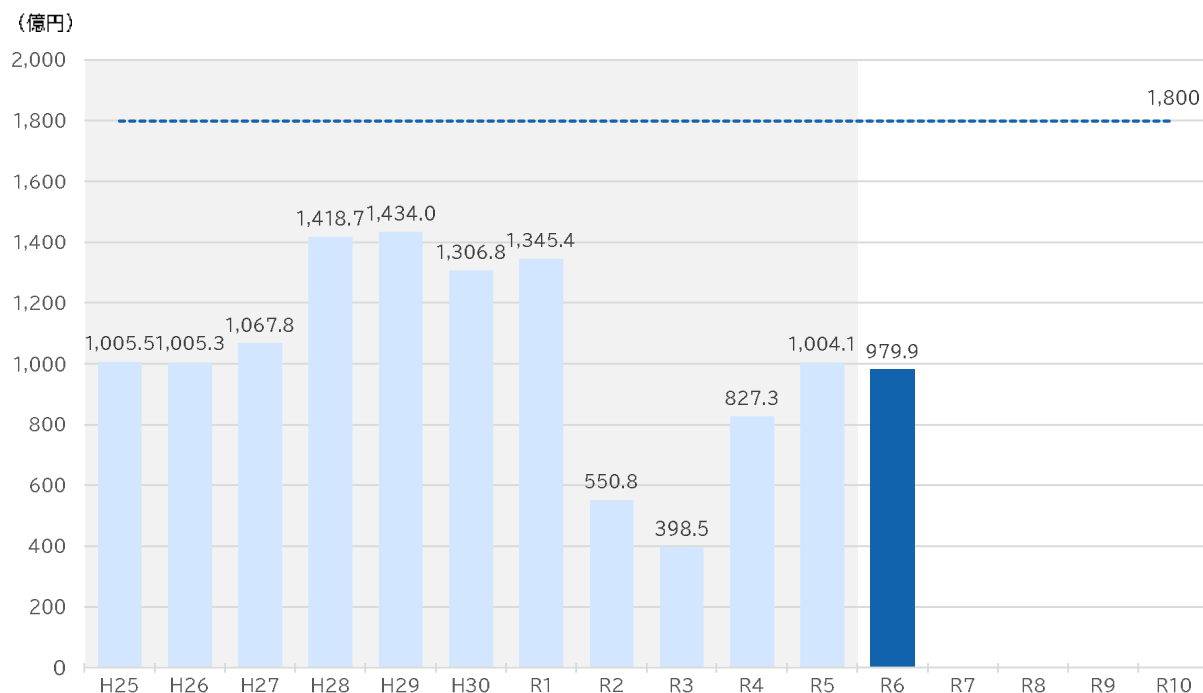
## 女性の就業率 (25～44歳)

基準値	現状値	目標値
79.8 %	79.8 %	82.0 %
2022 (令和4) 年	2022 (令和4) 年	2028 (令和10) 年



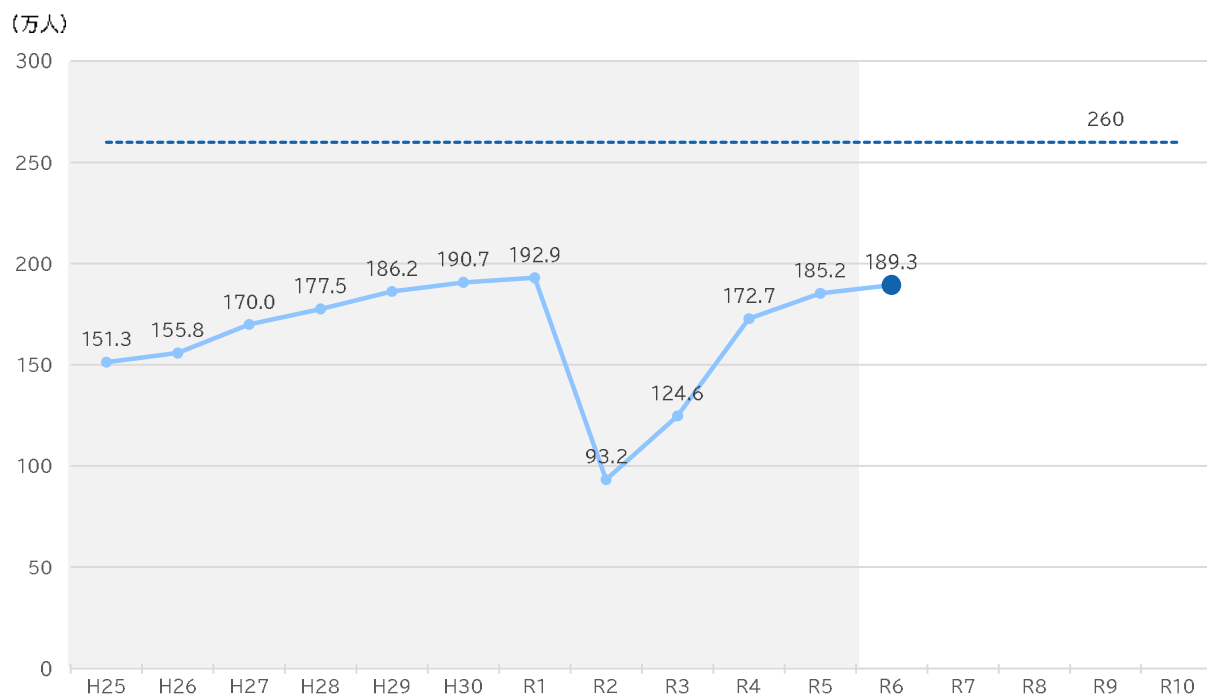
# 観光消費額

基準値	現状値	目標値
827.3 億円	979.9 億円	1,800 億円
2022 (令和4) 年	2024 (令和6) 年	2028 (令和10) 年



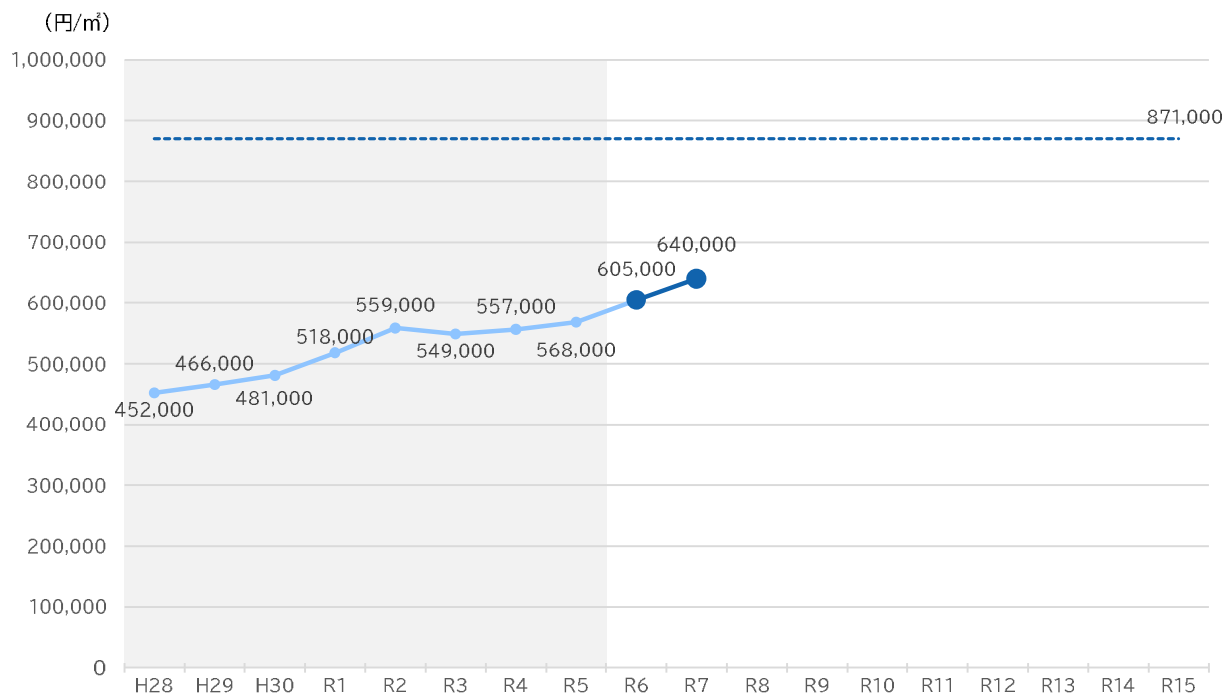
# 宿泊客数

基準値	現状値	目標値
172.7 万人	189.3 万人	260 万人
2022 (令和4) 年	2024 (令和6) 年	2028 (令和10) 年



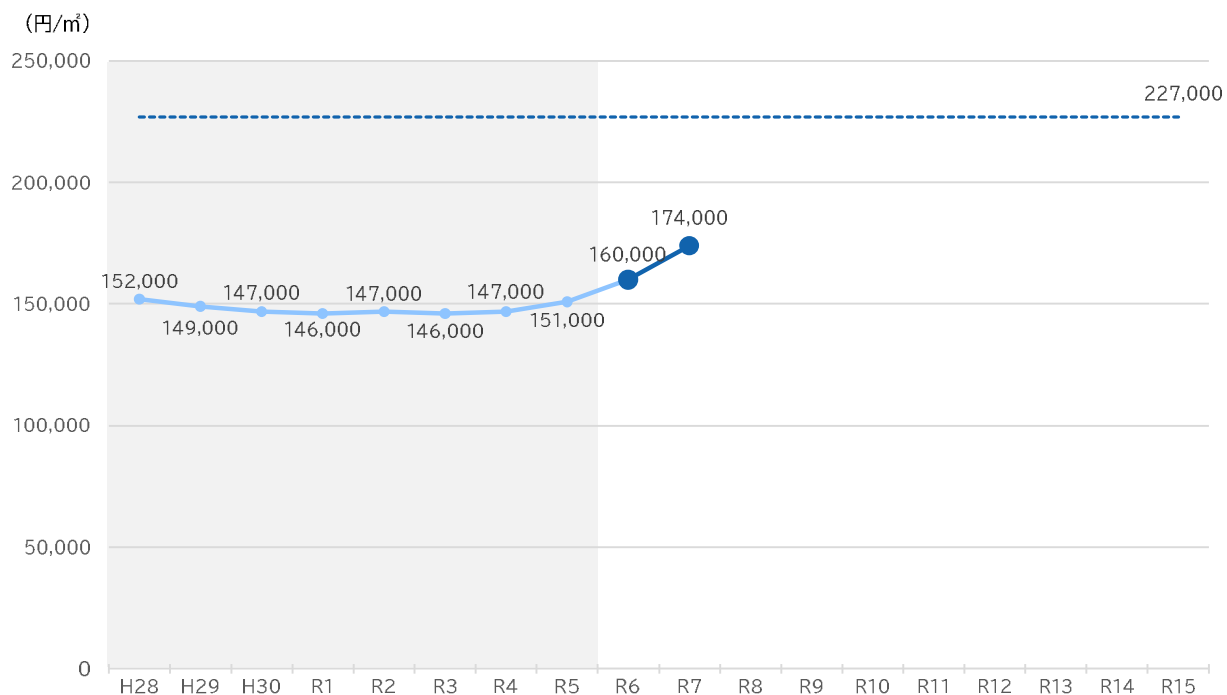
## 商業地地価(小倉) ※主要地点の平均地価

基準値	現状値	目標値
580,000 円/㎡	640,000 円/㎡	871,000 円/㎡
2023 (令和5) 年	2025 (令和7) 年	2033 (令和15) 年



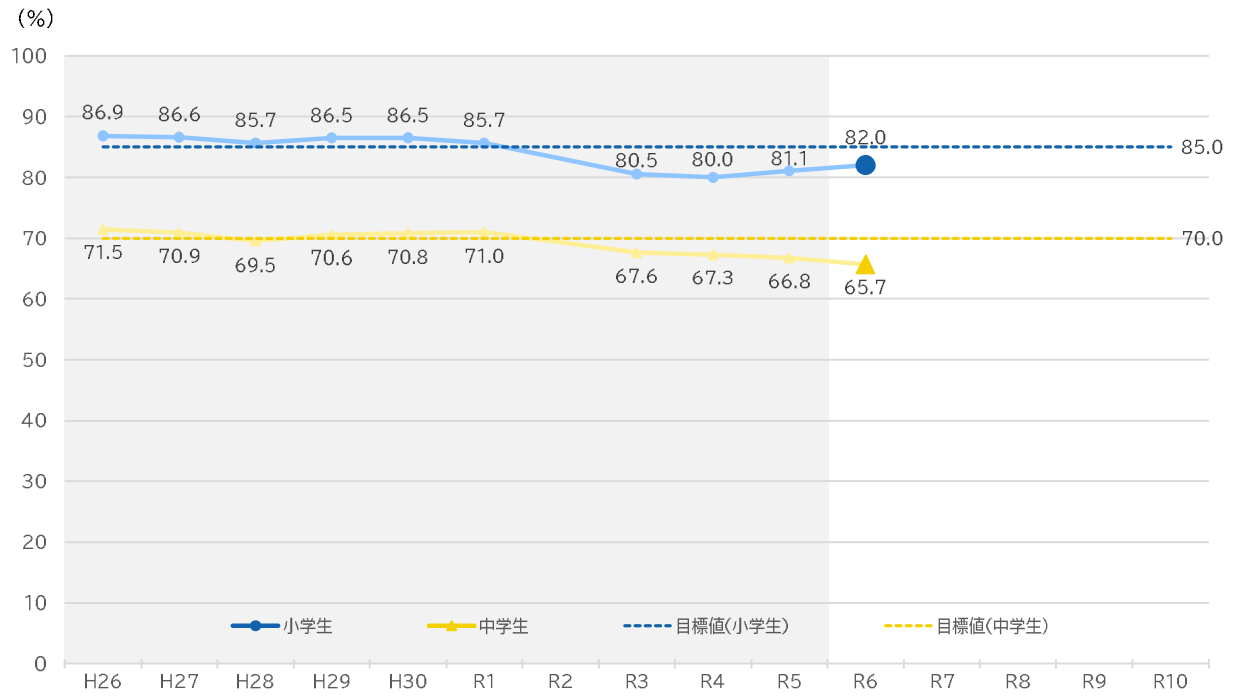
## 商業地地価(黒崎) ※主要地点の平均地価

基準値	現状値	目標値
148,000 円/㎡	174,000 円/㎡	227,000 円/㎡
2023 (令和5) 年	2025 (令和7) 年	2033 (令和15) 年



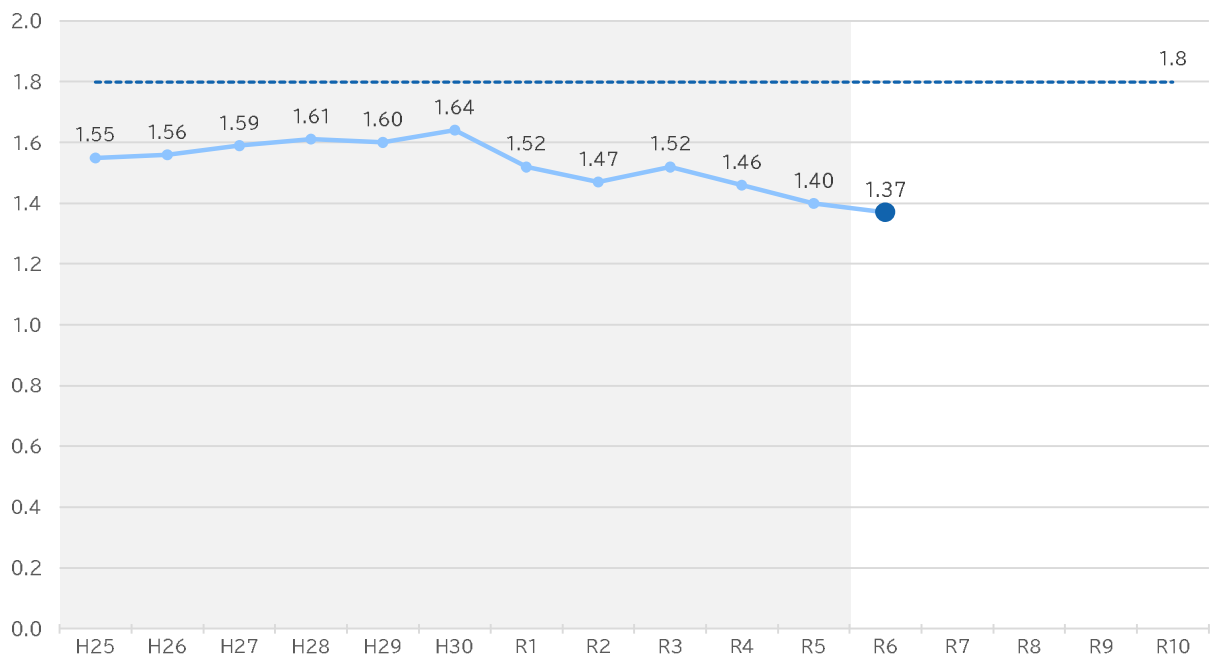
# 将来の夢や目標を持っている子どもの割合

	基準値	現状値	目標値
小学生	81.1 %	82.0 %	85.0 %
中高生	66.8 %	65.7 %	70.0 %
	2023 (令和5) 年度	2024 (令和6) 年度	2028 (令和10) 年度



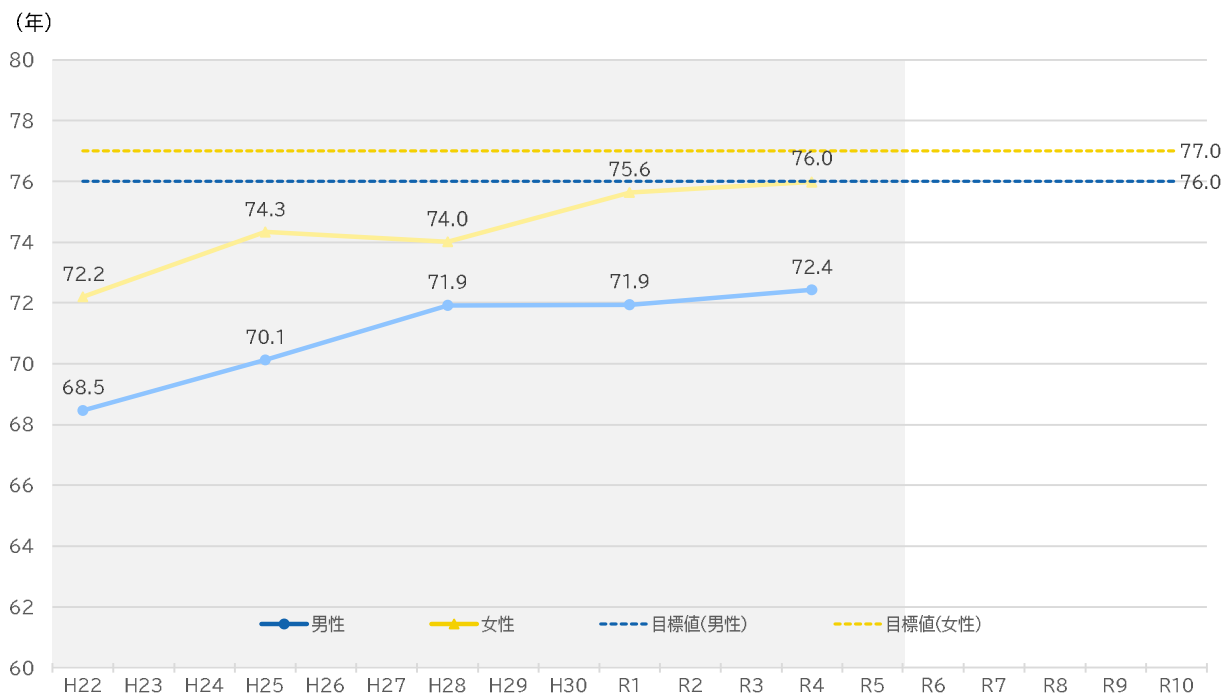
# 合計特殊出生率

基準値	現状値	目標値
1.46	1.37	1.8を見据え 政令市1位
2022 (令和4) 年	2024 (令和6) 年	2028 (令和10) 年



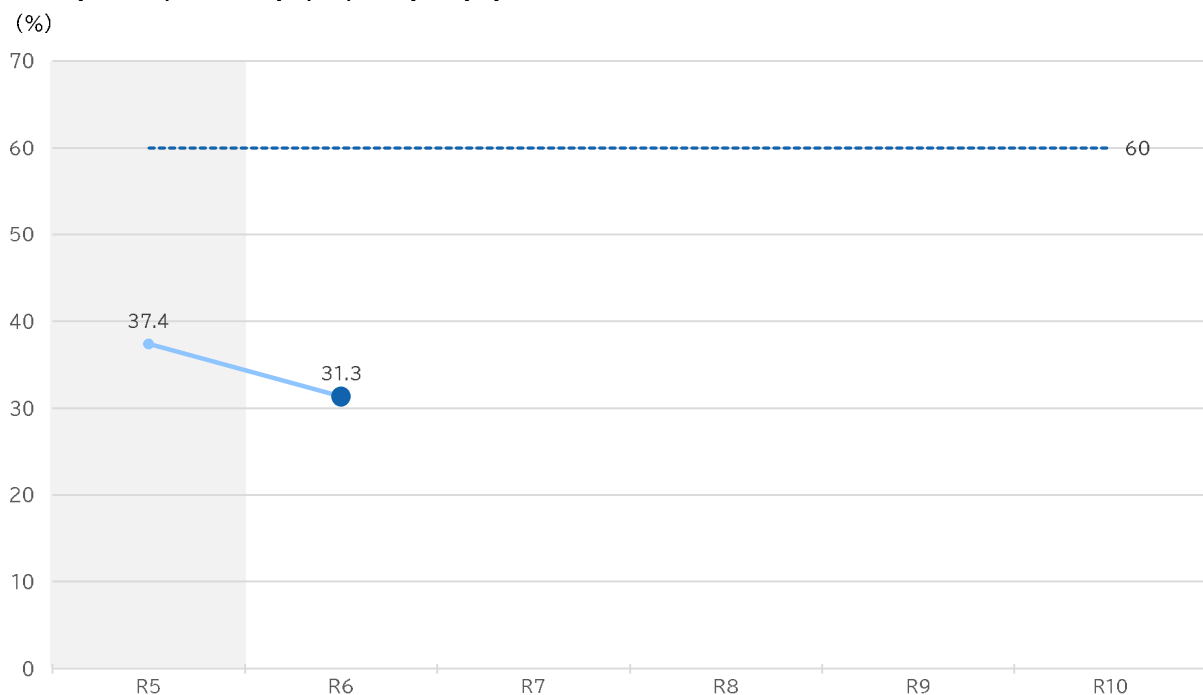
# 健康寿命

	基準値	現状値	目標値
男性	71.9 年	72.4 年	76.0 年
女性	75.6 年	76.0 年	77.0 年
	2019 (令和元) 年	2022 (令和4) 年	2028 (令和10) 年



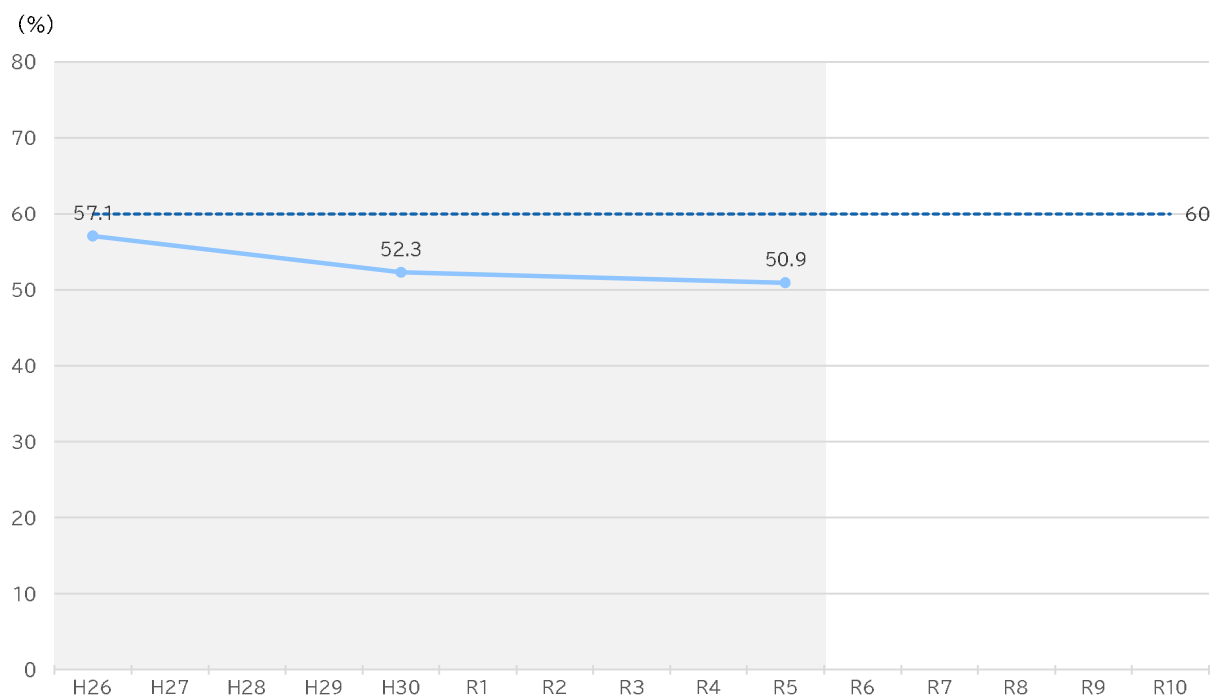
# 社会課題を意識し、日常生活の中で解決に向けた行動に取り組む市民の割合

基準値	現状値	目標値
40.4 %	31.3 %	60 %
2022 (令和4) 年度	2024 (令和6) 年度	2028 (令和10) 年度



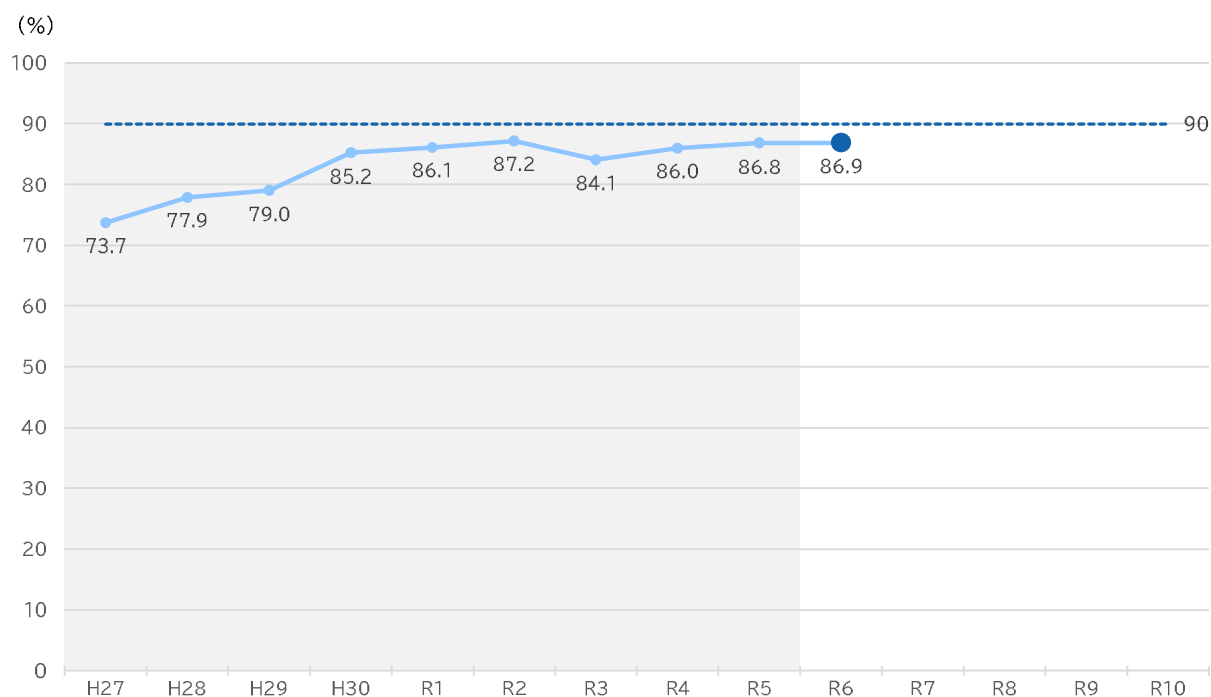
## 地域活動に参加したことがある市民の割合

基準値	現状値	目標値
50.9 %	50.9 %	60 %
2023 (令和5) 年度	2023 (令和5) 年度	2028 (令和10) 年度



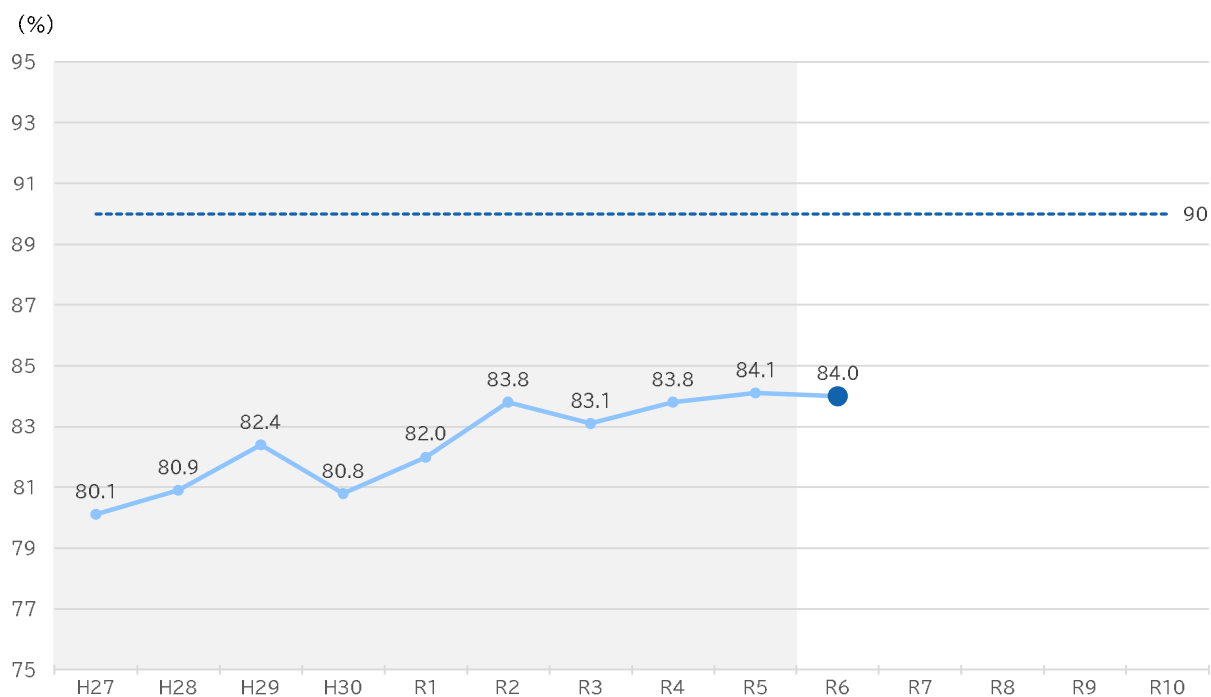
## 安全なまちと認識している市民の割合

基準値	現状値	目標値
86.0 %	86.9 %	90 %
2022 (令和4) 年度	2024 (令和6) 年度	2028 (令和10) 年度



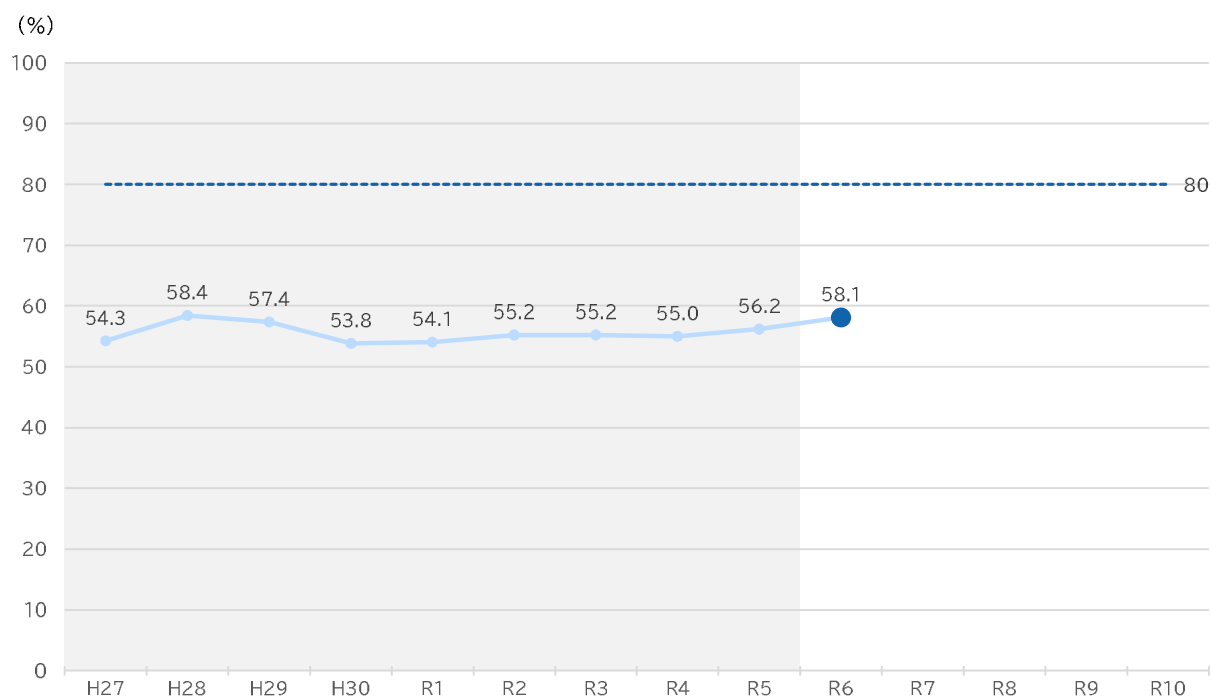
## 北九州市に住み続けたい と思う市民の割合

基準値	現状値	目標値
83.8 %	84.0 %	90 %
2022 (令和4) 年度	2024 (令和6) 年度	2028 (令和10) 年度



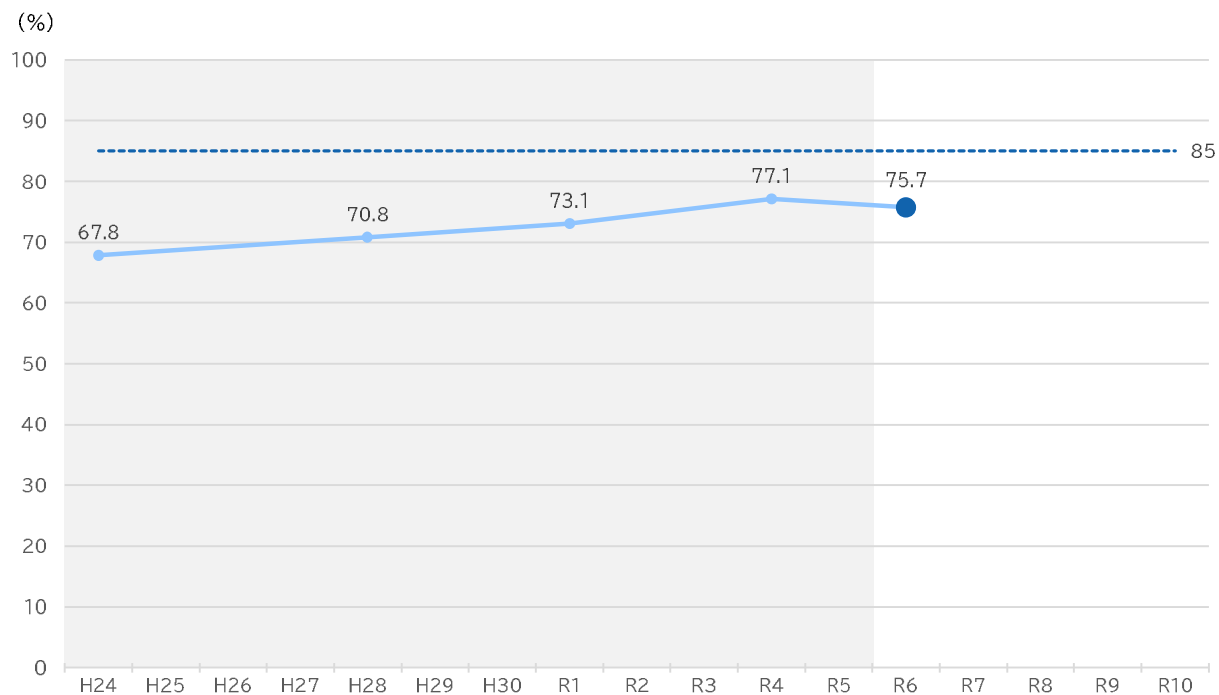
## 北九州市への誇りや自信が あると答えた市民の割合

基準値	現状値	目標値
55.0 %	58.1 %	80 %
2022 (令和4) 年度	2024 (令和6) 年度	2028 (令和10) 年度



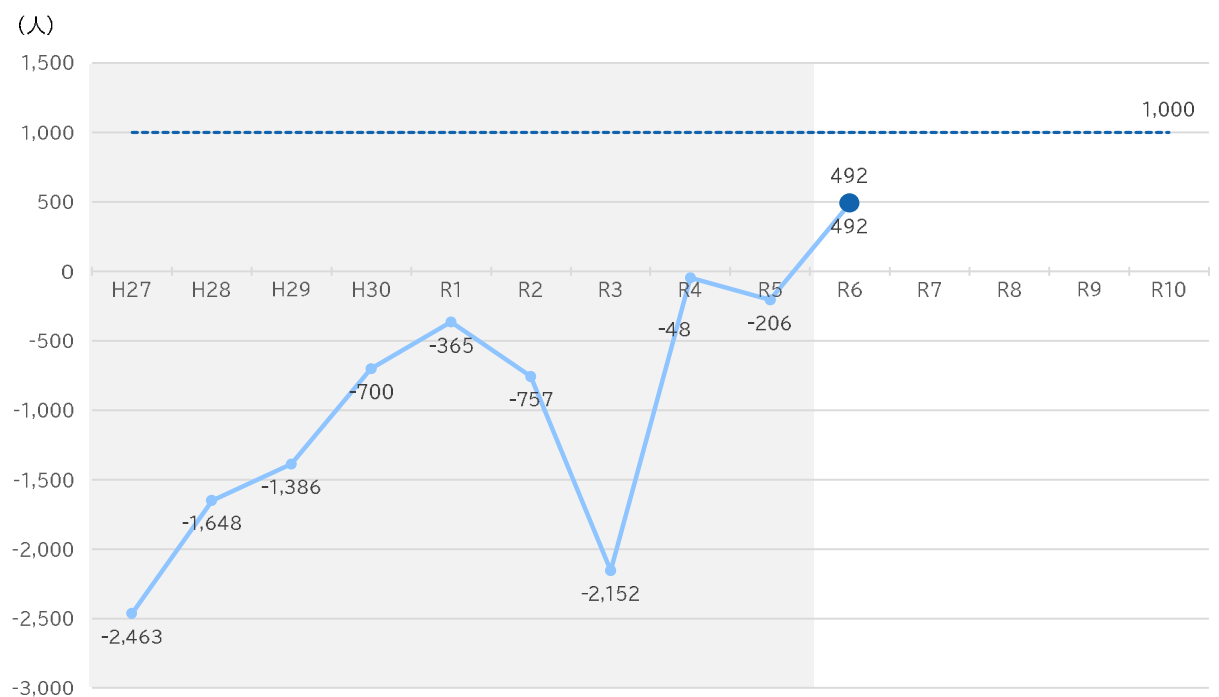
## 北九州市での生活全般に満足している市民の割合

基準値	現状値	目標値
77.1 %	75.7 %	85 %
2022 (令和4) 年度	2024 (令和6) 年度	2028 (令和10) 年度



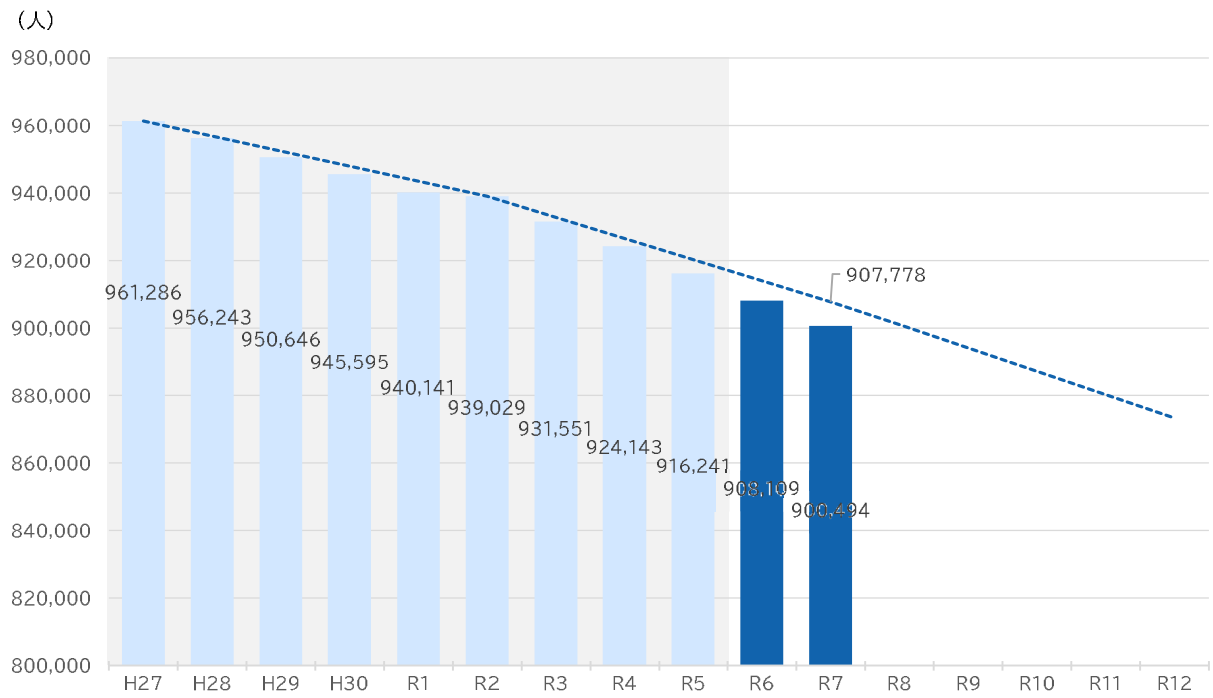
## 社会動態

基準値	現状値	目標値
-206 人	+492 人	+1,000 人
2023 (令和5) 年	2024 (令和6) 年	2028 (令和10) 年



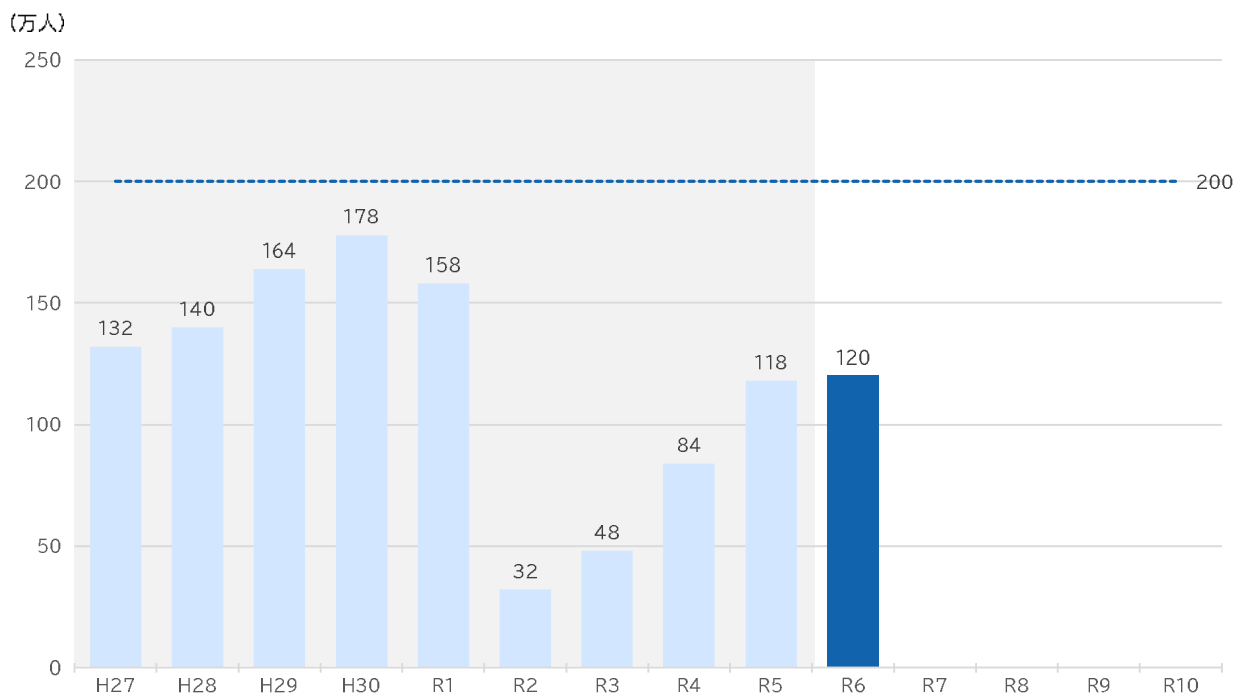
# 推計人口

基準値	現状値	目標値
916,241 人	908,109 人	将来推計人口を上回る人口
2023 (令和5) 年	2024 (令和6) 年	



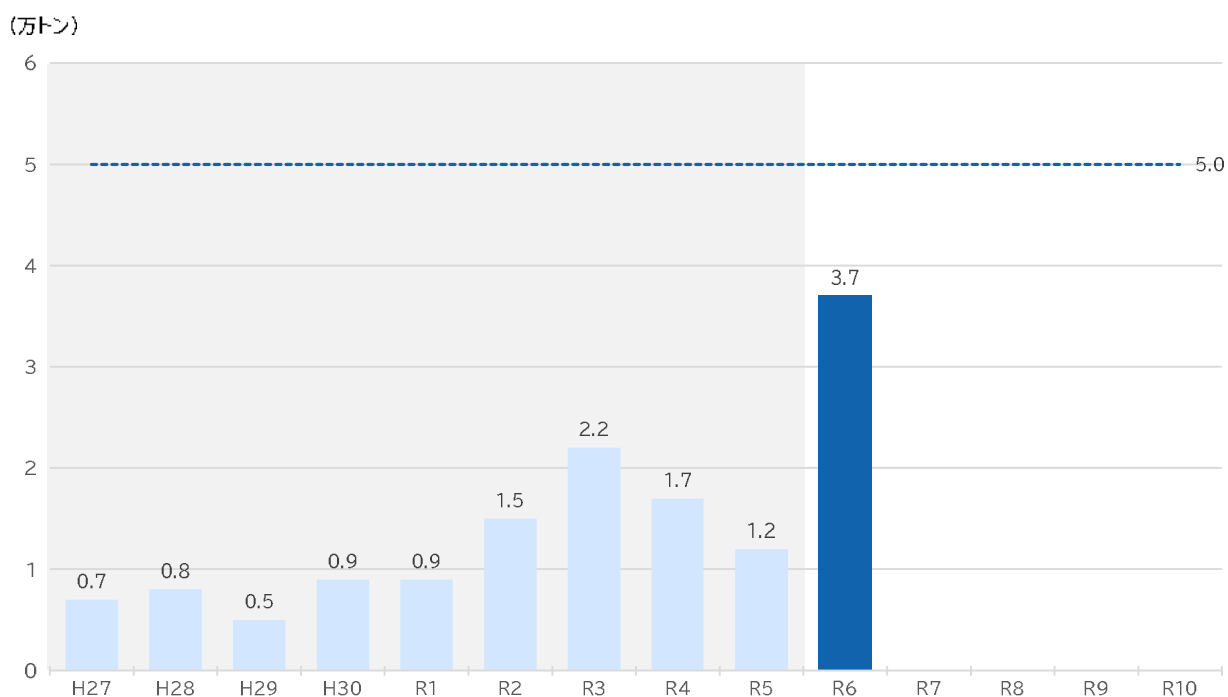
# 北九州空港利用者数

基準値	現状値	目標値
118 万人	120 万人	200 万人
2023 (令和5) 年度	2024 (令和6) 年度	2028 (令和10) 年度



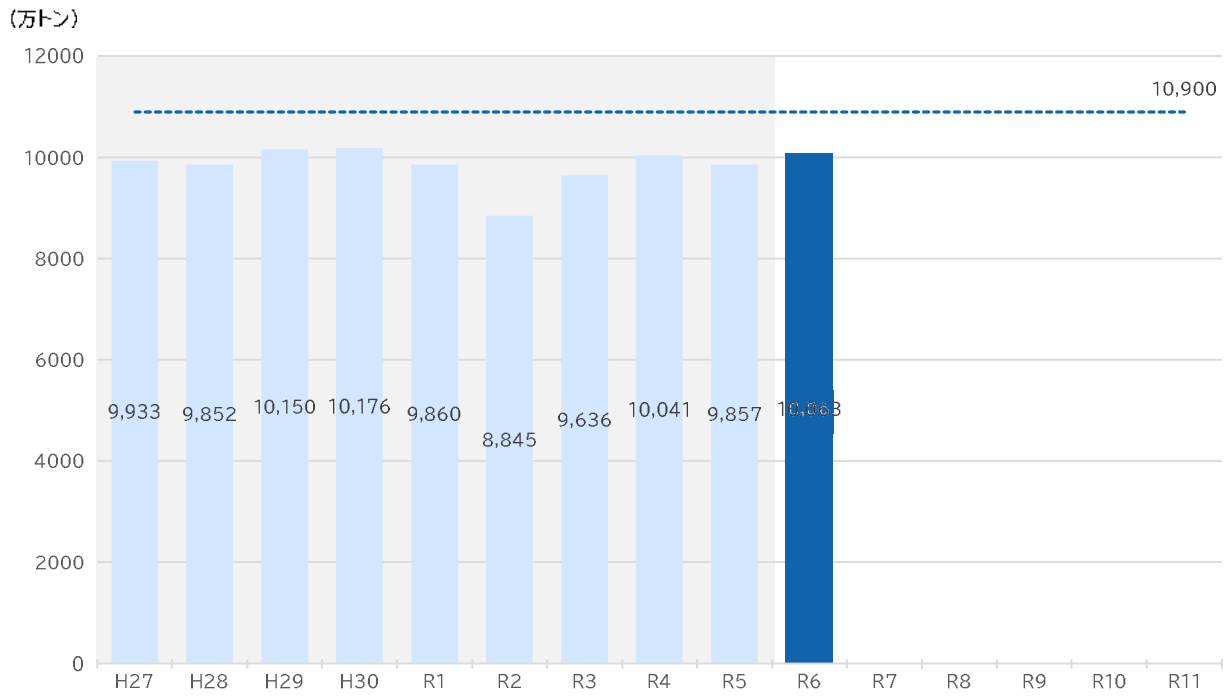
# 貨物取扱量(空港)

基準値	現状値	目標値
1.2 万トン	3.7 万トン	5.0 万トン
2023 (令和5) 年度	2024 (令和6) 年度	2028 (令和10) 年度



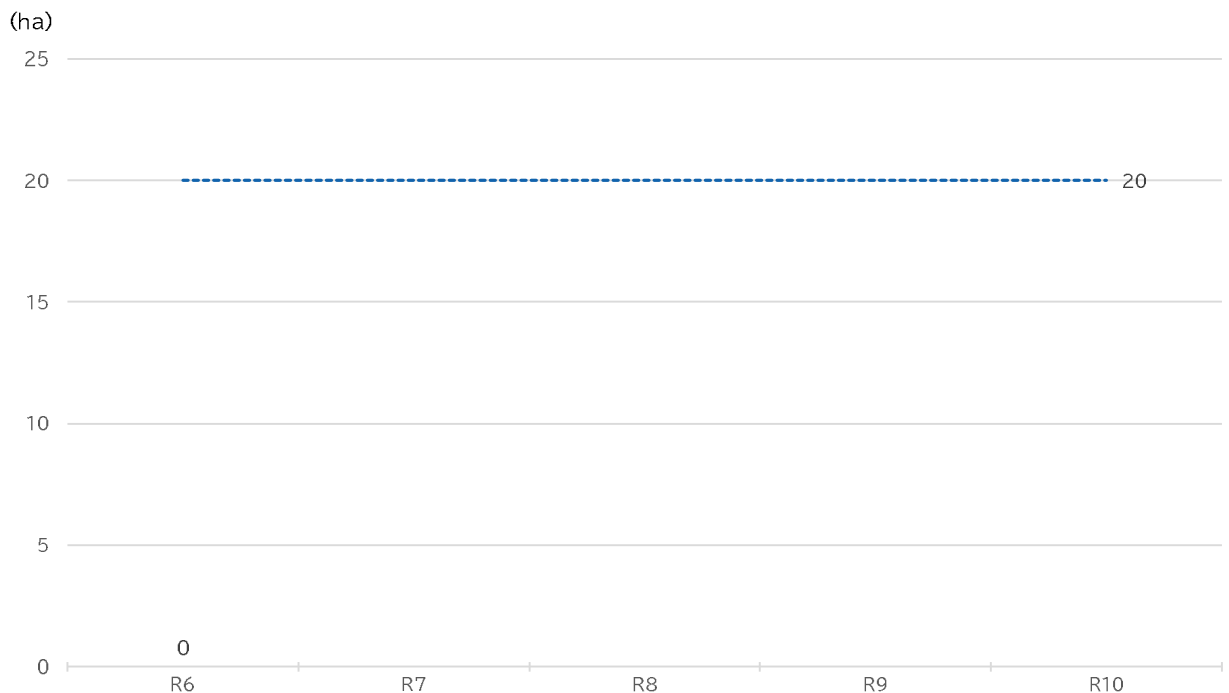
# 貨物取扱量(港)

基準値	現状値	目標値
10,041 万トン	10,063 万トン	10,900 万トン
2022 (令和4) 年	2024 (令和6) 年	2029 (令和11) 年



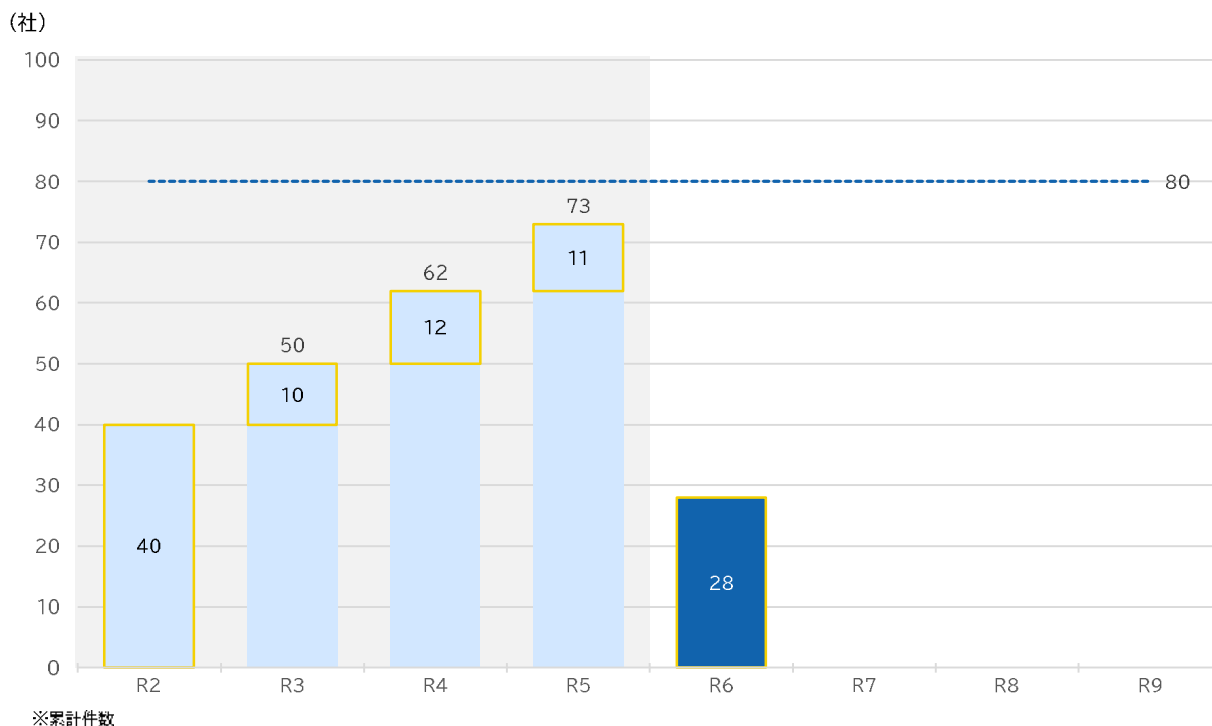
# 創出する産業用地

基準値	現状値	目標値
- ha	0.0 ha	20 ha
- 年	2024 (令和6) 年度	2028 (令和10) 年度迄に



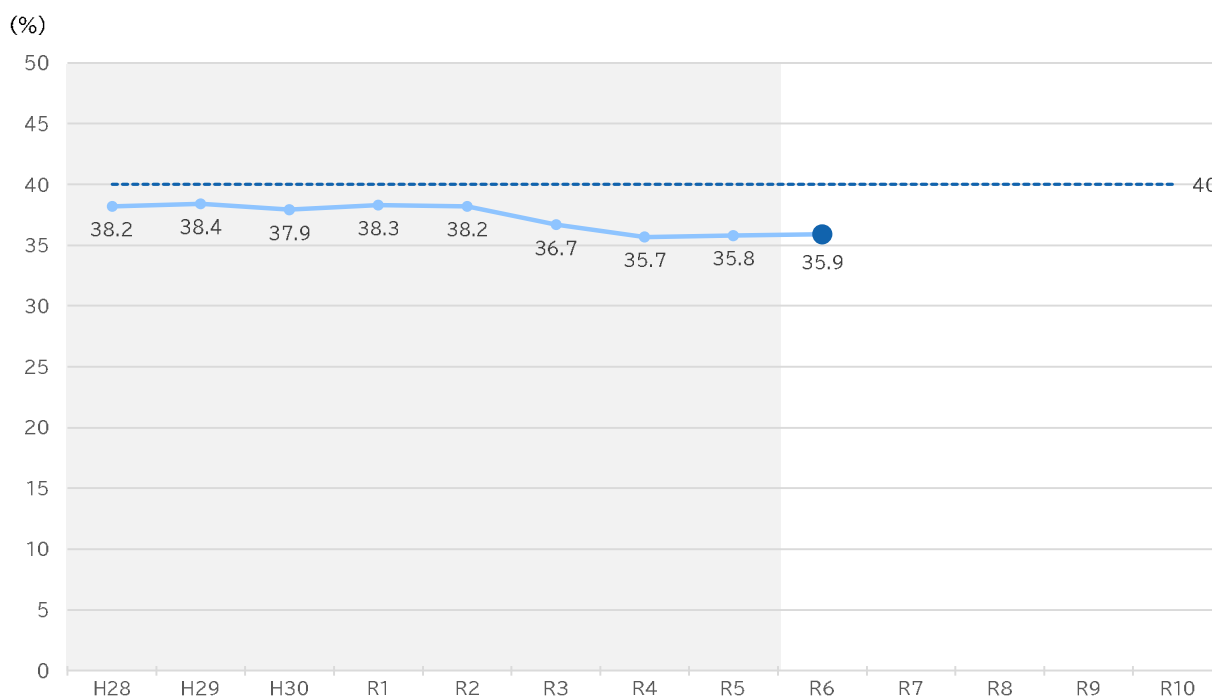
# スタートアップ創出件数

基準値	現状値	目標値
73 社	28 社	80 社
2020~2023 (令和2~5) 年度	2024 (令和6) 年度	2024~2027 (令和6~9) 年度



# 新卒学生の地元就職率

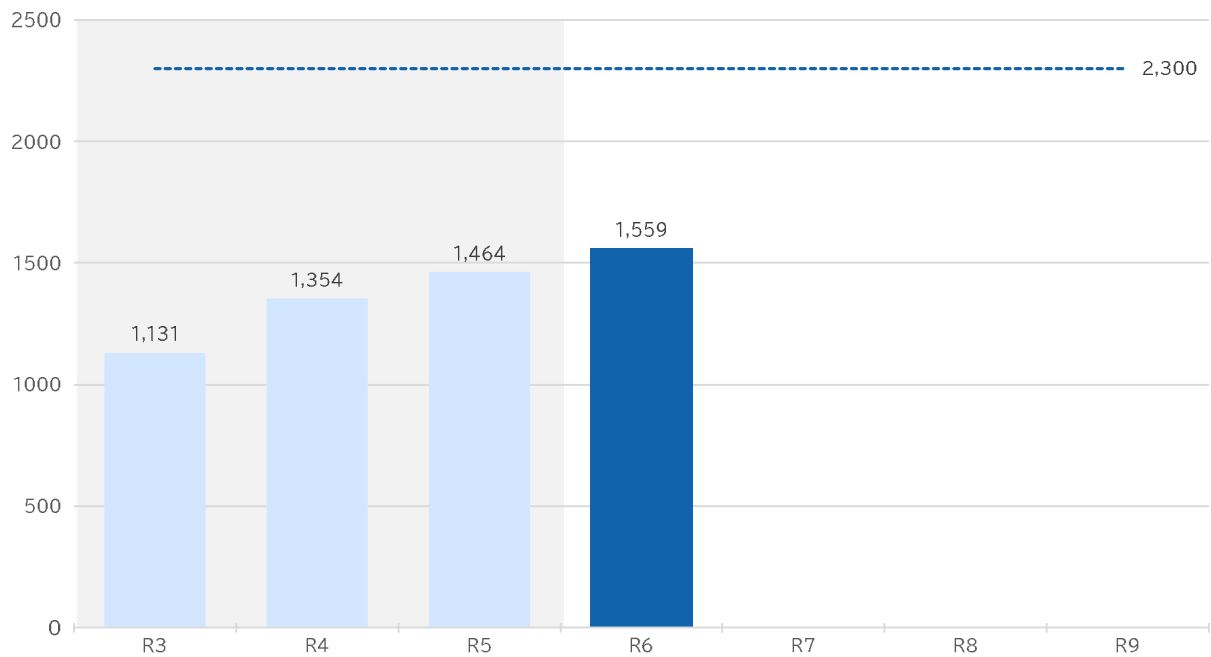
基準値	現状値	目標値
35.7 %	35.9 %	40.0 %
2022 (令和4) 年度	2024 (令和6) 年度	2028 (令和10) 年度



# 健康経営を推進する 市内企業等

基準値	現状値	目標値
1,354 事業所	1,559 事業所	2,300 事業所
2022 (令和4) 年度	2024 (令和6) 年度	2027 (令和9) 年度

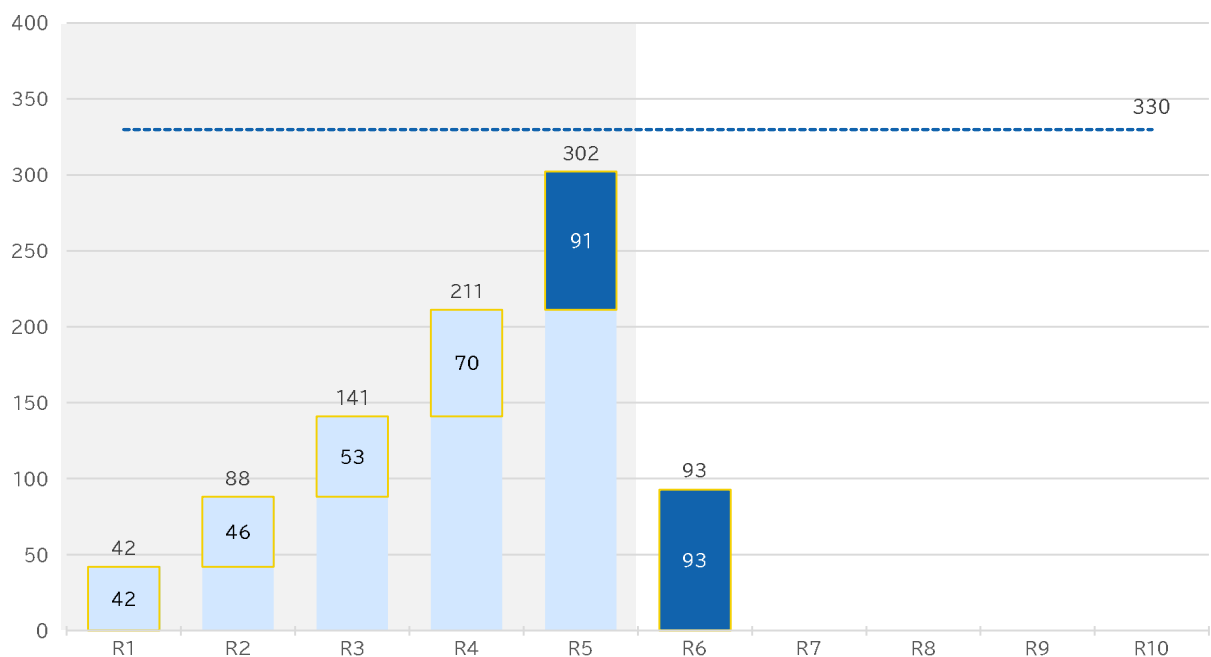
(事業所)



# 企業誘致件数

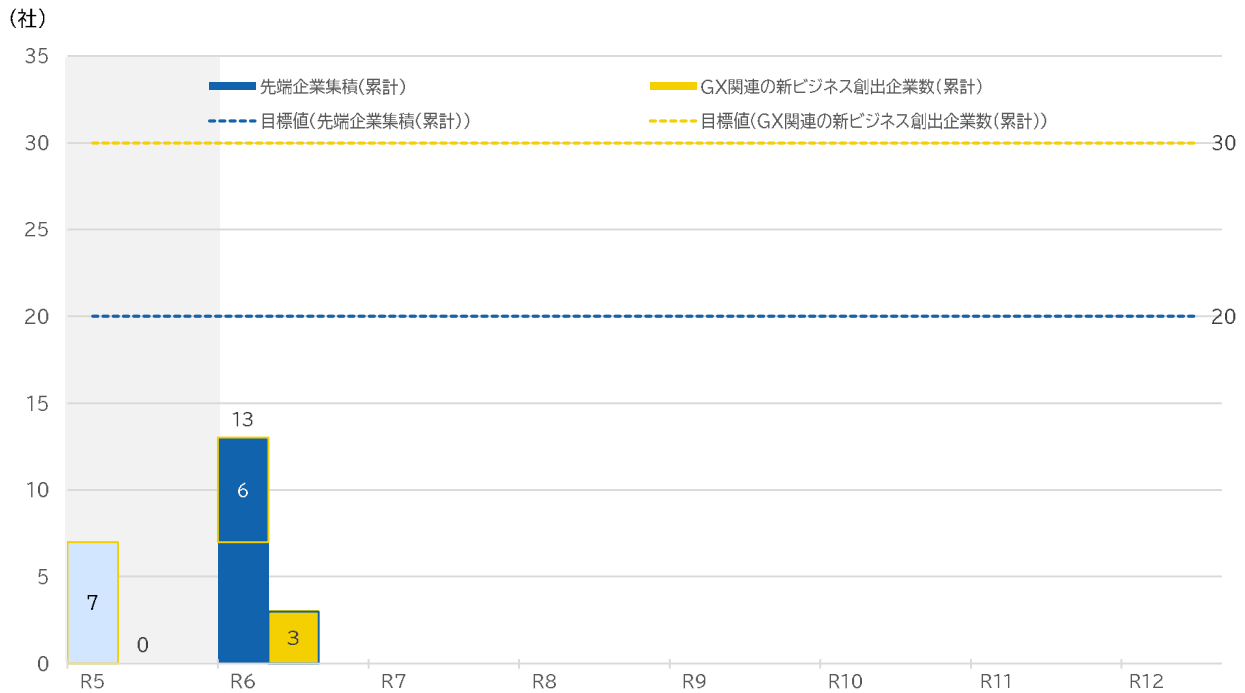
基準値	現状値	目標値
302 件	93 件	330 件
2019~2023 (令和元~5) 年度	2024 (令和6) 年度	2024~2028 (令和6~10) 年

(件)



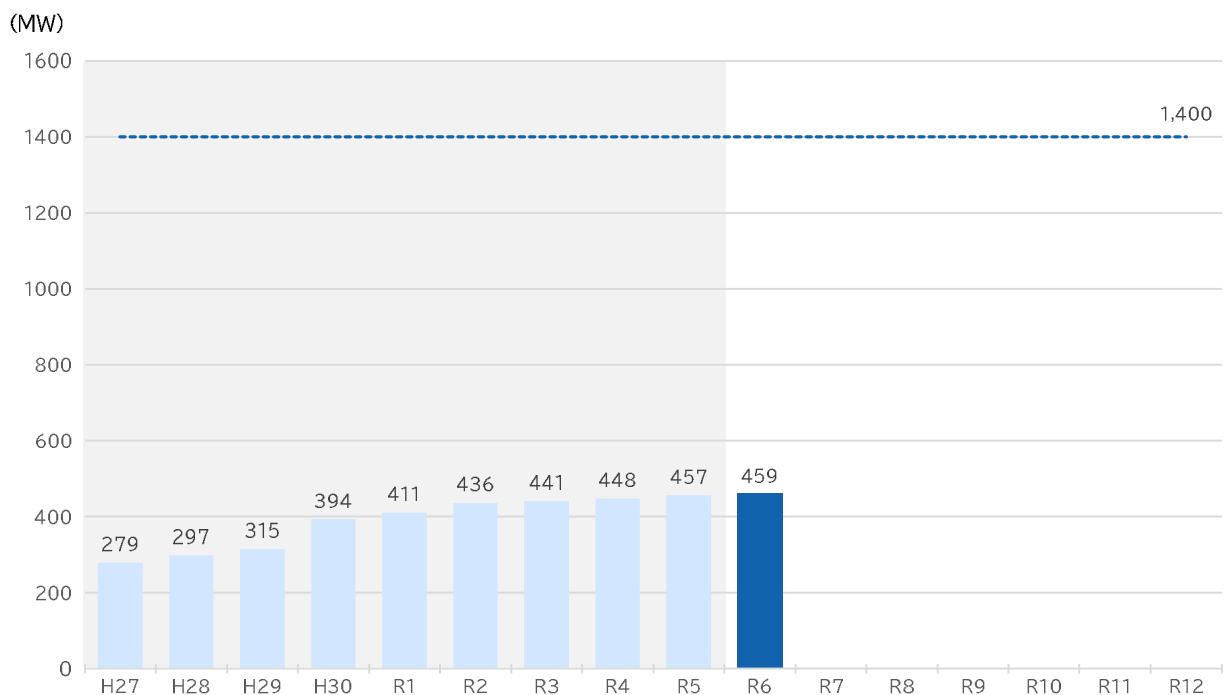
# 先端企業の集積・GX関連の新ビジネス創出企業数

	基準値	現状値	目標値
先端企業集積(累計)	- 社	13 社	20 社
GX関連創出(累計)	- 社	3 社	30 社
	- 年度	2024 (令和6) 年度	2023~2030 (令和5~12) 年度



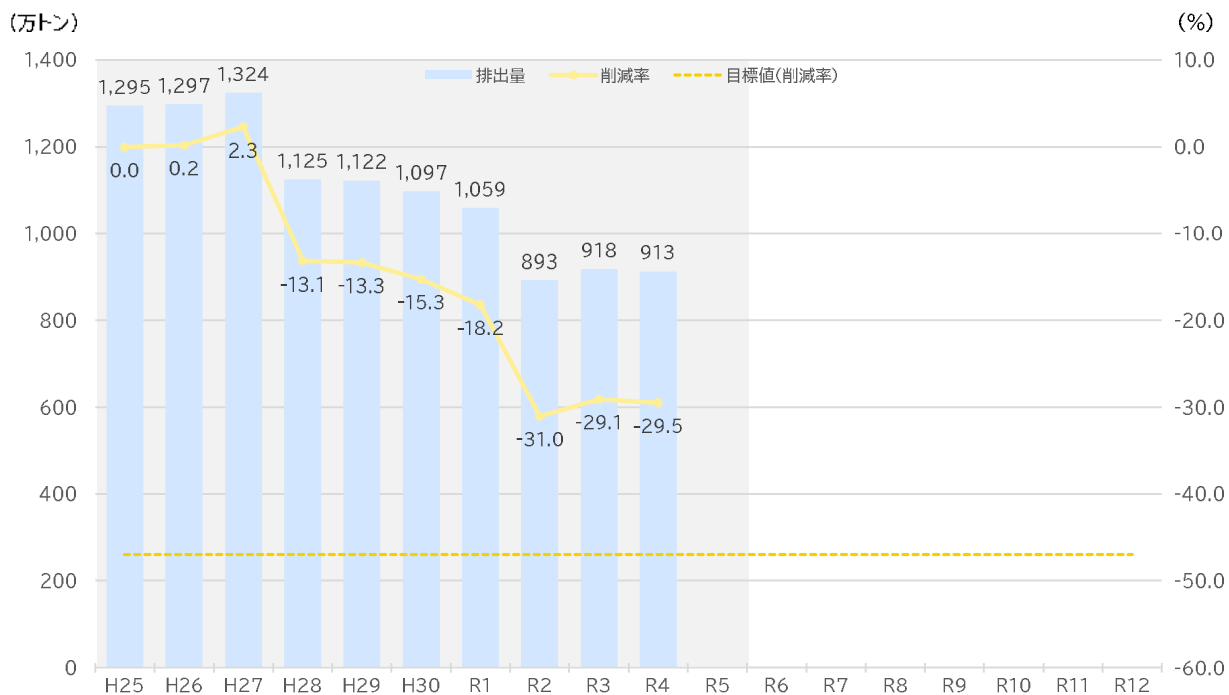
# 再生可能エネルギー導入量

基準値	現状値	目標値
436 MW	459 MW	1,400 MW
2020 (令和2) 年度	2024 (令和6) 年度	2030 (令和12) 年度



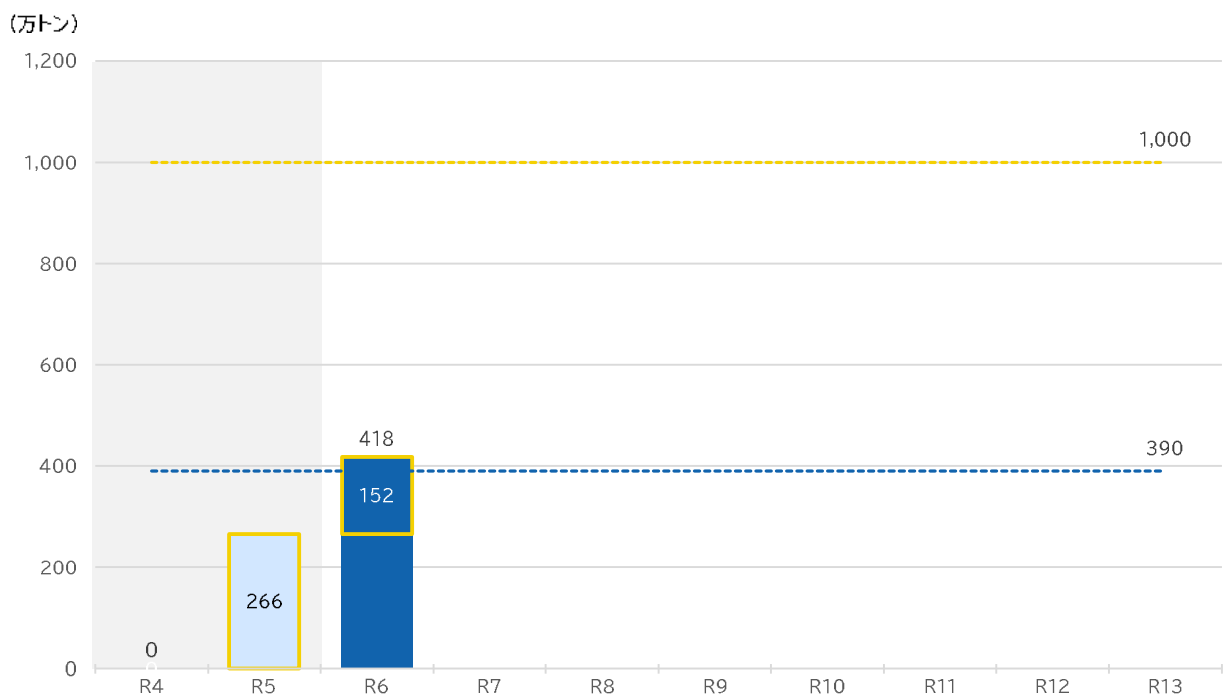
# 産業部門(※)のCO2排出量の削減 ※工業プロセス部門を含む

基準値	現状値	目標値
1,295 万トン	913 万トン	-47 %
2013 (平成25) 年度	2022 (令和4) 年度	2030 (令和12) 年度



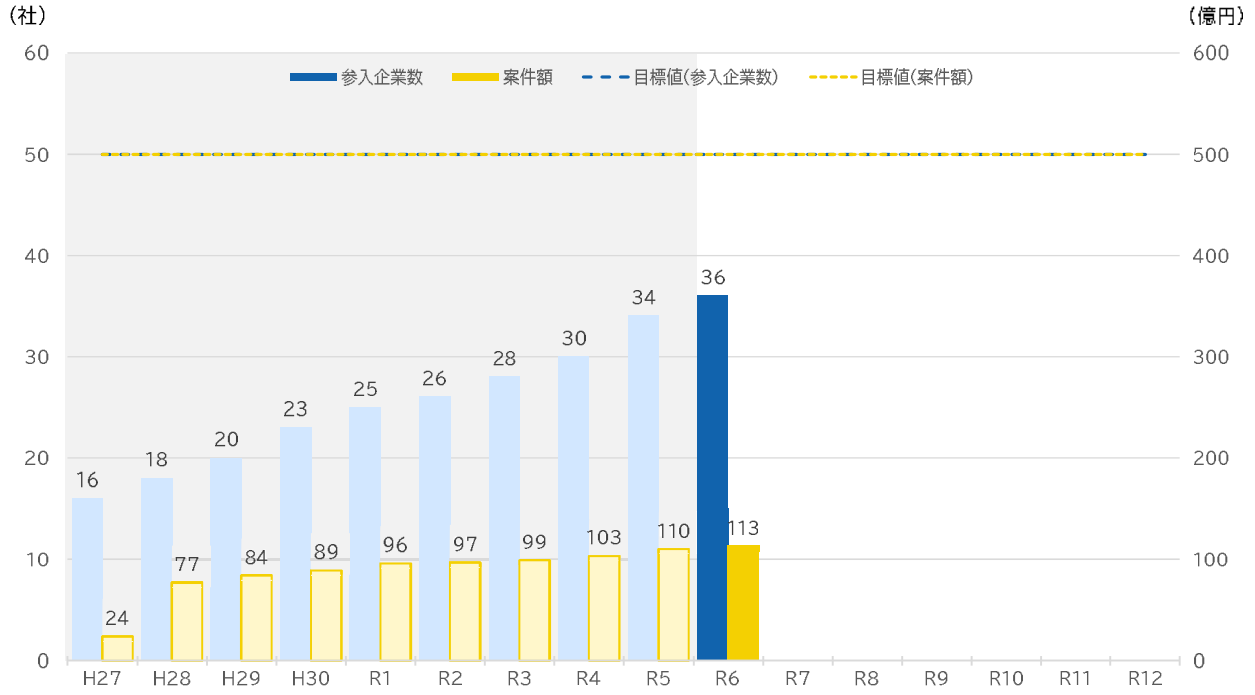
# 物流関連施設等への民間投資額

基準値	現状値	目標値①	目標値②
-	418 億円	390 億円	1,000 億円
- 年	2024 (令和6) 年	2022~2026 (令和4~8) 年	2022~2031 (令和4~令和13) 年



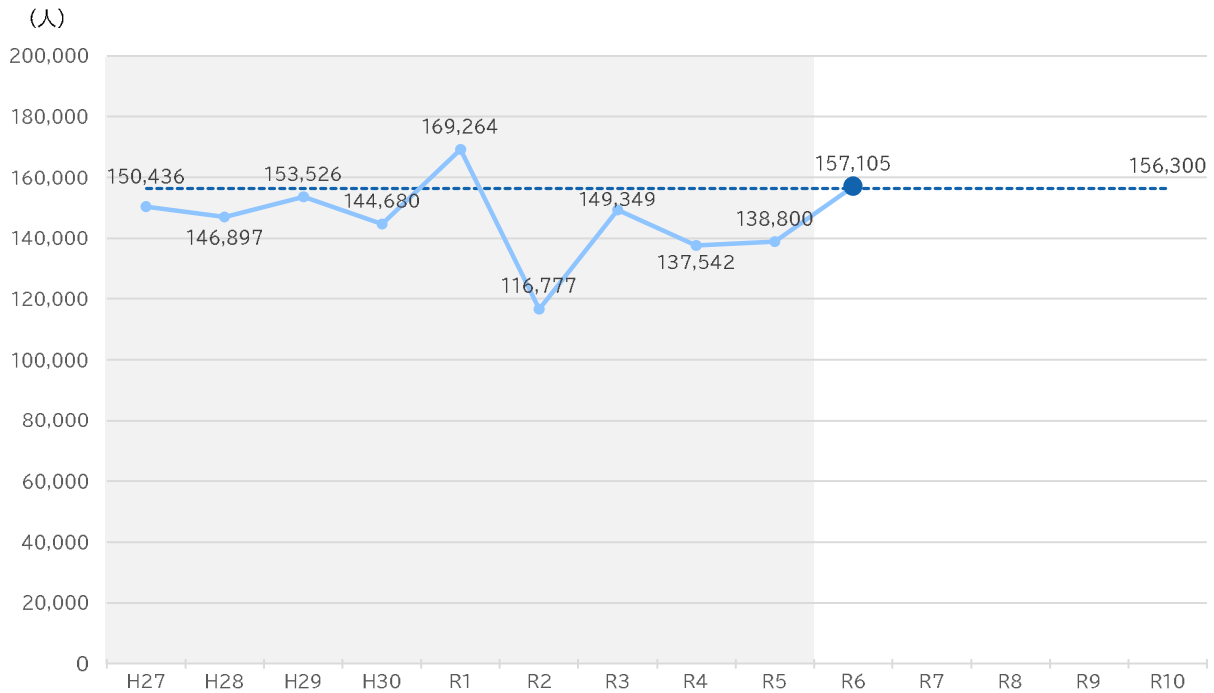
# 環境国際ビジネス参入企業数 (H22年度からの累計)

	基準値	現状値	目標値
参入企業数(累計)	30 社	36 社	50 社程度
案件額(累計)	約100 億円	約113 (暫定) 億円	約500 億円
	2022 (令和4) 年度	2024 (令和6) 年度	2010~2030 (平成22~令和12) 年度



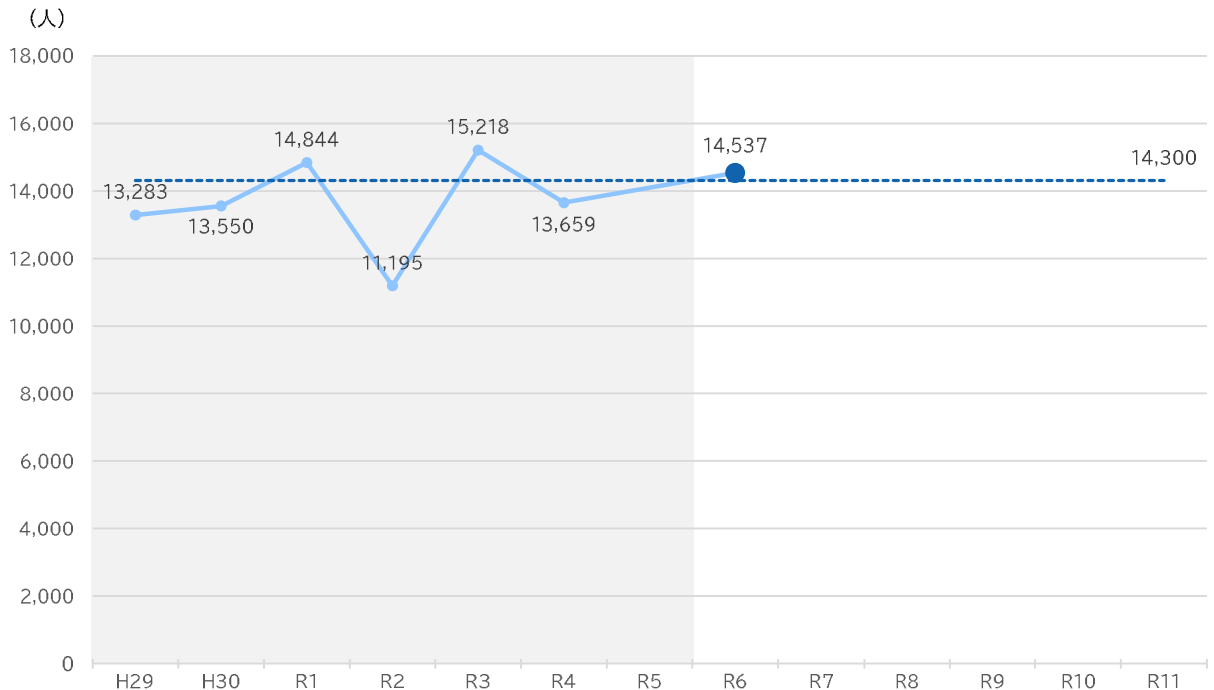
## 小倉地区の主要地点における歩行者通行量 (11箇所合計)

基準値	現状値	目標値
138,800 人	157,105 人	156,300 人
2023 (令和5) 年度	2024 (令和6) 年度	2028 (令和10) 年度



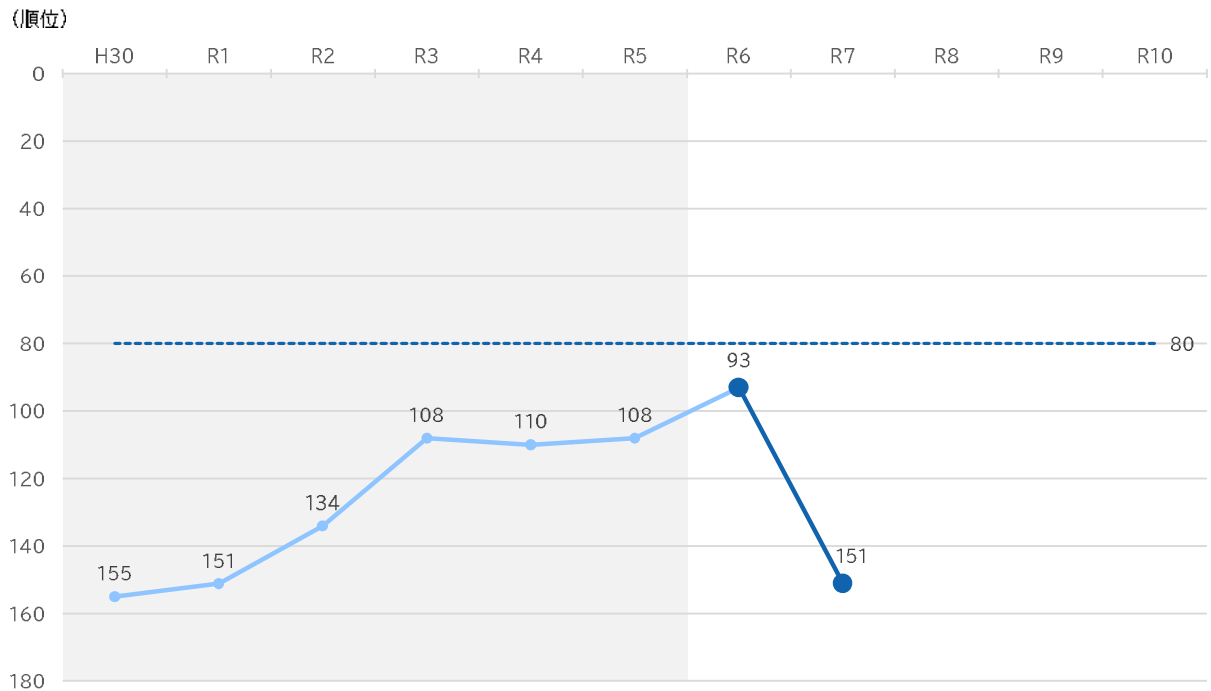
## 黒崎地区の主要地点における歩行者通行量 (4箇所合計)

基準値	現状値	目標値
13,659 人	14,537 人	14,300 人
2023 (令和5) 年度	2024 (令和6) 年度	2028 (令和10) 年度



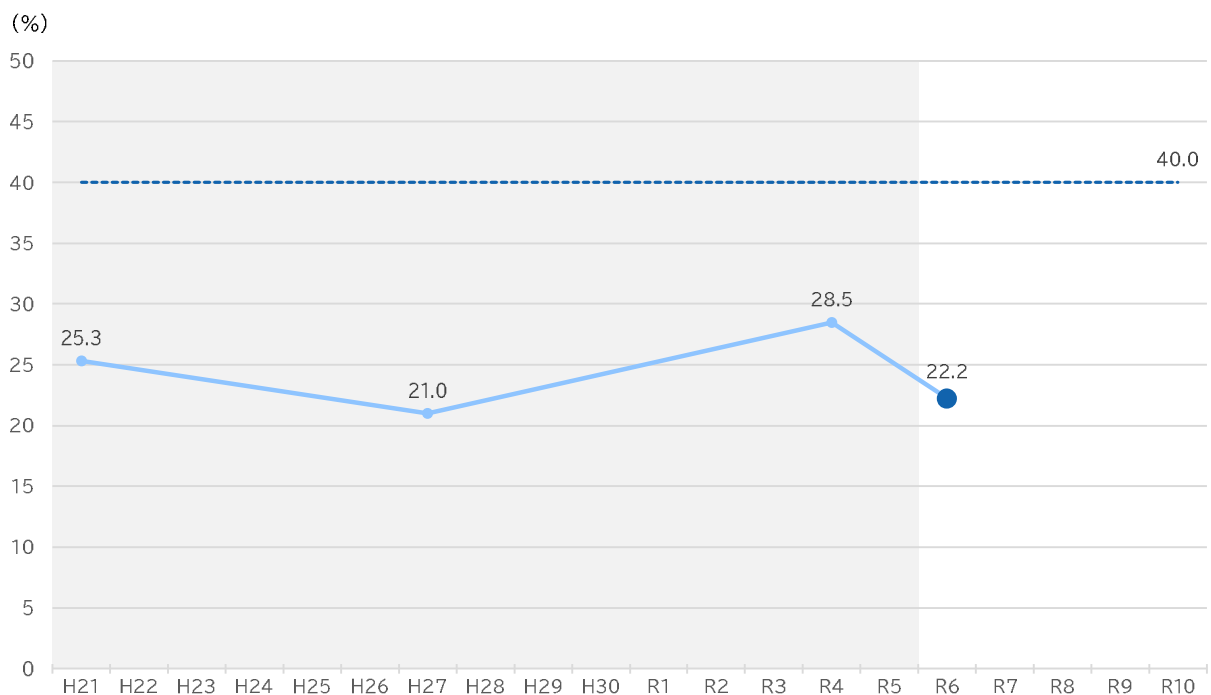
# 北九州市の魅力度

基準値	現状値	目標値
93 位	151 位	全国 80 位
2024 (令和6) 年度	2025 (令和7) 年度	2028 (令和10) 年度



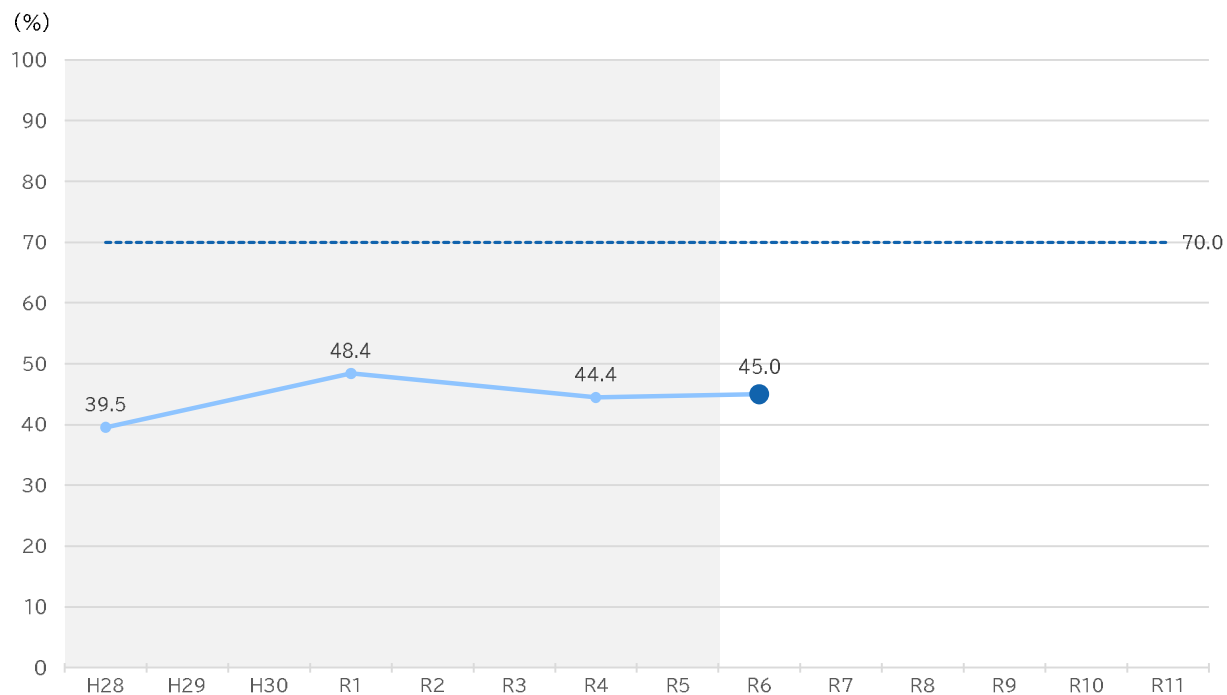
# 文化のかおるまちと思う市民の割合

基準値	現状値	目標値
21.0 %	22.2 %	40.0 %
2015 (平成27) 年度	2024 (令和6) 年度	2029 (令和11) 年度



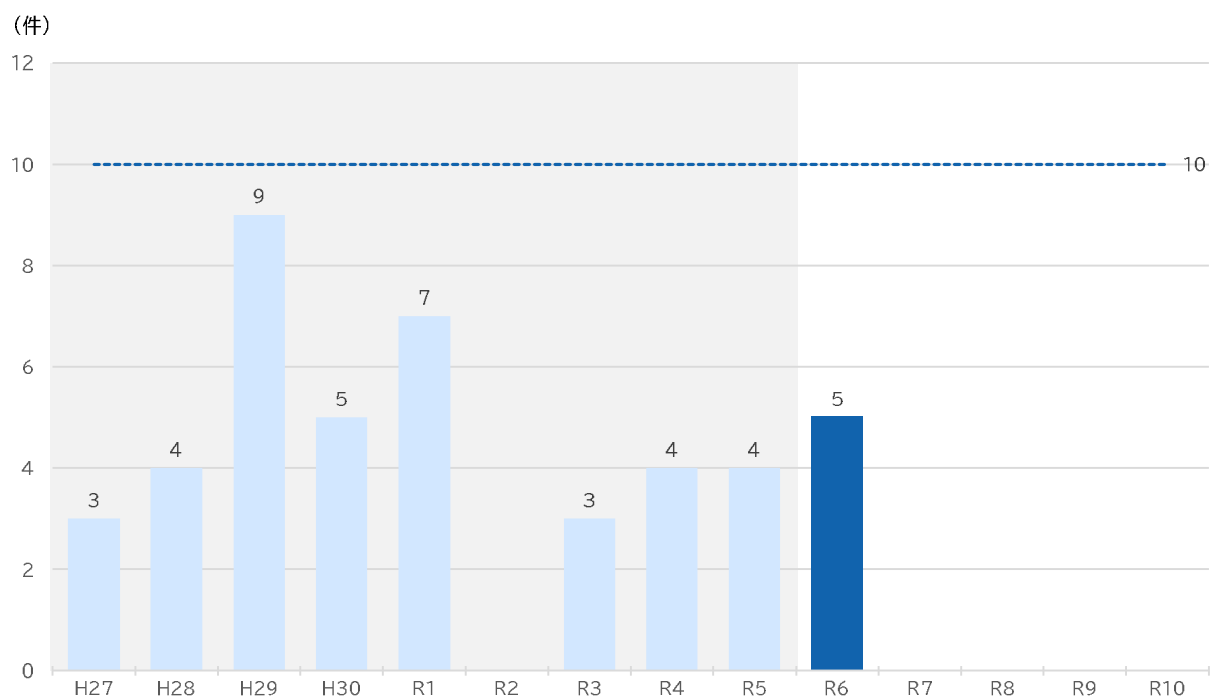
## スポーツを身近に感じる市民の割合

基準値	現状値	目標値
44.4 %	45.0 %	70.0 %
2022 (令和4) 年度	2024 (令和6) 年度	2029 (令和11) 年度



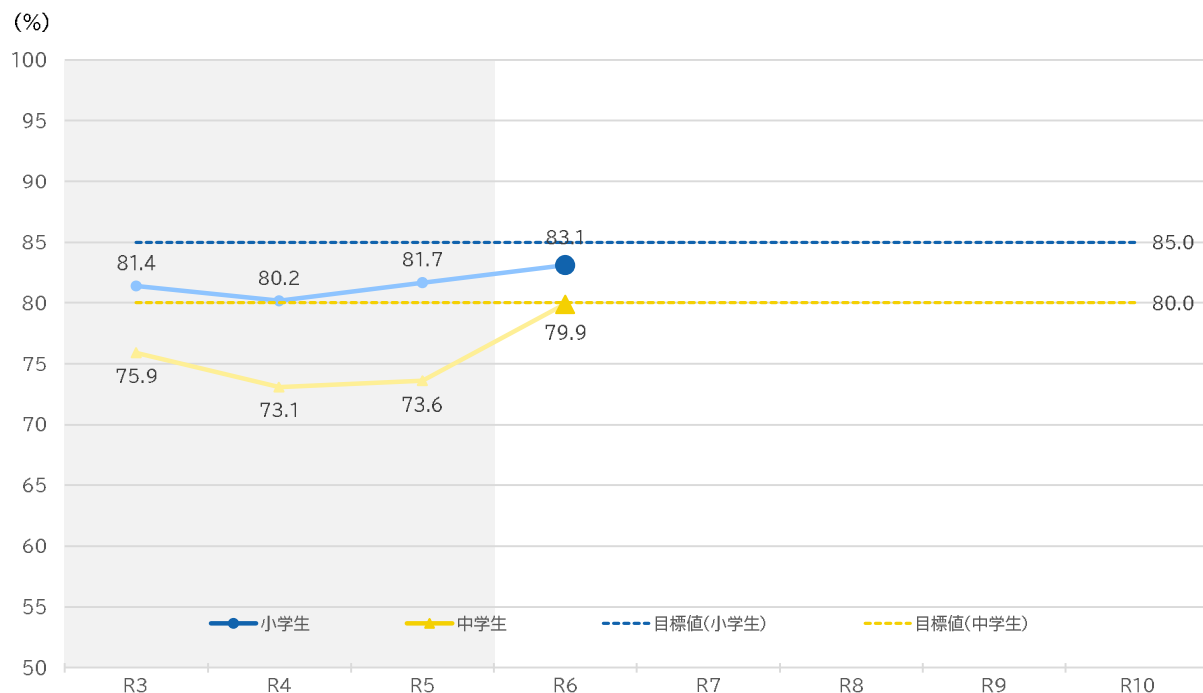
## 大型イベントの開催回数

基準値	現状値	目標値
7 件	5 件	10 件
2019 (令和元) 年度	2024 (令和6) 年度	2028 (令和10) 年度



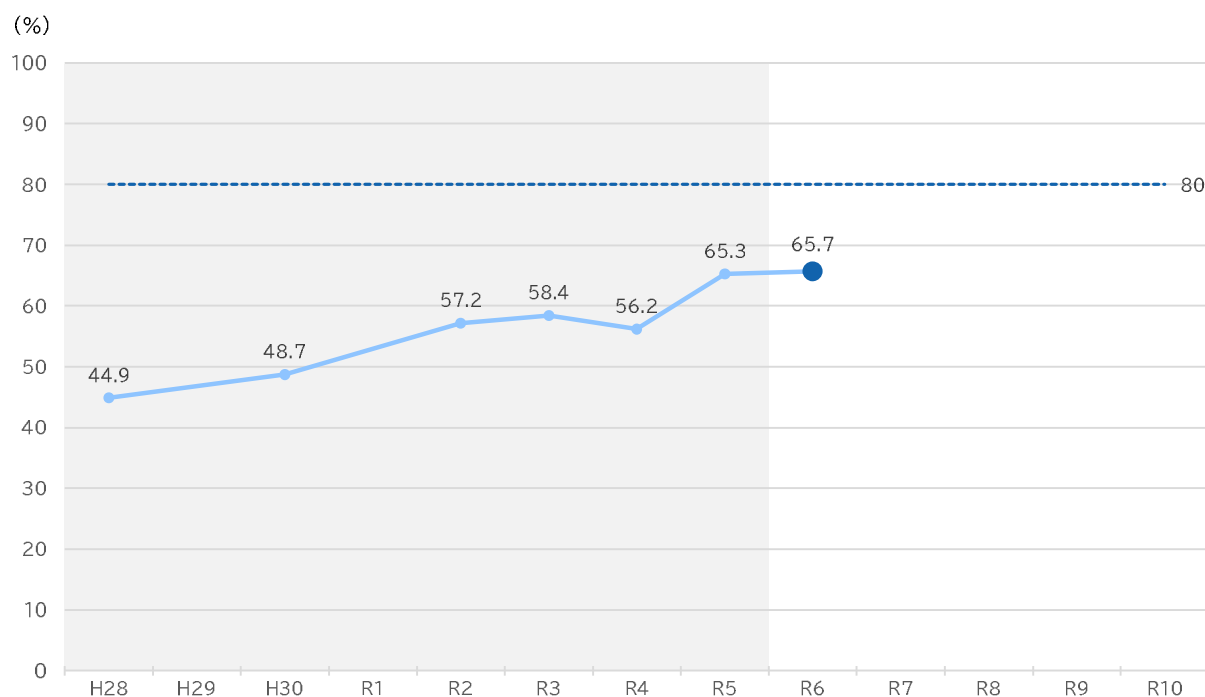
## 授業が自分に合った教え方、教材、学習時間などになっていると思うことの割合

	基準値	現状値	目標値
小学生	81.7 %	83.1 %	85 %
中学生	73.6 %	79.9 %	80 %
	2023 (令和5) 年度	2024 (令和6) 年度	2028 (令和10) 年度



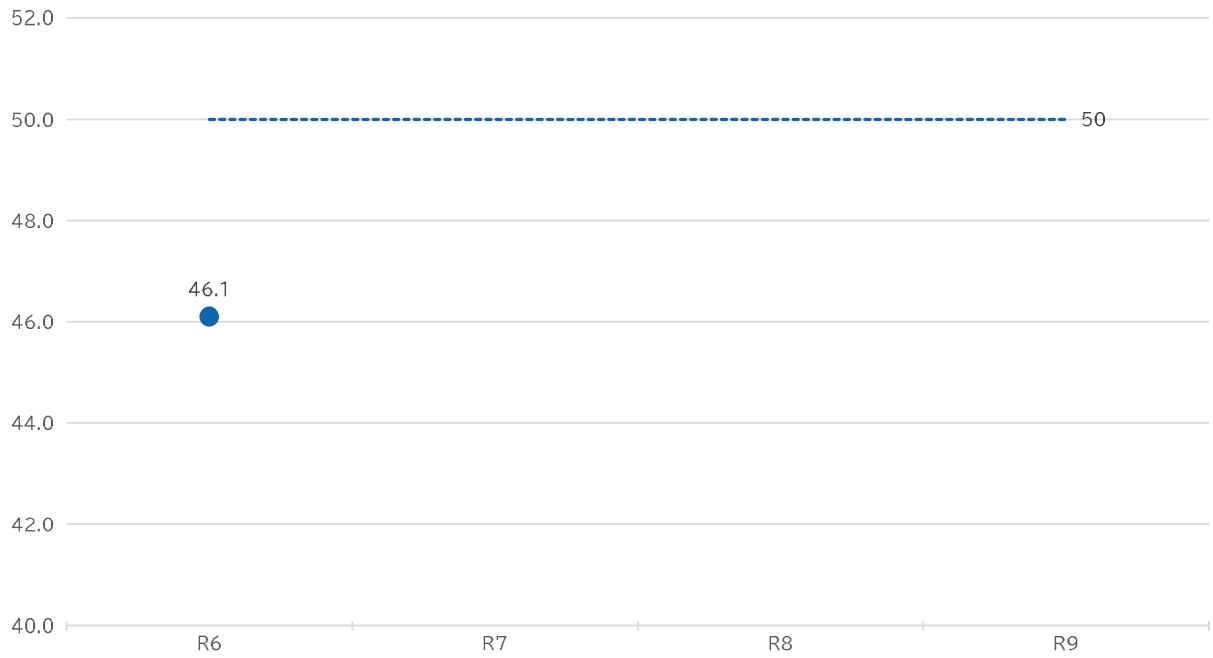
## 子どもと向き合う時間(指導準備を含む)を確保できていると感じている教員の割合

基準値	現状値	目標値
65.3 %	65.7 %	80 %
2023 (令和5) 年度	2024 (令和6) 年度	2028 (令和10) 年度



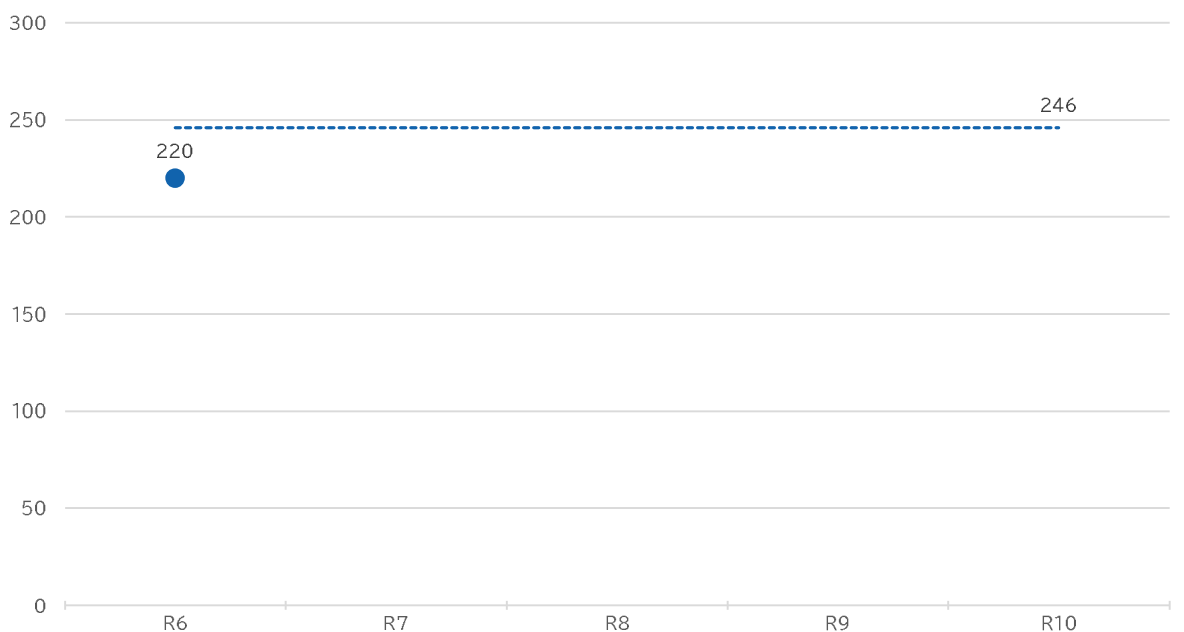
# 避難場所の確認や備蓄など 日頃から災害への備えを 行っている市民の割合

(%)



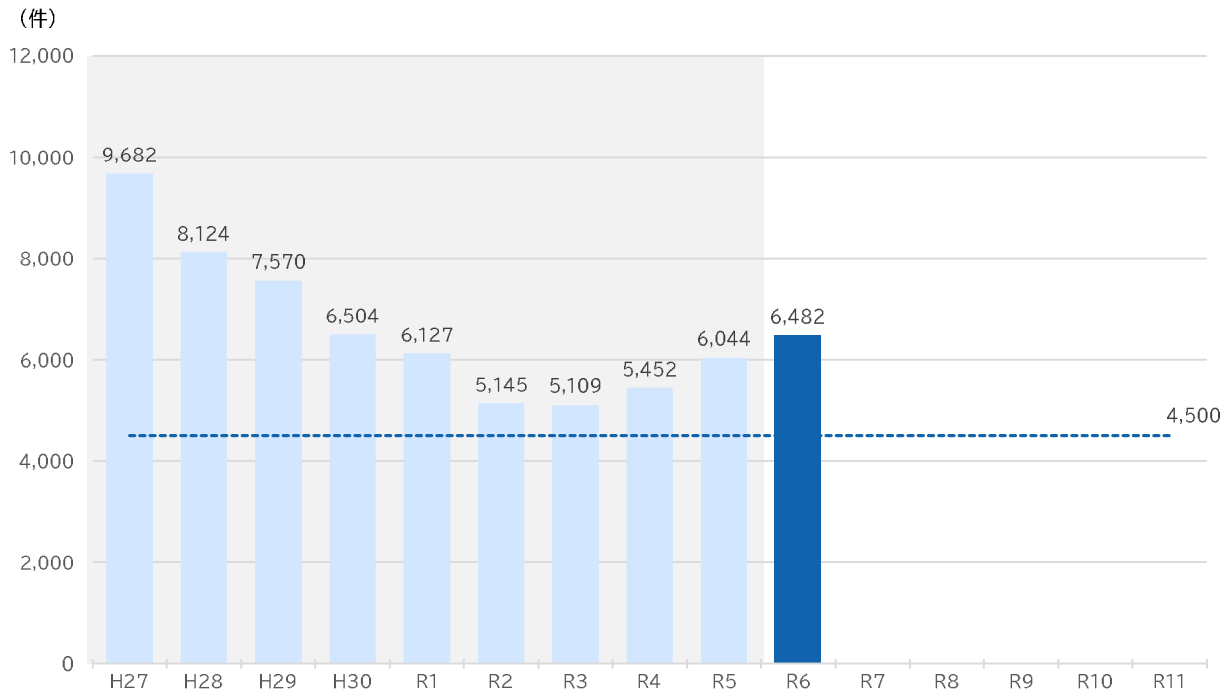
# 火災件数の減少

(件)



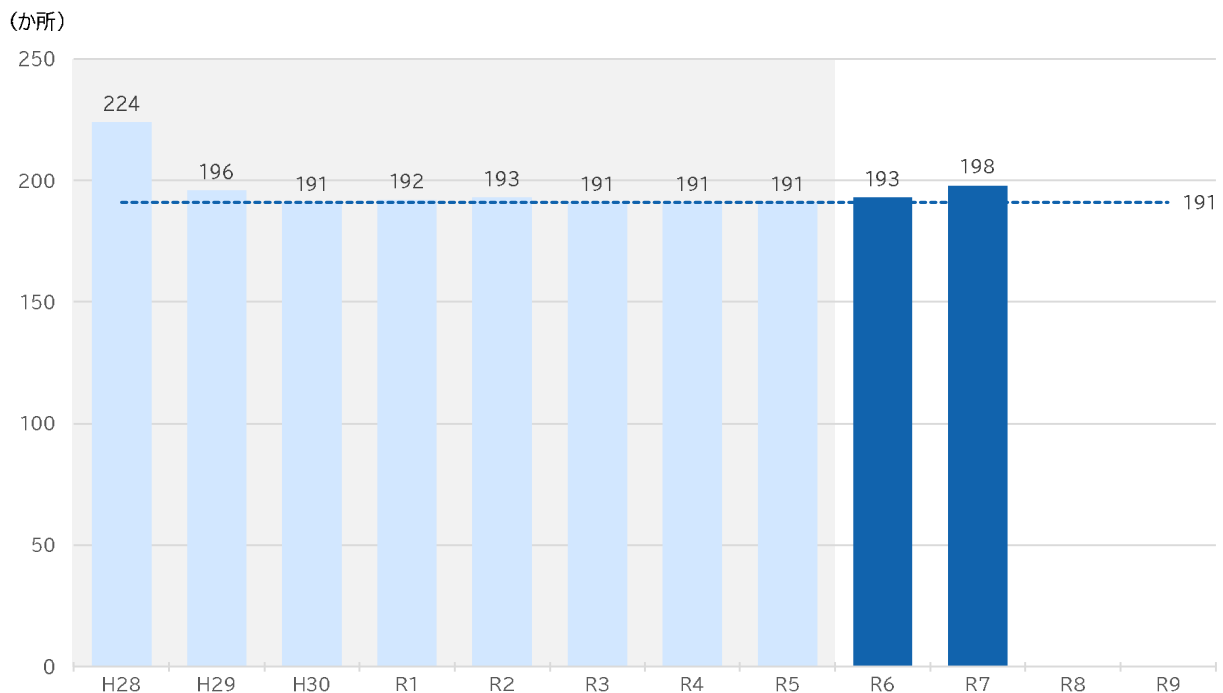
# 刑法犯認知件数

基準値	現状値	目標値
6,044 件	6,482 件	4,500件 以下
2023 (令和5) 年	2024 (令和6) 年	2029 (令和11) 年



# 在宅療養支援病院・診療所数

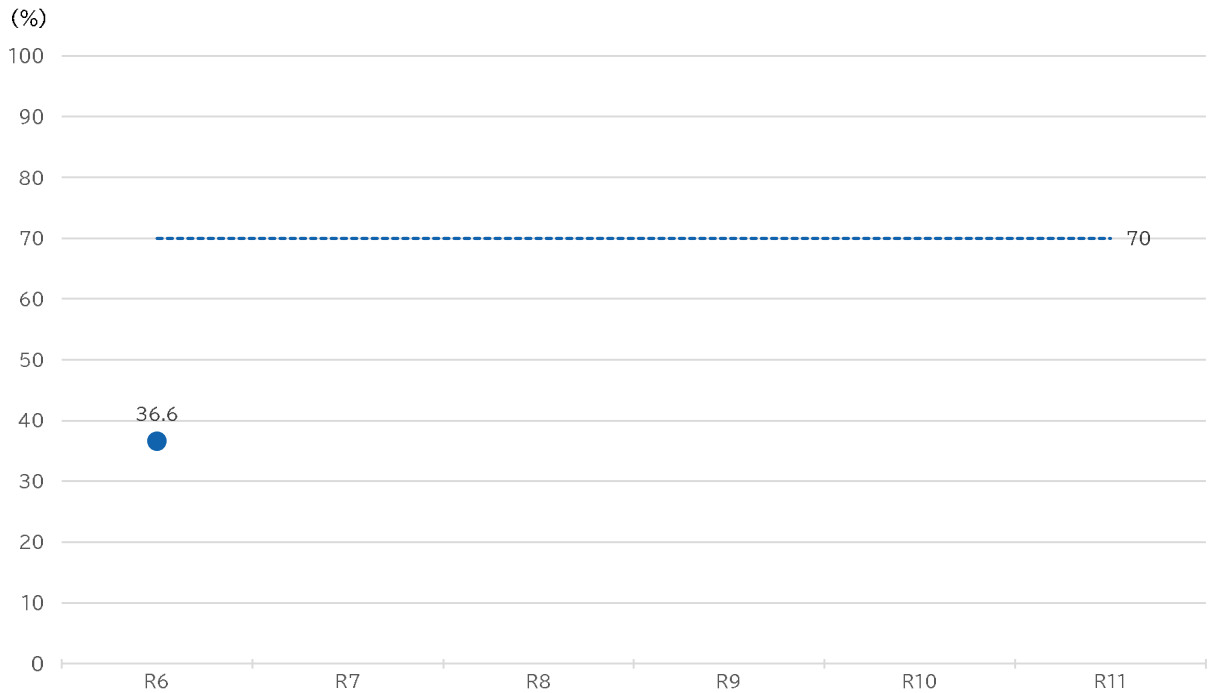
基準値	現状値	目標値
191 か所	198 か所	増加
2023 (令和5) 年	2025 (令和7) 年	2027 (令和9) 年



※各年4月1口現在

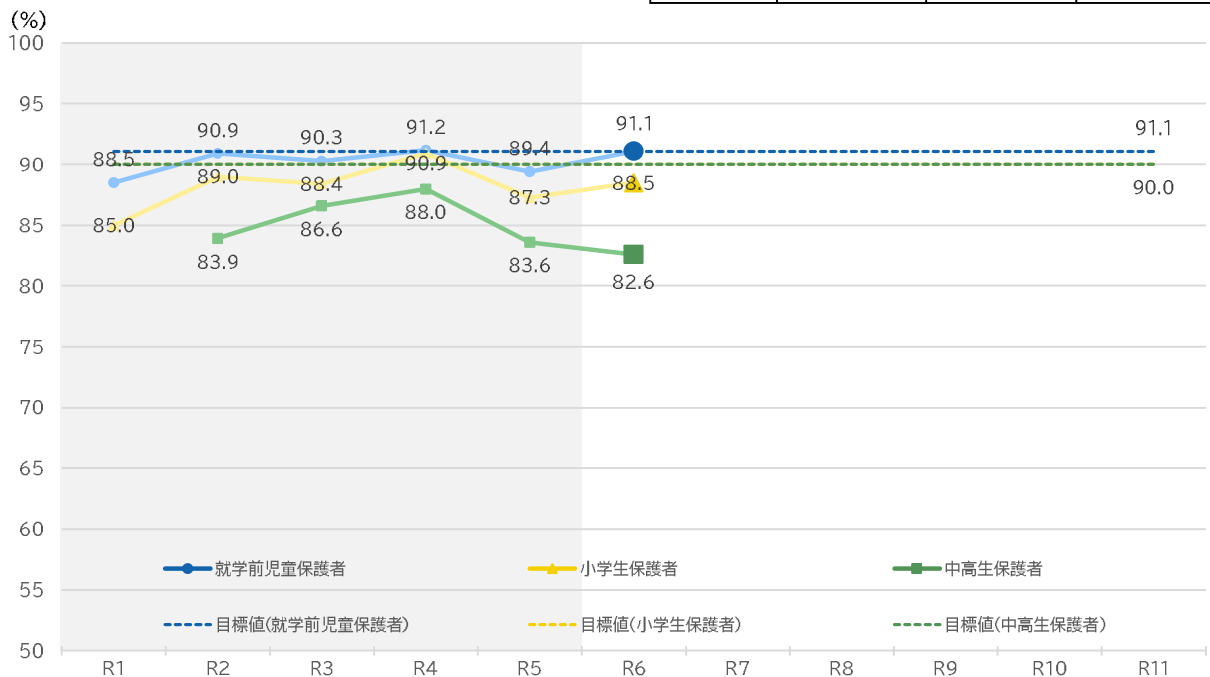
# 「こどもまんなか社会の実現 に向かっていていると感じる」者 の割合

基準値	現状値	目標値
36.6 %	36.6 %	70 %
2024 (令和6) 年度	2024 (令和6) 年度	2029 (令和11) 年度



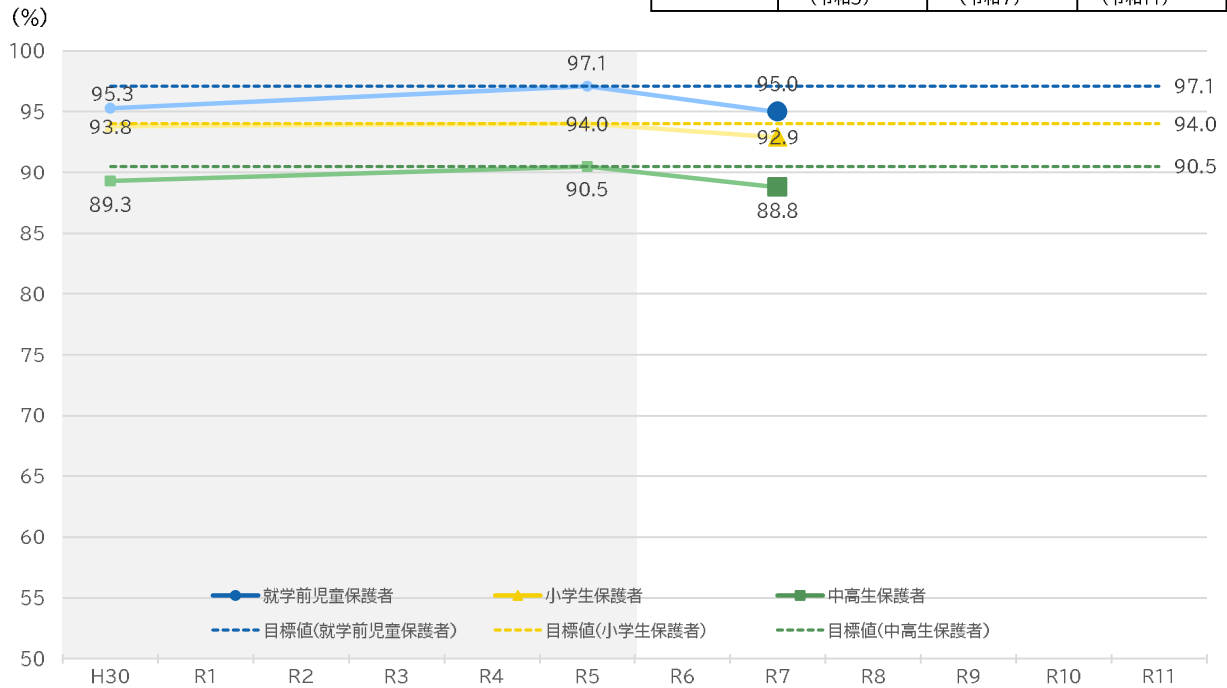
# 「子育てしやすいまちと思う」子育て当事者の割合

	基準値	現状値	目標値
就学前児童保護者	91.1 %	91.1 %	増加
小学生保護者	88.5 %	88.5 %	90%以上
中学生保護者	82.6 %	82.6 %	90%以上
	2024 (令和6) 年度	2024 (令和6) 年度	2029 (令和11) 年度



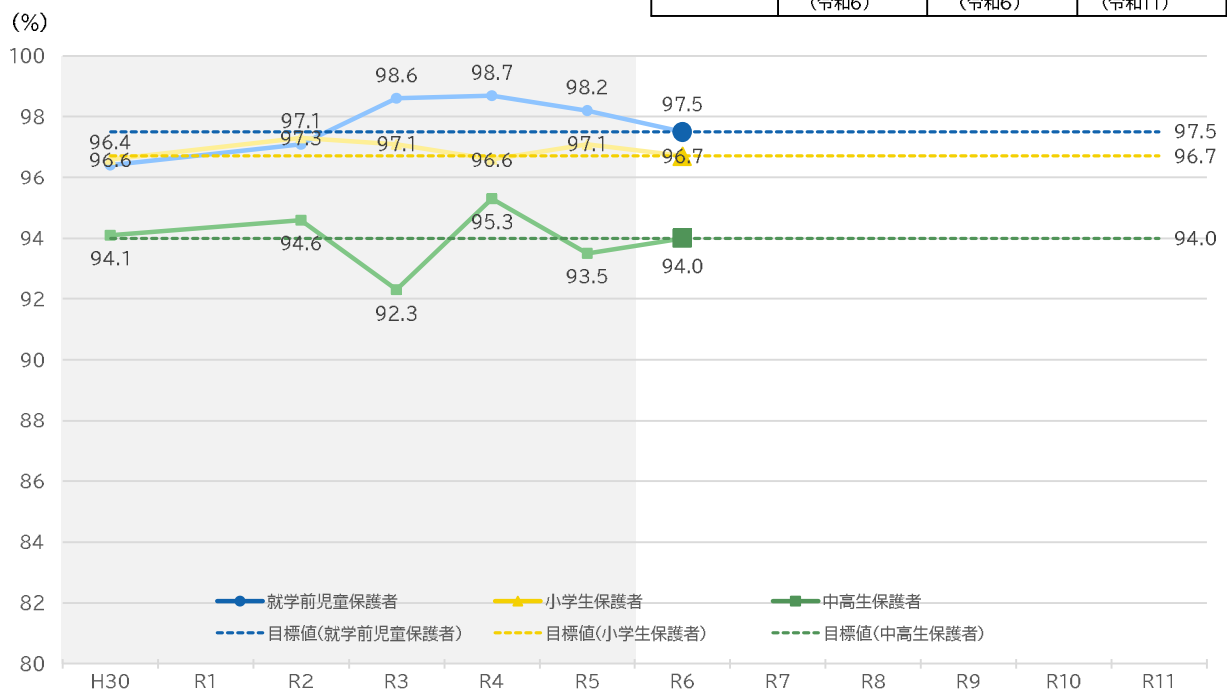
# 「子育てを楽しいと感じている」子育て当事者の割合

	基準値	現状値	目標値
就学前児童保護者	97.1 %	95.0 %	増加
小学生保護者	94.0 %	92.9 %	増加
中高生保護者	90.5 %	88.8 %	増加
	2023 (令和5) 年度	2025 (令和7) 年度	2029 (令和11) 年度



# 子育てを支えてくれる人(家族含む)または場所が、いる/ある」子育て当事者の割合

	基準値	現状値	目標値
就学前児童保護者	97.5 %	97.5 %	増加
小学生保護者	96.7 %	96.7 %	増加
中高生保護者	94.0 %	94.0 %	増加
	2024 (令和6) 年度	2024 (令和6) 年度	2029 (令和11) 年度



# 「生活に満足している」 こどもの割合(中高生)

基準値	現状値	目標値
83.6 %	83.6 %	増加
2023 (令和5) 年度	2023 (令和5) 年度	2029 (令和11) 年度

