

令和7年度当初予算

— 資料 —

北九州市

1 会計別予算総額と前年度比較

(単位:千円)

会計別	令和7年度		令和6年度		比較		
	当初予算額 A	構成比	当初予算額 B	構成比	増(△)減 (A-B) C	増減率 C/B	
一般会計	643,483,000	45.7%	627,883,000	47.1%	15,600,000	2.5%	
特別会計	国民健康保険	94,831,000	6.8	97,870,000	7.3	△ 3,039,000	△ 3.1
	食肉センター	359,000	0.0	362,000	0.0	△ 3,000	△ 0.8
	卸売市場	962,100	0.1	1,033,100	0.1	△ 71,000	△ 6.9
	渡船	498,600	0.0	453,400	0.0	45,200	10.0
	土地区画整理	6,015,100	0.4	4,198,500	0.3	1,816,600	43.3
	土地区画整理事業清算	300	0.0	300	0.0	0	0.0
	港湾整備	5,743,800	0.4	5,108,800	0.4	635,000	12.4
	公債償還	190,324,000	13.5	172,523,000	12.9	17,801,000	10.3
	住宅新築資金等貸付	900	0.0	900	0.0	0	0.0
	土地取得	4,143,800	0.3	5,541,000	0.4	△ 1,397,200	△ 25.2
	駐車場	514,500	0.1	510,000	0.0	4,500	0.9
	母子父子寡婦福祉資金	224,400	0.0	160,400	0.0	64,000	39.9
	産業用地整備	1,887,400	0.1	2,002,000	0.2	△ 114,600	△ 5.7
	漁業集落排水	41,400	0.0	37,000	0.0	4,400	11.9
	介護保険	109,464,000	7.8	108,879,000	8.2	585,000	0.5
	空港関連用地整備	3,500	0.0	3,500	0.0	0	0.0
	臨海部産業用地貸付	468,600	0.0	637,600	0.1	△ 169,000	△ 26.5
	後期高齢者医療	20,728,000	1.5	19,661,000	1.5	1,067,000	5.4
	市民太陽光発電所	103,000	0.0	105,000	0.0	△ 2,000	△ 1.9
	市立病院機構病院事業債管理	3,461,500	0.3	3,103,600	0.2	357,900	11.5
小計	439,774,900	31.3	422,190,100	31.6	17,584,800	4.2	
企業会計	上水道事業	40,827,460	2.9	37,352,110	2.8	3,475,350	9.3
	工業用水道事業	4,177,200	0.3	4,587,120	0.3	△ 409,920	△ 8.9
	交通事業	2,356,160	0.2	2,206,840	0.2	149,320	6.8
	病院事業	850,460	0.0	846,870	0.1	3,590	0.4
	下水道事業	52,112,110	3.7	52,622,170	3.9	△ 510,060	△ 1.0
	公営競技事業	223,718,770	15.9	186,042,580	14.0	37,676,190	20.3
	小計	324,042,160	23.0	283,657,690	21.3	40,384,470	14.2
合計	1,407,300,060	100.0	1,333,730,790	100.0	73,569,270	5.5	

2 一般会計款別予算額と前年度比較

歳 入

(単位:千円)

款 別	令 和 7 年 度		令 和 6 年 度		比 較	
	当初予算額 A	構成比 %	当初予算額 B	構成比 %	増 (△) 減 C (A-B)	増減率 C/B %
1 市 税	188,458,010	29.3	179,356,010	28.6	9,102,000	5.1
2 地 方 譲 与 税	3,239,000	0.5	3,232,000	0.5	7,000	0.2
3 利 子 割 交 付 金	47,000	0.0	30,000	0.0	17,000	56.7
4 配 当 割 交 付 金	680,000	0.1	511,000	0.1	169,000	33.1
5 株 式 等 譲 渡 所 得 割 交 付 金	350,000	0.0	350,000	0.0	0	0.0
6 分 離 課 税 所 得 割 交 付 金	133,000	0.0	133,000	0.0	0	0.0
7 法 人 事 業 税 交 付 金	2,712,000	0.4	2,387,000	0.4	325,000	13.6
8 地 方 消 費 税 交 付 金	23,941,000	3.7	21,232,000	3.4	2,709,000	12.8
9 ゴルフ場利用税交付金	43,000	0.0	49,000	0.0	△ 6,000	△ 12.2
10 環 境 性 能 割 交 付 金	798,000	0.1	784,000	0.1	14,000	1.8
11 軽油引取税交付金	5,810,000	0.9	6,136,000	1.0	△ 326,000	△ 5.3
12 国 有 提 供 施 設 等 所 在 市 町 村 助 成 交 付 金	30,000	0.0	30,000	0.0	0	0.0
13 地 方 特 例 交 付 金	1,085,000	0.2	5,618,000	0.9	△ 4,533,000	△ 80.7
14 地 方 交 付 税	82,500,000	12.9	78,500,000	12.5	4,000,000	5.1
15 交 通 安 全 対 策 特 別 交 付 金	268,000	0.0	274,000	0.0	△ 6,000	△ 2.2
16 分 担 金 及 び 負 担 金	1,948,015	0.3	2,108,199	0.4	△ 160,184	△ 7.6
17 使 用 料 及 び 手 数 料	14,992,692	2.4	15,123,540	2.4	△ 130,848	△ 0.9
18 国 庫 支 出 金	134,460,308	20.9	135,398,664	21.6	△ 938,356	△ 0.7
19 県 支 出 金	36,434,961	5.7	33,591,232	5.4	2,843,729	8.5
20 財 産 収 入	7,173,412	1.1	5,876,800	0.9	1,296,612	22.1
21 寄 附 金	3,968,850	0.6	3,934,093	0.6	34,757	0.9
22 繰 入 金	22,621,881	3.5	18,289,461	2.9	4,332,420	23.7
23 繰 越 金	10	0.0	10	0.0	0	0.0
24 諸 収 入	73,101,561	11.4	60,466,591	9.6	12,634,970	20.9
25 市 債	38,687,300	6.0	54,472,400	8.7	△ 15,785,100	△ 29.0
歳 入 合 計	643,483,000	100.0	627,883,000	100.0	15,600,000	2.5

※ 地方消費税交付金のうち、消費税率の引き上げ分130億円については、社会保障施策に要する経費の財源として活用しています。(別紙参照)

令和7年度当初予算 地方消費税交付金(消費税率引き上げによる増加分)の用途について

【歳入】

・地方消費税交付金(消費税率引き上げによる増加分)..... **130億円**

【歳出】

下記社会保障施策に要する経費に充当.....

・社会保障(社会福祉、社会保険及び保健衛生)施策に要する経費(一般財源)..... **1,112億円**

(単位:千円)

款 項 目	区 分	事業費	特定財源			一般財源		
			国県支出金	地方債	その他	引き上げ分 地方消費税交付金	その他	
3 保健福祉費		173,672,941	85,666,699	526,900	3,033,762	84,445,580	9,866	84,435,714
2 社会福祉費		85,604,866	42,912,507	489,000	1,502,204	40,701,155	4,756	40,696,399
1 社会福祉総務費	※1 社 会 福 祉	18,208,870	846,807	236,400	411,129	16,714,534	1,953	16,712,581
2 障害者福祉費		63,188,301	41,743,625	27,600	804,532	20,612,544	2,408	20,610,136
3 老人福祉費		3,142,352	219,277	0	259,723	2,663,352	311	2,663,041
5 老人福祉施設費		267,889	0	0	23,153	244,736	29	244,707
6 人権行政推進費		524,911	102,798	26,000	3,474	392,639	46	392,593
7 社会福祉施設整備事業費		272,543	0	199,000	193	73,350	9	73,341
3 公衆衛生費		※2 保 健 衛 生	9,538,354	372,572	37,900	1,461,833	7,666,049	896
1 公衆衛生総務費	259,928		24,005	37,900	37,135	160,888	19	160,869
2 感染症対策費	4,893,570		337,889	0	858,582	3,697,099	432	3,696,667
4 診療所費	1,245,237		10,678	0	566,116	668,443	78	668,365
7 病院費	3,139,619		0	0	0	3,139,619	367	3,139,252
5 保健所費	保 健 衛 生	1,143,628	163,374	0	61,995	918,259	107	918,152
1 保健所費		1,143,628	163,374	0	61,995	918,259	107	918,152
6 生活保護費	社 会 福 祉	44,118,621	33,022,977	0	7,580	11,088,064	1,295	11,086,769
1 生活保護総務費		518,621	322,977	0	7,570	188,074	22	188,052
2 扶助費		43,600,000	32,700,000	0	10	10,899,990	1,273	10,898,717
8 繰出金	※3 社 会 保 険	33,267,472	9,195,269	0	150	24,072,053	2,812	24,069,241
1 繰出金		33,267,472	9,195,269	0	150	24,072,053	2,812	24,069,241
4 子ども家庭費		76,791,454	49,050,199	404,500	1,014,324	26,322,431	3,074	26,319,357
2 子ども家庭費	社会福祉・保健衛生	76,791,454	49,050,199	404,500	1,014,324	26,322,431	3,074	26,319,357
1 子ども家庭総務費	社 会 福 祉	8,518,235	4,377,634	28,900	105,011	4,006,690	468	4,006,222
2 子ども家庭支援費	社 会 福 祉	60,747,059	42,505,167	236,300	686,685	17,318,907	2,023	17,316,884
3 母子保健医療費	保 健 衛 生	6,409,517	2,148,812	0	183,000	4,077,705	476	4,077,229
4 青少年費	社 会 福 祉	1,116,643	18,586	139,300	39,628	919,129	107	919,022
8 産業経済費		449,255	0	0	0	449,255	52	449,203
2 産業学術費	社 会 福 祉	449,255	0	0	0	449,255	52	449,203
3 学術振興費		449,255	0	0	0	449,255	52	449,203
合 計		250,913,650	134,716,898	931,400	4,048,086	111,217,266	12,992	111,204,274
	社 会 福 祉	200,554,679	122,836,871	893,500	2,341,108	74,483,200	8,701	74,474,499
	保 健 衛 生	17,091,499	2,684,758	37,900	1,706,828	12,662,013	1,479	12,660,534
	社 会 保 険	33,267,472	9,195,269	0	150	24,072,053	2,812	24,069,241

※1 社会福祉・・・生活保護、児童福祉、母子福祉、高齢者福祉、障害者福祉、高等教育の無償化など

※2 保健衛生・・・医療にかかる施策、感染症その他の疾病の予防対策、健康増進対策など

※3 社会保険・・・国民健康保険、介護保険など

歳 出

(単位:千円)

款 別	令和7年度		令和6年度		比 較	
	当初予算額 A	構成比 %	当初予算額 B	構成比 %	増 (△) 減 (A-B) C	増減率 C/B %
1 議 会 費	1,582,497	0.2	1,662,078	0.3	△ 79,581	△ 4.8
2 総 務 費	56,373,058	8.8	51,332,449	8.2	5,040,609	9.8
3 保 健 福 祉 費	189,551,149	29.5	183,959,888	29.3	5,591,261	3.0
4 子 ど も 家 庭 費	81,900,478	12.7	76,514,753	12.2	5,385,725	7.0
5 環 境 費	19,711,232	3.1	39,602,919	6.3	△ 19,891,687	△ 50.2
6 労 働 費	574,600	0.1	470,290	0.1	104,310	22.2
7 農 林 水 産 業 費	2,686,998	0.4	2,737,507	0.4	△ 50,509	△ 1.8
8 産 業 経 済 費	48,533,856	7.5	55,269,780	8.8	△ 6,735,924	△ 12.2
9 土 木 費	34,804,410	5.4	32,540,556	5.2	2,263,854	7.0
10 港 湾 費	10,876,351	1.7	9,097,679	1.4	1,778,672	19.6
11 建 築 行 政 費	8,101,900	1.3	8,738,562	1.4	△ 636,662	△ 7.3
12 消 防 費	12,659,288	2.0	13,362,300	2.1	△ 703,012	△ 5.3
13 教 育 費	77,191,681	12.0	75,253,329	12.0	1,938,352	2.6
14 災 害 復 旧 費	953	0.0	1,100	0.0	△ 147	△ 13.4
15 諸 支 出 金	98,634,549	15.3	77,039,810	12.3	21,594,739	28.0
16 予 備 費	300,000	0.0	300,000	0.0	0	0.0
歳 出 合 計	643,483,000	100.0	627,883,000	100.0	15,600,000	2.5

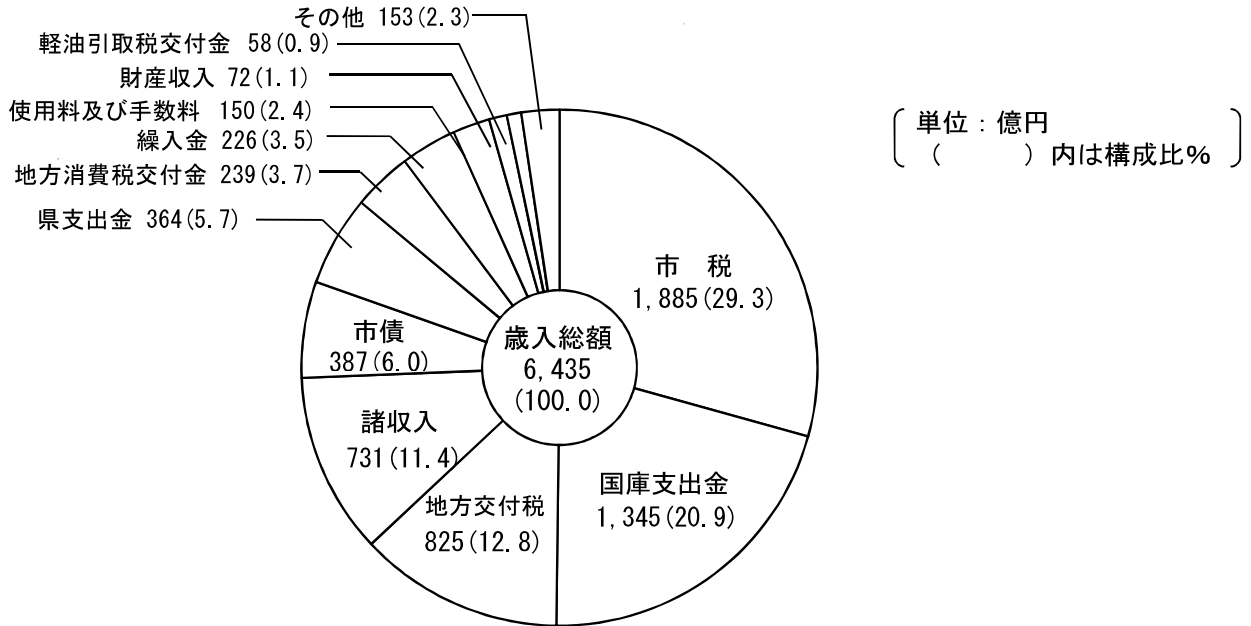
3 一般会計歳出予算の性質別内訳と前年度比較

(単位:千円)


性 質 別		令 和 7 年 度		令 和 6 年 度		比 較	
		当初予算額 A	構成比 %	当初予算額 B	構成比 %	増 (△) 減 (A-B) C	増減率 C/B %
義 務 的 経 費	人 件 費	109,943,247	17.1	111,584,857	17.8	△ 1,641,610	△ 1.5
	扶 助 費	174,878,844	27.2	164,227,852	26.2	10,650,992	6.5
	公 債 費	68,034,388	10.5	67,279,924	10.7	754,464	1.1
	計	352,856,479	54.8	343,092,633	54.7	9,763,846	2.8
物 件 費		73,089,506	11.4	68,627,010	10.9	4,462,496	6.5
維 持 補 修 費		8,685,150	1.4	8,338,317	1.3	346,833	4.2
補 助 費 等		35,632,395	5.6	35,575,026	5.7	57,369	0.2
投 資 的 経 費	普 通 建 設 事 業 費	60,504,361	9.4	74,363,184	11.8	△ 13,858,823	△ 18.6
	補 助 事 業 費	30,937,337	4.8	50,223,049	8.0	△ 19,285,712	△ 38.4
	単 独 事 業 費	29,567,024	4.6	24,140,135	3.8	5,426,889	22.5
積 立 金		24,650,778	3.8	2,482,618	0.4	22,168,160	892.9
投 資 及 び 出 資 金		1,379,122	0.2	626,533	0.1	752,589	120.1
貸 付 金		35,432,176	5.5	43,696,368	7.0	△ 8,264,192	△ 18.9
繰 出 金		50,953,033	7.9	50,781,311	8.1	171,722	0.3
予 備 費		300,000	0.0	300,000	0.0	0	0.0
歳 出 合 計		643,483,000	100.0	627,883,000	100.0	15,600,000	2.5

令和7年度 北九州市一般会計当初予算案

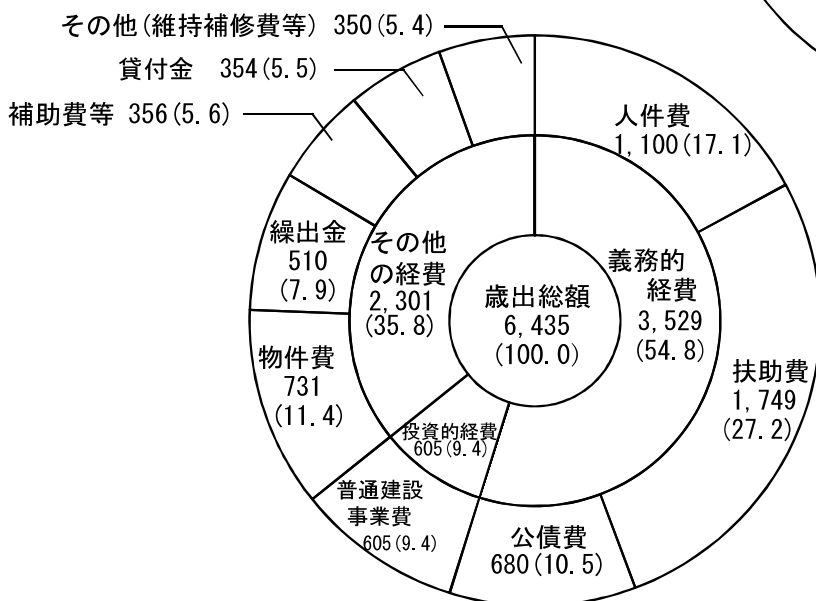
【 1. 歳入 】



【2. 歳出・目的別】



【3. 歳出・性質別】



令和7年度 市税当初予算対前年度比較

(単位：百万円)

区 分	令和7年度	令和6年度	増減額	伸張率	構成比
市 税 計	188,458	179,356	9,102	5.1%	100.0%
市 民 税	81,769	74,061	7,708	10.4%	43.4%
個人市民税	69,571	62,548	7,023	11.2%	36.9%
法人市民税	12,198	11,513	685	5.9%	6.5%
固 定 資 産 税	74,963	73,742	1,221	1.7%	39.8%
純固定資産税	73,426	72,155	1,271	1.8%	39.0%
交 付 金	1,537	1,587	△ 50	△ 3.2%	0.8%
軽自動車税	2,443	2,368	75	3.2%	1.3%
市たばこ税	7,420	7,582	△ 162	△ 2.1%	3.9%
鋳 産 税	24	24	0	0.0%	0.0%
特別土地保有税	0	0	0	0.0%	0.0%
入 湯 税	10	10	0	0.0%	0.0%
事 業 所 税	7,445	7,439	6	0.1%	4.0%
都 市 計 画 税	12,842	12,728	114	0.9%	6.8%
環 境 未 来 税	1,064	954	110	11.5%	0.6%
宿 泊 税	478	448	30	6.7%	0.2%

【純固定資産税の資産別内訳】

土 地	21,728	21,754	△ 26	△ 0.1%	11.5%
家 屋	33,847	33,092	755	2.3%	18.0%
償 却 資 産	17,851	17,309	542	3.1%	9.5%

令和7年度 企業会計予算一覧表（当初予算比較）

（単位：千円）

区 分	上水道事業			工業用水道事業			交通事業			病院事業			下水道事業			公営競技事業			
	R7年度	R6年度	比 較	R7年度	R6年度	比 較	R7年度	R6年度	比 較	R7年度	R6年度	比 較	R7年度	R6年度	比 較	R7年度	R6年度	比 較	
収益的収支	総 収 益 A	21,270,548	21,046,917	223,631	2,069,406	1,988,426	80,980	2,156,753	2,058,634	98,119	303,101	305,104	▲ 2,003	26,974,717	27,694,162	▲ 719,445	199,693,777	186,383,517	13,310,260
	料金収入																		
	売上金収入（公営競技）	16,011,117	15,939,561	71,556	1,775,489	1,710,074	65,415	1,273,339	1,062,036	211,303	0	0	0	14,235,850	14,404,426	▲ 168,576	195,000,000	181,500,000	13,500,000
	一般会計繰入金	31,380	22,740	8,640	2,928	1,512	1,416	354,423	352,493	1,930	234,738	236,444	▲ 1,706	6,024,774	5,923,675	101,099	0	0	0
	その他	5,166,907	5,040,572	126,335	290,979	276,830	14,149	528,971	644,085	▲ 115,114	68,353	68,650	▲ 297	6,714,063	7,366,031	▲ 651,968	4,641,264	4,831,004	▲ 189,740
	特別利益	61,144	44,044	17,100	10	10	0	20	20	0	10	10	0	30	30	0	52,513	52,513	0
	総 費 用 B	22,583,871	22,038,532	545,339	1,992,532	1,916,278	76,254	2,162,867	2,063,756	99,111	461,247	463,326	▲ 2,079	28,016,352	28,337,906	▲ 321,554	189,944,125	176,173,896	13,770,229
	職員給与費	2,701,557	2,705,484	▲ 3,927	250,197	247,043	3,154	1,308,625	1,220,983	87,642	0	0	0	1,057,442	1,056,917	525	551,045	446,166	104,879
	減価償却費 資産減耗費	9,226,228	9,179,783	46,445	753,438	730,006	23,432	140,149	159,104	▲ 18,955	167,184	168,206	▲ 1,022	16,421,007	16,515,611	▲ 94,604	1,574,106	1,518,400	55,706
	その他	10,640,034	10,127,960	512,074	988,887	939,219	49,668	714,083	683,659	30,424	294,053	295,110	▲ 1,057	10,522,883	10,750,358	▲ 227,475	187,816,954	174,207,310	13,609,644
特別損失	16,052	25,305	▲ 9,253	10	10	0	10	10	0	10	10	0	15,020	15,020	0	2,020	2,020	0	
(A-B) C	▲ 1,313,323	▲ 991,615	▲ 321,708	76,874	72,148	4,726	▲ 6,114	▲ 5,122	▲ 992	▲ 158,146	▲ 158,222	76	▲ 1,041,635	▲ 643,744	▲ 397,891	9,749,652	10,209,621	▲ 459,969	
資本的収支	資本的收入	10,535,470	7,204,757	3,330,713	1,551,625	1,411,525	140,100	116,627	80,670	35,957	388,533	383,544	4,989	13,846,703	13,857,687	▲ 10,984	998,660	1,532,860	▲ 534,200
	資本的支出	18,243,589	15,313,578	2,930,011	2,184,668	2,670,842	▲ 486,174	193,293	143,084	50,209	389,213	383,544	5,669	24,095,758	24,284,264	▲ 188,506	33,774,645	9,868,684	23,905,961
	差 引 D	▲ 7,708,119	▲ 8,108,821	400,702	▲ 633,043	▲ 1,259,317	626,274	▲ 76,666	▲ 62,414	▲ 14,252	▲ 680	0	▲ 680	▲ 10,249,055	▲ 10,426,577	177,522	▲ 32,775,985	▲ 8,335,824	▲ 24,440,161
補填財源	当期損益	▲ 1,313,323	▲ 991,615	▲ 321,708	76,874	72,148	4,726	▲ 6,114	▲ 5,122	▲ 992	▲ 158,146	▲ 158,222	76	▲ 1,041,635	▲ 643,744	▲ 397,891	9,749,652	10,209,621	▲ 459,969
	内部留保資金等	7,812,184	7,733,154	79,030	529,913	519,665	10,248	86,357	70,683	15,674	158,843	160,685	▲ 1,842	10,283,776	10,410,920	▲ 127,144	1,569,638	1,477,690	91,948
	計 E	6,498,861	6,741,539	▲ 242,678	606,787	591,813	14,974	80,243	65,561	14,682	697	2,463	▲ 1,766	9,242,141	9,767,176	▲ 525,035	11,319,290	11,687,311	▲ 368,021
単年度資金収支 D+E F	▲ 1,209,258	▲ 1,367,282	158,024	▲ 26,256	▲ 667,504	641,248	3,577	3,147	430	17	2,463	▲ 2,446	▲ 1,006,914	▲ 659,401	▲ 347,513	▲ 21,456,695	3,351,487	▲ 24,808,182	
年度末資金剰余	1,757,169	2,966,427	▲ 1,209,258	1,123,092	1,149,348	▲ 26,256	517,014	513,437	3,577	52,485	52,468	17	1,968,442	2,975,356	▲ 1,006,914	22,039,701	45,195,353	▲ 23,155,652	
予算規模	40,827,460	37,352,110	3,475,350	4,177,200	4,587,120	▲ 409,920	2,356,160	2,206,840	149,320	850,460	846,870	3,590	52,112,110	52,622,170	▲ 510,060	223,718,770	186,042,580	37,676,190	

令和5年度決算 年度末資金剰余

4,333,709

1,816,852

510,290

49,950

3,635,002

41,843,866