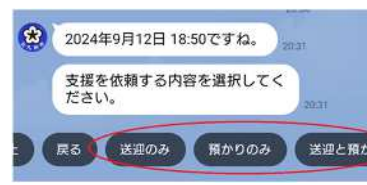
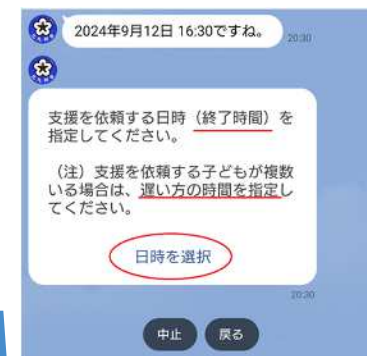
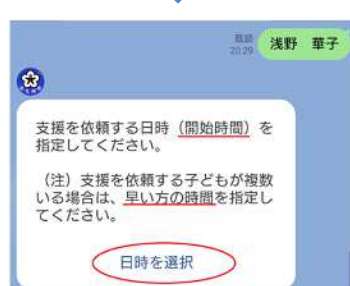
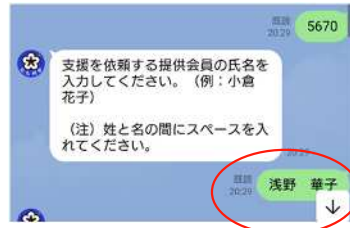
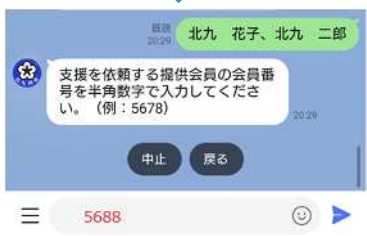
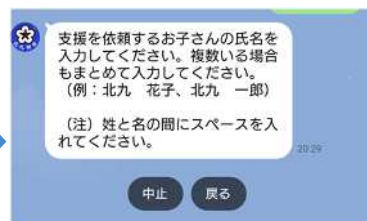




# 活動依頼の連絡

※操作方法は変更になる可能性があります

- 「活動依頼の連絡」をタップし、会員番号と氏名入力(説明画像省略)
- 支援を依頼する子の氏名を入力(複数OK。苗字と名前の間にスペース)
- 支援を依頼する提供会員の会員番号、氏名を入力
- 支援の依頼開始時間と終了時間を指定(次ページで説明)
- 支援の依頼内容を選択



※会員番号と氏名の  
入力説明画面は省略