

「安全・安心」「暴力追放」大会

in KOKURA



「安全で安心なまち小倉北区」
を実感していただくために

主催／小倉北警察署・小倉北区防犯協会連合会
共催／北九州市（小倉北区役所）

大会プログラム


(第1部)

- ① オープニングセレモニー
～県警音楽隊による演奏
- ② 主催者挨拶
- ③ 暴力団追放宣言（シュプレヒコール）
～休憩（15分程度）～



(第2部)

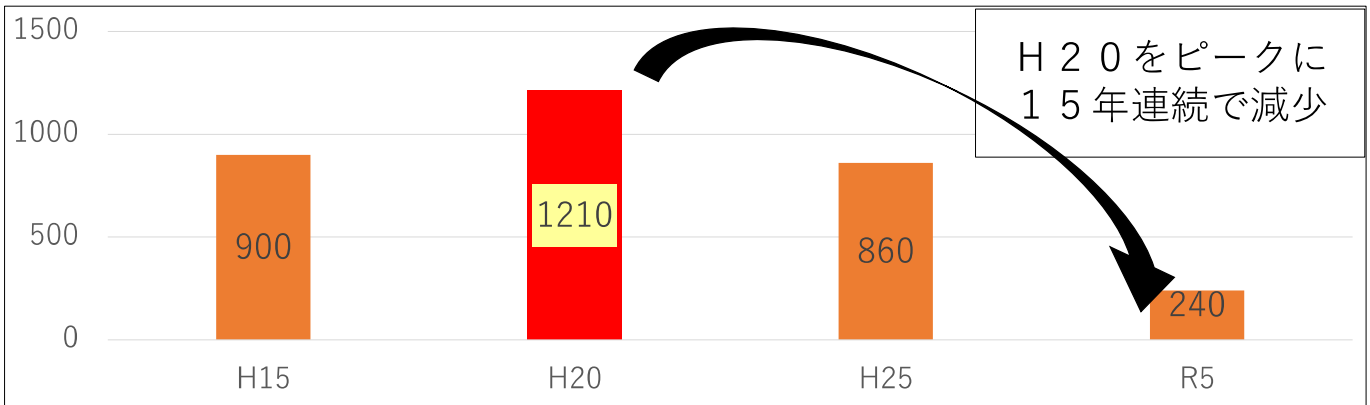
- ① 小倉北警察署長プレゼンテーション
～「安全で安心なまち小倉北区」を
実感していただくために
- ② 一日警察署長インタビュー
- ③ チアダンス
- ④ よさこい音頭
- ⑤ 小倉祇園太鼓



暴力団追放シュプレヒコール

- 「暴力団と戦うぞ！」 「戦うぞ！」
- 「暴力団を許さないぞ！」 「許さないぞ！」
- 「暴力団を追放するぞ！」 「追放するぞ！」

○ 工藤會勢力

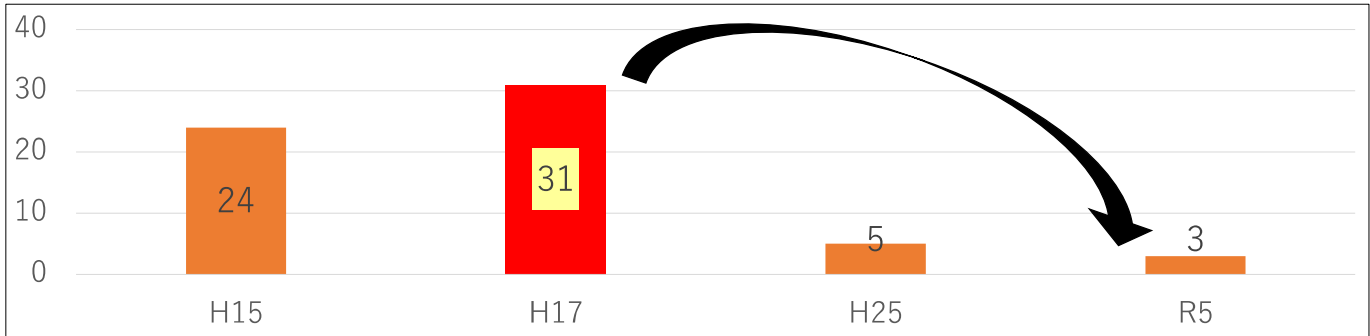


	H15	H20	H25	R5	増減	減少率
工藤會	900	1210	860	240	-970	-80.2%

※1 「増減」及び「増減率」は、ピーク時とR5との比較

※2 勢力とは、暴力団構成員及び準構成員等の合計

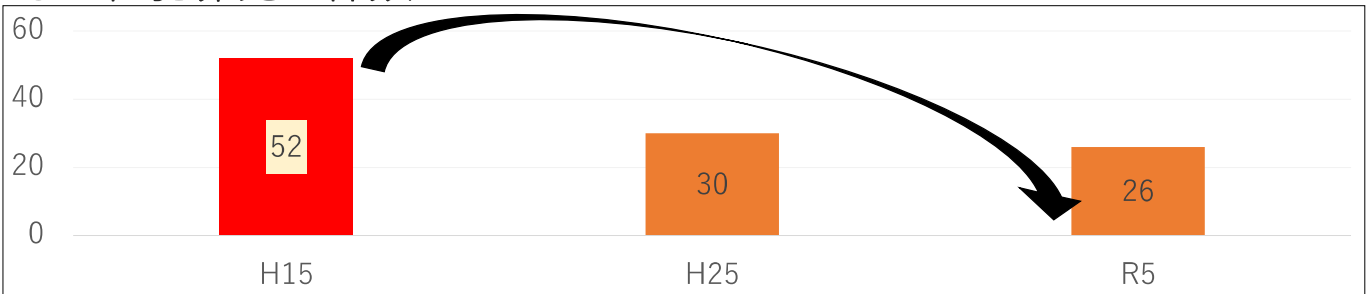
○ 飲酒運転事故発生件数



	H15	H17	H25	R5	増減	増減率
小倉北	24	31	5	3	-21	-87.5
平均値	56.3	53.8	7.25	3.75	-52.5	-93.3

20年前は平均値の半数以下。ピーク時でも平均値を20件以上下回っている

○ 性犯罪発生件数



	H15	H25	R5	増減	増減率
小倉北	52	30	26	-26	-50.0%
平均値	41.8	32.0	27.5	-14.3	-34.1%

20年前は平均値を上回っていたが昨年は平均値を下回り20年前から半減

※ 「平均値」は、中央、博多、飯塚及び久留米警察署の平均値

※ 「平均値」は、中央、博多、飯塚及び久留米警察署の平均値

○ 凶悪犯認知件数

	H15	H25	R5	増減	増減率
小倉北	54	29	23	-31	-57.4%
平均値	40.3	16.3	16.5	-23.8	-59.0%

認知件数は平均値を上回っているが、平均値と同水準で減少

○ 暴行・傷害事件認知件数

	H15	H25	R5	増減	増減率
小倉北	555	207	256	-299	-53.9%
平均値	173.3	126.8	177.0	+3.8	+2.2%

平均値の3倍以上あった20年前より、50%以上減少

○ 車上ねらい認知件数

	H15	H25	R5	増減	増減率
小倉北	2454	192	35	-2419	-98.6%
平均値	1506.5	244.8	51.3	-1455	-96.6%

20年前は1日約6.7件発生していたが、年間35件になるなど大幅に減少

○ ひったくり事件認知件数

	H15	H25	R5	増減	増減率
小倉北	536	53	1	-535	-99.8%
平均値	396.3	29.0	2.3	-394	-99.4%

20年前は平均値を大きく上回り、1日約1.5件発生したが、昨年は1件のみ

○ オートバイ盗認知件数

	H15	H25	R5	増減	増減率
小倉北	573	112	6	-567	-99.0%
平均値	594.3	288.3	21.3	-573	-96.4%

平均値と同等水準であった20年前より、昨年は6件と大幅に減少

○ 110番受理件数

	H15	H25	R5	増減	増減率
小倉北	32268	26157	24822	-7446	-23.1%
平均値	27927	25718	28990	+1063	+3.8%

平均値より4000件以上多かった20年前より、昨年は20%以上減少

○ 交通事故発生件数

	H15	H25	R5	増減	増減率
小倉北	2593	2241	1082	-1511	-58.3
平均値	2736	2343	998	-1738	-63.5

20年前のピーク時より1511件(58.3%)減少

○ 暴走族関係110番受理件数

	H17	H25	R5	増減	増減率
小倉北	397	124	28	-369	-92.9%
平均値	295.3	297.3	147.8	-147.5	-50.0%

20年前は平均値を大幅に上回っていたが、昨年は28件になるなど大幅に減少

政令指定都市間の比較

※ 「平均値」は、さいたま市、横浜市、名古屋市、大阪市及び福岡市の平均値

○ 刑法犯認知件数（人口千人当たりの発生件数）

	H15	H25	R5	増減	増減率
北九州市	35.4	12.8	6.6	-28.8	-81.4%
平均値	35.2	15.3	8.2	-26.9	-76.6%

政令指定都市（13都市：平成15年当時）間で比較して、北九州市の刑法犯認知件数（人口千人当たり）の減少率は、**第1位**

○ 凶悪犯認知件数（人口10万人当たりの発生件数）

	H20	H25	R5	増減	増減率
北九州市	12.3	9.8	5.7	-6.6	-53.7%
平均値	10.8	9.1	7.5	-3.3	-30.2%

北九州市は、平成20年と比較して50%以上減少しているのに対し、平均値は約30%の減少にとどまっており、北九州市の減少率が20%以上上回っている。

○ 性犯罪認知件数（人口10万人当たりの発生件数）

	H20	H25	R5	増減	増減率
北九州市	12.5	10.8	8.6	-3.9	-30.9%
平均値	10.1	12.6	11.8	+1.8	+17.7%

北九州市は30%以上減少しているのに対し、平均値は約18%増加している。

○ 窃盗犯認知件数（人口千人当たりの発生件数）

	H20	H25	R5	増減	増減率
北九州市	13.3	9.0	3.9	-9.4	-70.5%
平均値	16.9	11.6	5.8	-11.1	-65.5%

北九州市は、平成20年から平均値を下回っており、減少率も平均値を5%上回っている。

治安課題

※ 数値は令和6年1月～8月

1 SNS型投資・ロマンス詐欺

	被害件数	被害額		被害件数	被害額
福岡県	450件	約48億円	小倉北	13件	約2億円

～ 投資や結婚等に関心を持つ被害者とSNS等を通じて直接会わずに、関係を深めてお金をだまし取る手口

2 ストーカー・DV事案

	ST事案	DV事案		ST事案	DV事案
福岡県	405件	1852件	小倉北	23件	116件

～ 事態が急展開して、殺人事件等の重大事案に発展するおそれがある。

3 認知症高齢者の行方不明事案

	行方不明受理	うち認知症
小倉北	137件	31名

～ 高齢化社会が進み、今後さらに増加していくことが予想される。

4 客引き行為

	通報（繁華街）	通報（商店街）
小倉北	158件	182件

～ 繁華街において、たむろしたり、通行の妨げになるなど、通行人に不安や危険を感じさせる。

5 飲酒運転

	事故件数	検挙件数		事故件数	検挙件数
福岡県	65件	1024件	小倉北	9件	73件

～ 事故につながるなど社会問題となっているが、いまだに飲酒運転による交通事故や検挙件数は増加傾向。

印刷：秀英社印刷株式会社

福岡県筑紫野市武蔵3丁目2番6号

092-923-3154