

図書館関連資料

1	図書館施設の概要	・・・	1
2	図書館の配置図	・・・	2
3	図書館別の貸出者数の推移（個人貸出）	・・・	3
4	図書館別の貸出冊数の推移（個人貸出）	・・・	3
5	政令市別の図書館の設置及び利用状況	・・・	4
市民アンケート			
6	読書実態（月に読む冊数）〔一般市民〕	・・・	5
7	調べものをする時の方法〔一般市民〕	・・・	6
8	本の入手方法〔一般市民〕	・・・	7
9	図書館利用の有無〔一般市民〕	・・・	8
10	利用図書館の状況〔一般市民〕	・・・	9
11	図書館利用の実態〔一般市民〕		
①	図書館の利用用途〔一般市民〕	・・・	10
②	図書館の選択理由〔一般市民〕	・・・	11
③	図書館までの交通手段〔一般市民〕	・・・	11
④	図書館の利用頻度〔一般市民〕	・・・	12
⑤	図書館の滞在時間〔一般市民〕	・・・	12
12	図書館を利用しない理由〔一般市民〕	・・・	13
13	図書館サービスの認知度〔一般市民〕	・・・	14
14	地域や個人の課題解決のため、充実を望む分野〔一般市民〕	・・・	15
15	開館時間の延長に対する意識〔一般市民〕	・・・	16
16-1	図書館を利用しやすくするために必要なこと〔一般市民〕	・・・	17
16-2	図書館を利用しやすくするために必要なこと〔図書館利用者〕	・・・	18
17	読書実態（月に読む冊数）〔小学生、中学生〕	・・・	19
18	図書館の利用経験		
①	図書館の利用の有無〔小学生、中学生〕	・・・	20
②	図書館の年間利用回数〔小学生、中学生〕	・・・	20

1 図書館施設の概要

平成27年4月1日現在

館名	所在地 (電話)	建物構造階層	敷地面積 (㎡)	建築延面積 (㎡)	閲覧席数 (席)	蔵書数 (冊)	創設年月 (建設年月)
中央図書館	〒803-0813 小倉北区城内4-1 tel 571-1481 fax 571-1484	鉄筋コンクリート及び PCコンクリート造 地上2階・地下2階建	5,849	4,502	350	473,426	昭和50年4月 (")
勝山こどもと 母のとしよかん	〒803-0813 小倉北区城内4-1 (中央図書館内) tel 571-1481 fax 571-1484	鉄筋コンクリート及び PCコンクリート造 地上2階・地下2階建 (地下1階部分)	—	268	61	42,725	昭和50年1月 (")
企救こどもと 母のとしよかん	〒802-0816 小倉南区若園五丁目1-5 (小倉南生涯学習センター内) tel 921-1061 fax 921-1061	鉄筋コンクリート造 5階建 (2階部分)	—	508	190	48,101	昭和51年4月 (")
そねっと	〒800-0217 小倉南区下曾根四丁目22-1 (曾根出張所 2階) tel 475-0120 fax 475-0120	鉄筋コンクリート造 2階建 (2階部分)	—	519	207	51,455	平成10年8月 (")
国際友好 記念図書館	〒801-0853 門司区東港町1-12 tel 331-5446 fax 331-5428	鉄筋コンクリート造 地上3階・地下1階建	3,861	811	13	23,097	平成7年3月 (")
門司図書館	〒801-0864 門司区老松町3-3 tel 321-6515 fax 321-6516	鉄筋コンクリート造 3階建	312	979	60	170,624	明治43年6月 (昭和39年1月)
大里こどもと 母のとしよかん	〒800-0031 門司区高田二丁目2-18 (大里柳市民センター 2階) tel 371-4646 fax 371-4646	鉄筋コンクリート造 2階建 (2階部分)	—	585	48	49,854	昭和48年5月 (平成23年7月)
新門司分館	〒800-0118 門司区吉志新町二丁目1-1 (新門司地区複合公共施設内) tel 481-1153 fax 481-1153	鉄筋コンクリート造 2階建 (1階部分)	—	508	177	39,930	平成19年3月 (")
若松図書館	〒808-0034 若松区本町三丁目11-1 (ベイスайдプラザ若松 3階) tel 761-2942 fax 761-2943	鉄骨鉄筋コンクリート造 地上14階・地下1階建 (3階部分)	—	2,015	343	190,092	明治36年11月 (平成12年4月)
島郷こどもと 母のとしよかん	〒808-0105 若松区鴨生田二丁目1-1 (島郷合同庁舎 2階) tel 701-3991 fax 701-3991	鉄筋コンクリート造 2階建 (2階部分)	—	490	49	44,004	昭和54年5月 (平成21年7月)
八幡図書館	〒805-0059 八幡東区尾倉二丁目6-2 tel 671-1123 fax 671-1128	鉄筋コンクリート造 3階建	1,534	1,536	132	196,971	大正9年9月 (昭和30年10月)
八幡東こどもと 母のとしよかん	〒805-0052 八幡東区西丸山町2-1 (八幡東区社会福祉センター内) tel 662-3338 fax 662-3338	鉄筋コンクリート造 3階建 (2階部分)	—	330	23	34,943	昭和55年5月 (")
折尾こどもと 母のとしよかん	〒807-0834 八幡西区北鷹見町13-10 (オリオンプラザ 4階) tel 601-1999 fax 601-1999	鉄筋コンクリート造 4階建 (4階部分)	—	400	61	42,605	昭和58年12月 (")
八幡南こどもと 母のとしよかん	〒807-1134 八幡西区茶屋の原一丁目6-1 (八幡南出張所 2階) tel 618-8441 fax 618-8441	鉄筋コンクリート造 2階建 (2階部分)	—	298	40	31,750	昭和63年5月 (")
八幡西図書館	〒806-0034 八幡西区岸の浦二丁目2-1 tel 642-1186 fax 642-1187	鉄骨造 3階建	—	3,762	369	180,390	平成24年7月 (")
戸畑図書館	〒804-0082 戸畑区新池一丁目1-1 tel 871-3464 fax 871-3466	鉄筋コンクリート造 地上2階・地下1階建	5,969	2,889	225	159,502	大正14年7月 (平成26年3月)
戸畑こどもと 母のとしよかん	〒804-0043 戸畑区観音寺町3-1 tel 881-5155 fax 881-5155	鉄筋コンクリート造 平屋建	896	185	18	34,182	昭和55年5月 (")
合 計			—	20,585	2,366	1,813,651	—

* 蔵書数は、平成27年3月31日現在。

* 八幡西図書館のCD・DVD 資料件数は、平成27年3月31日現在4,440タイトル。

* 戸畑図書館のCD・DVD 資料件数は、平成27年3月31日現在3,176タイトル。

* 八幡図書館(所在地:八幡東区尾倉二丁目6-1、建築延面積:1,514㎡、閲覧席数:172席)は、平成28年4月22日に移転・開館。

2 図書館の配置図

—北九州市立図書館の配置図—



3 図書館別の貸出者数の推移(個人貸出)

(単位:人、%)

区 分		17年度	18年度	19年度	20年度	21年度	22年度	23年度	24年度	25年度	26年度	ここ10年間の増加率
実数	中央図書館	99,538	111,590	119,282	128,332	134,583	134,232	128,906	139,508	132,922	126,591	27.2
	地区図書館	229,351	222,011	226,261	229,197	246,302	245,482	245,460	437,770	474,001	539,650	135.3
	門司	46,641	43,164	42,355	44,670	46,442	43,478	41,884	44,685	45,564	45,389	△ 2.7
	若松	70,547	67,293	68,642	69,664	69,883	68,919	68,347	74,065	71,460	70,428	△ 0.2
	八幡	52,927	48,768	50,336	45,852	58,054	61,052	63,596	59,958	54,171	51,601	△ 2.5
	八幡西	-	-	-	-	-	-	-	183,186	233,639	227,317	-
	戸畑	59,236	62,786	64,928	69,011	71,923	72,033	71,633	75,876	69,167	144,915	144.6
	分館	291,708	287,237	323,149	333,307	353,140	362,168	374,267	398,204	365,417	337,039	15.5
	勝山	27,133	29,386	32,251	33,533	34,767	36,482	35,845	40,122	36,565	33,641	24.0
	企救	38,314	37,533	41,103	41,646	45,821	45,618	48,386	43,799	53,896	53,497	39.6
	曾根	40,402	40,069	39,693	41,357	41,398	42,009	42,869	49,574	47,848	47,465	17.5
	大里	36,026	34,418	33,785	33,800	35,334	34,099	41,399	49,815	49,687	50,623	40.5
	新門司	-	-	23,347	23,489	24,609	25,792	25,707	27,922	26,332	25,474	-
	島郷	23,544	24,523	24,115	21,815	28,405	30,217	30,247	32,661	33,635	33,114	40.6
	八幡東	16,536	14,945	16,359	20,767	21,356	21,741	22,765	24,882	23,438	18,141	9.7
	大池	40,160	36,867	38,506	40,703	42,868	43,469	45,558	40,547	9,830	-	-
	折尾	17,245	17,439	18,541	20,529	22,451	25,050	24,577	26,188	22,807	19,000	10.2
	八幡南	29,117	29,628	30,936	30,456	30,451	31,040	30,102	32,825	31,427	29,841	2.5
	戸畑	23,231	22,429	24,513	25,212	25,680	26,651	26,812	29,869	29,952	26,243	13.0
合 計	620,597	620,838	668,692	690,836	734,025	741,882	748,633	975,482	972,340	1,003,280	61.7	
1館あたり	中央図書館	99,538	111,590	119,282	128,332	134,583	134,232	128,906	139,508	132,922	126,591	27.2
	地区図書館	57,338	55,503	56,565	57,299	61,576	61,371	61,365	87,554	94,800	107,930	88.2
	分館	29,171	28,724	29,377	30,301	32,104	32,924	34,024	36,200	33,220	33,704	15.5

※ 概要データは個人貸出分で、国際友好記念図書館分は含まず。

4 図書館別の貸出冊数の推移(個人貸出)

(単位:冊、%)

区 分		17年度	18年度	19年度	20年度	21年度	22年度	23年度	24年度	25年度	26年度	ここ10年間の増加率
実数	中央図書館	353,422	413,420	432,877	468,294	495,561	496,531	480,681	479,707	452,088	424,293	20.1
	地区図書館	870,656	918,686	929,493	949,919	1,023,058	1,021,322	1,032,175	1,598,691	1,738,978	1,931,169	121.8
	門司	172,373	172,394	169,037	182,572	186,374	175,800	170,599	169,679	167,897	168,456	△ 2.3
	若松	261,599	266,896	271,584	275,015	277,117	271,707	273,094	276,859	262,151	256,251	△ 2.0
	八幡	202,558	197,391	198,778	185,171	235,119	250,664	263,291	222,405	195,532	182,946	△ 9.7
	八幡西	-	-	-	-	-	-	-	611,953	824,036	813,419	-
	戸畑	234,126	282,005	290,094	307,161	324,448	323,151	325,191	317,795	289,362	510,097	117.9
	分館	1,332,556	1,426,628	1,586,092	1,641,453	1,740,556	1,799,185	1,860,210	1,775,890	1,620,491	1,471,992	10.5
	勝山	138,197	164,609	180,527	186,845	194,667	209,642	205,449	204,494	184,927	163,420	18.3
	企救	166,511	186,550	206,384	217,479	242,392	245,642	265,341	220,605	271,997	265,224	59.3
	曾根	185,788	197,227	191,380	200,839	198,287	204,203	209,264	222,539	215,833	210,572	13.3
	大里	154,044	155,540	152,913	151,746	155,971	150,445	185,904	201,903	196,461	196,606	27.6
	新門司	-	-	96,229	103,752	111,058	116,312	118,944	120,301	111,751	105,371	-
	島郷	107,208	116,582	115,853	109,848	140,693	150,804	150,668	147,457	147,257	144,210	34.5
	八幡東	68,556	66,248	74,762	84,827	84,072	83,798	90,246	89,577	82,256	62,183	△ 9.3
	大池	192,466	190,745	200,261	207,750	218,691	223,004	227,634	173,542	39,603	-	-
	折尾	64,990	65,877	67,171	73,413	84,260	96,515	96,084	92,175	79,201	66,398	2.2
	八幡南	143,462	160,901	166,105	165,797	168,322	171,144	164,521	158,767	148,470	141,591	△ 1.3
	戸畑	111,334	122,349	134,507	139,157	142,143	147,676	146,155	144,530	142,735	116,417	4.6
合 計	2,556,634	2,758,734	2,948,462	3,059,666	3,259,175	3,317,038	3,373,066	3,854,288	3,811,557	3,827,454	49.7	
1館あたり	中央図書館	353,422	413,420	432,877	468,294	495,561	496,531	480,681	479,707	452,088	424,293	20.1
	地区図書館	217,664	229,672	232,373	237,480	255,765	255,331	258,044	319,738	347,796	386,234	77.4
	分館	133,256	142,663	144,190	149,223	158,232	163,562	169,110	161,445	147,317	147,199	10.5

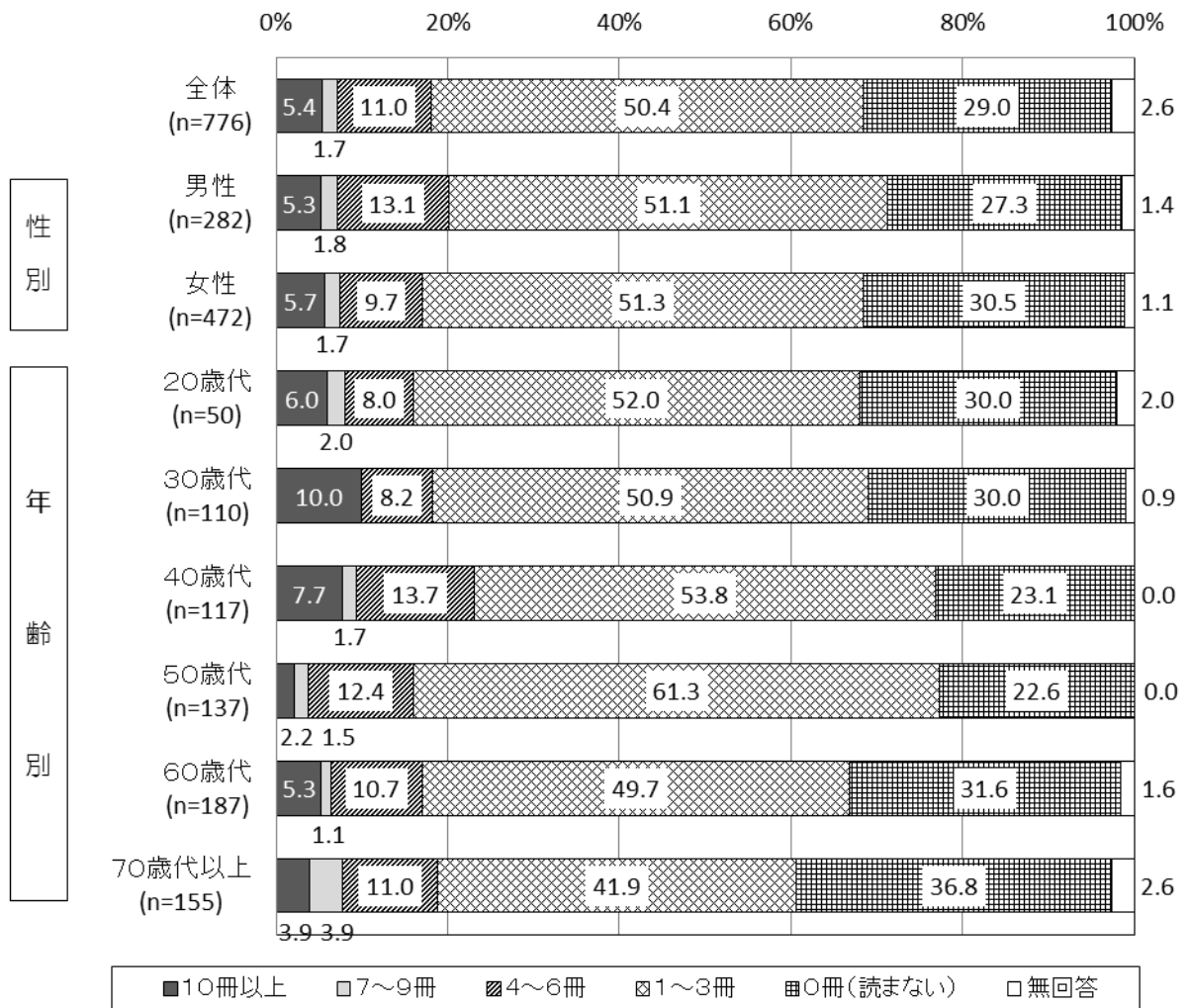
※ 概要データは個人貸出分で、国際友好記念図書館分は含まず。

5 政令市別の図書館の設置及び利用状況

平成26年度

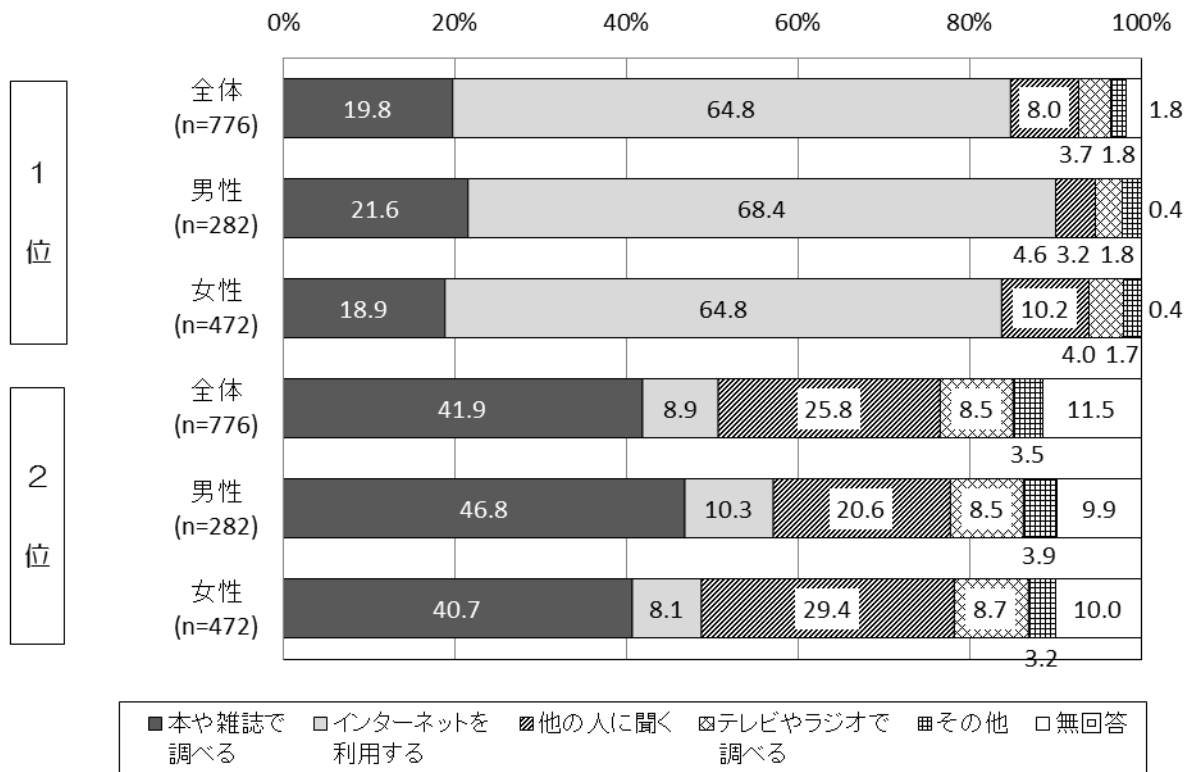
	人口	蔵書数	人口 1人 あたりの 蔵書数	図書 館数	人口 10万人 あたりの 館数	図書館 延面積	人口 千人 あたりの 面積	登録 者数	登録率	来館 者数	貸出 者数	貸出 冊数	人口 1人 あたりの 貸出 冊数
	(千人)	(千冊)	(冊)	館	(館)	(㎡)	(㎡)	(千人)	(%)	(千人)	(千人)	(千冊)	(冊)
札幌市	1,942	2,638	1.36	10	0.51	20,194	10.40	440	22.7	3,001	0	6,767	3.48
仙台市	1,071	1,984	1.85	7	0.65	18,831	17.58	112	10.5	1,327	1,318	4,133	3.86
さいたま市	1,263	3,600	2.85	24	1.90	36,373	28.80	686	54.3	6,956	2,745	9,891	7.83
千葉市	967	2,266	2.34	14	1.45	24,032	24.85	266	27.5	2,692	1,312	4,085	4.22
横浜市	3,702	4,113	1.11	18	0.49	55,521	15.00	944	25.5	7,860	3,864	10,601	2.86
川崎市	1,466	1,931	1.32	14	0.95	14,963	10.21	575	39.2	4,337	2,737	6,773	4.62
相模原市	723	1,471	2.03	4	0.55	9,999	13.83	191	26.4	2,091	868	2,915	4.03
新潟市	801	1,859	2.32	19	2.37	25,862	32.29	154	19.2	2,165	1,278	4,579	5.72
静岡市	704	2,396	3.40	12	1.70	28,857	40.99	180	25.6	2,432	1,378	4,405	6.26
浜松市	790	2,236	2.83	23	2.91	36,500	46.20	178	22.5	2,631	1,121	4,272	5.41
名古屋市	2,275	3,295	1.45	21	0.92	36,857	16.20	483	21.2	6,383	3,269	10,993	4.83
京都市	1,466	1,890	1.29	20	1.36	15,980	10.90	445	30.4	4,156	2,358	7,376	5.03
大阪市	2,690	4,128	1.53	24	0.89	57,489	21.37	515	19.1	6,103	3,494	12,590	4.68
堺市	839	1,902	2.27	12	1.43	18,572	22.14	380	45.3	2,410	1,053	4,490	5.35
神戸市	1,536	2,005	1.31	11	0.72	18,146	11.81	411	26.8	4,432	1,854	6,578	4.28
岡山市	705	1,630	2.31	10	1.42	12,913	18.32	358	50.8	616	765	4,347	6.17
広島市	1,188	2,277	1.92	11	0.93	19,590	16.49	260	21.9	3,282	1,444	4,797	4.04
福岡市	1,524	1,947	1.28	11	0.72	29,422	19.31	374	24.5	4,060	1,181	4,272	2.80
熊本市	739	1,430	1.94	21	2.84	11,271	15.25	212	28.7	1,193	675	2,916	3.95
北九州市	958	1,814	1.89	17	1.77	20,585	21.49	293	30.6	2,763	1,008	3,840	4.01
平均	1,367	2,341	1.93	15	1.33	25,598	20.67	373	28.6	3,545	1,686	6,031	4.67

6 読書実態(月に読む冊数)〔一般市民〕



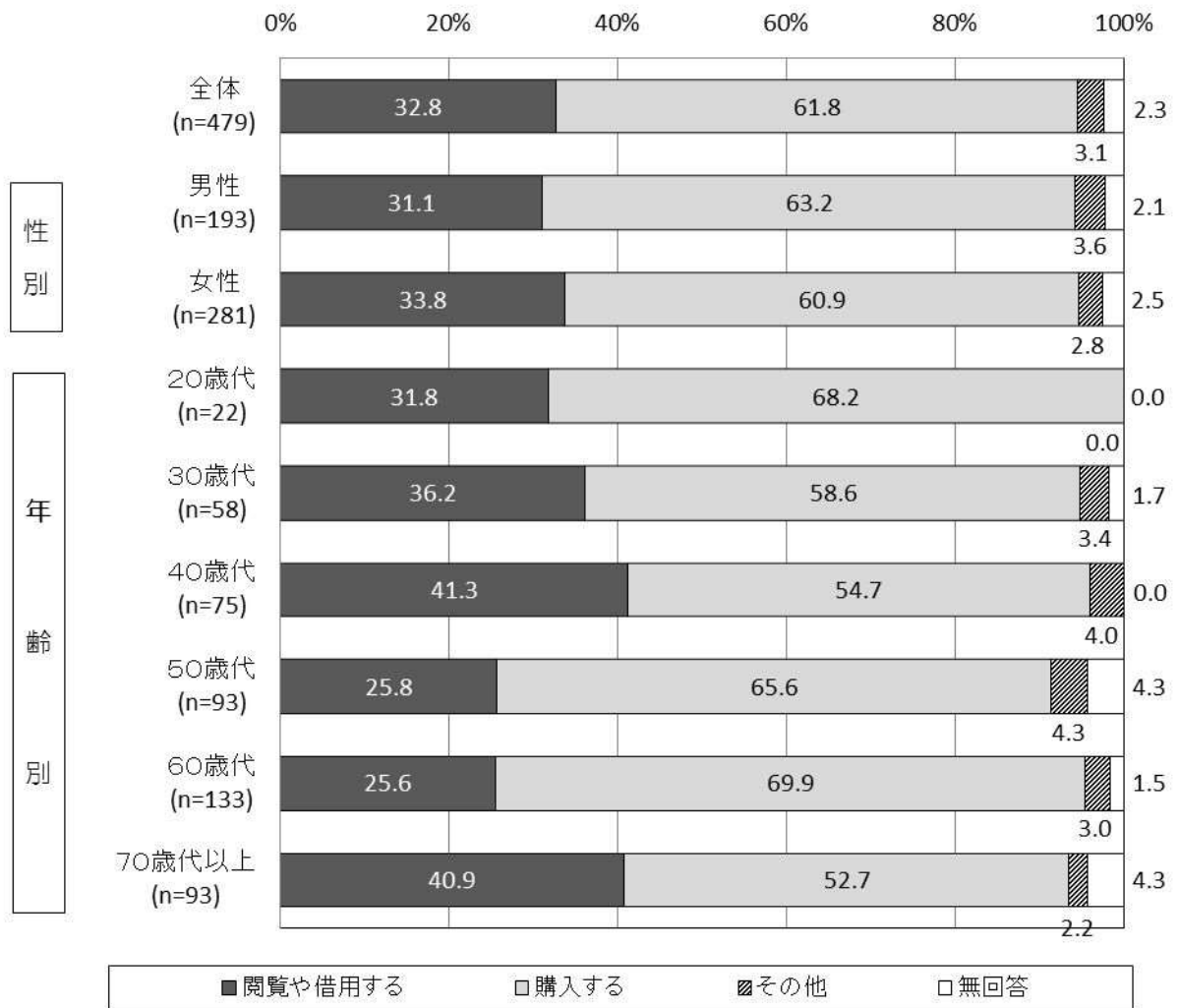
(n: サンプル数)

7 調べものをする時の方法〔一般市民〕



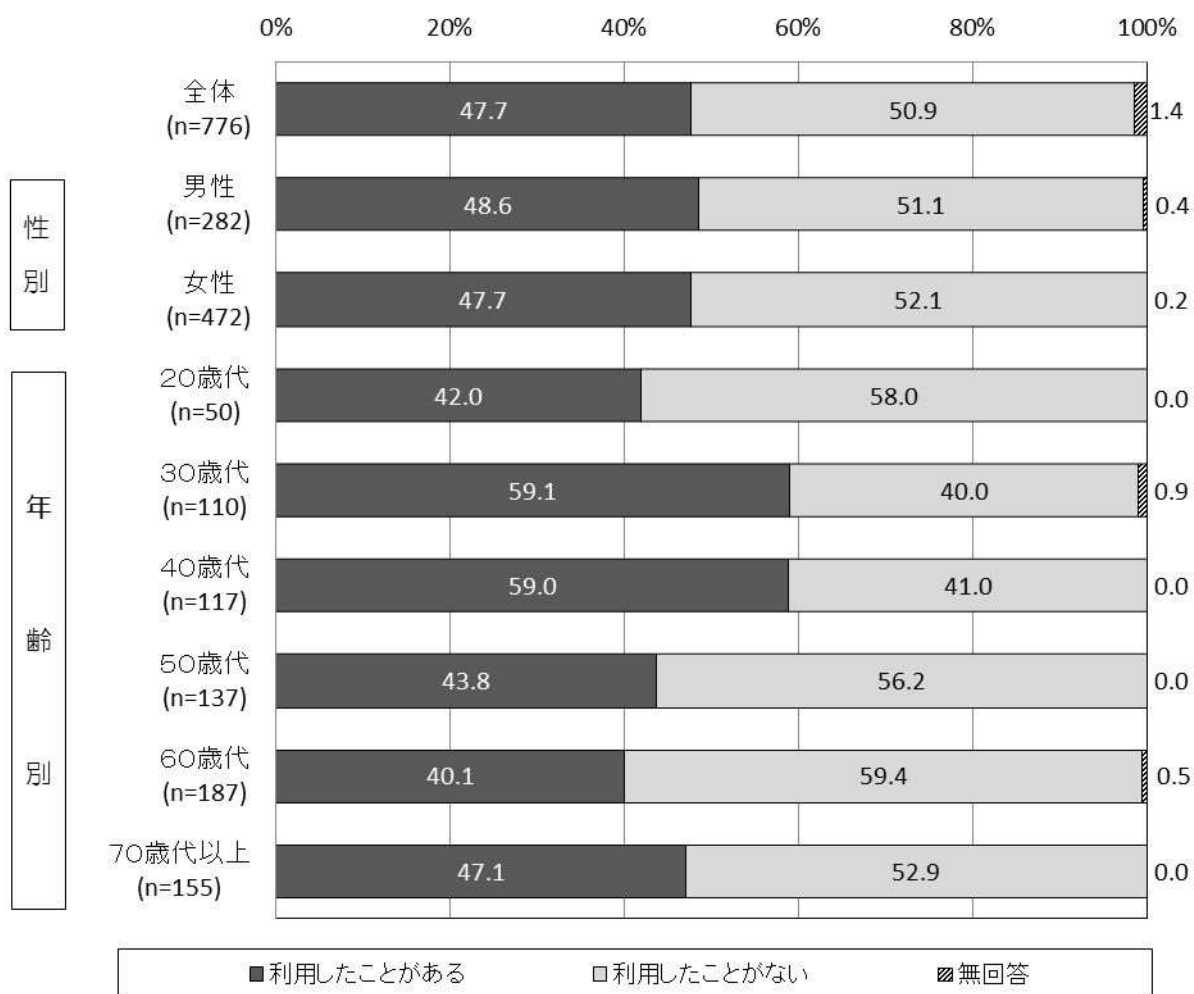
(n: サンプル数)

8 本の入手方法〔一般市民〕



(n: サンプル数)

9 図書館利用の有無〔一般市民〕



(n: サンプル数)

10 利用図書館の状況〔一般市民〕

1位の図書館		2位の図書館													
		1 国際友好記念図書館	2 門司図書館	3 書大里 こどもと母の図 書館	4 新門司分館	5 中央図書館	6 勝山こどもと母の図 書館	7 企救こどもと母の図 書館	8 曾根分館（そねつ と）	9 若松図書館	10 島郷こどもと母の図 書館	11 八幡図書館	12 八幡東こどもと母の 図書館	13 折尾こどもと母の図 書館	14 八幡南こどもと母の 図書館
1	国際友好記念図書館	6人	33.3			16.7			16.7	16.7					
2	門司図書館	13人	7.7	15.4		15.4	7.7								
3	大里こどもと母の図書館	14人	7.1		14.3	28.6									
4	新門司分館	6人		33.3		16.7		16.7							
5	中央図書館	65人		3.1			7.7	4.6	3.1			4.6			
6	勝山こどもと母の図書館	10人		10.0		20.0		10.0		10.0					
7	企救こどもと母の図書館	21人		4.8		14.3	19.0		14.3	4.8					
8	曾根分館(そねつと)	25人		4.0		20.0		8.0		4.0					
9	若松図書館	19人				15.8					5.3				
10	島郷こどもと母の図書館	8人								25.0					
11	八幡図書館	13人				15.4				7.7					7.7
12	八幡東こどもと母の図書館	3人													
13	折尾こどもと母の図書館	12人								8.3					
14	八幡南こどもと母の図書館	13人								7.7		7.7		7.7	
15	八幡西図書館	69人				7.2				2.9	14.5		4.3		4.3
16	戸畑図書館	23人				17.4				8.7		4.3			
17	戸畑こどもと母の図書館	5人													
18	保健・医療・福祉情報センター	2人					50.0								
19	ムーブ図書・情報室	6人				50.0	16.7								
20	北九州学術研究都市学術情報センター	13人									23.1				
21	北九州市立大学付属図書館	2人				50.0									
22	九州国際大学図書館	0人													
23	市民センター(ひまわり文庫)	12人		8.3		8.3			8.3						

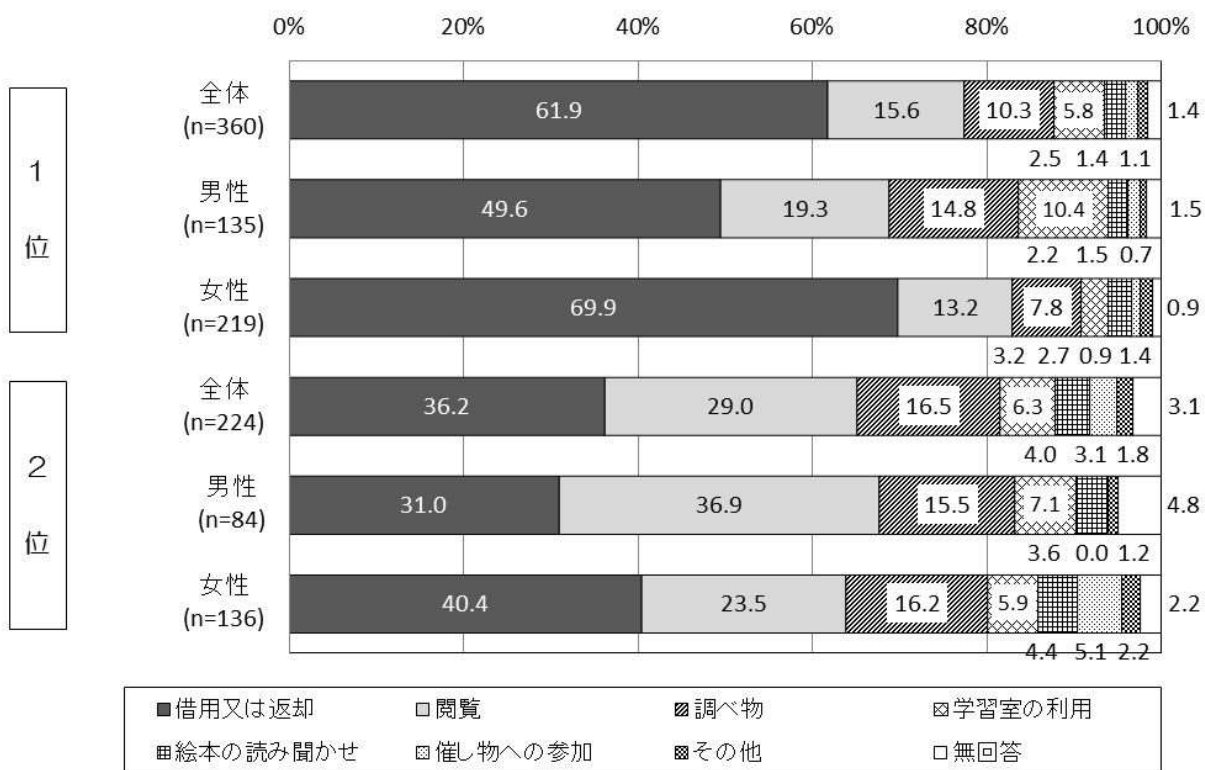
1位の図書館		2位の図書館											24 無回答		
		15 八幡西図書館	16 戸畑図書館	17 戸畑こどもと母の図 書館	18 保健・医療・福祉情 報センター	19 ムーブ図書・情報室	20 北九州学術研究都市 学術情報センター	21 北九州市立大学付 属図書館	22 九州国際大学図 書館	23 市民センター（ひま わり文庫）	24 無回答				
1	国際友好記念図書館	6人													16.7
2	門司図書館	13人		7.7									7.7		38.5
3	大里こどもと母の図書館	14人					14.3						14.3		21.4
4	新門司分館	6人													33.3
5	中央図書館	65人	7.7	6.2	1.5	3.8	13.8	1.5	4.6			7.7			30.8
6	勝山こどもと母の図書館	10人		10.0	10.0							10.0			20.0
7	企救こどもと母の図書館	21人		4.8								4.8			33.3
8	曾根分館(そねつと)	25人							4.0			4.0			56.0
9	若松図書館	19人		5.3				5.3				5.3			63.2
10	島郷こどもと母の図書館	8人	12.5					37.5				12.5			12.5
11	八幡図書館	13人	7.7								7.7	7.7			46.2
12	八幡東こどもと母の図書館	3人	66.7									33.3			
13	折尾こどもと母の図書館	12人		25.0				33.3							33.3
14	八幡南こどもと母の図書館	13人		38.5								15.4			23.1
15	八幡西図書館	69人		2.9			2.9	2.9			1.4	8.7			47.8
16	戸畑図書館	23人	13.0		17.4		8.7								30.4
17	戸畑こどもと母の図書館	5人		60.0											40.0
18	保健・医療・福祉情報センター	2人										50.0			
19	ムーブ図書・情報室	6人				16.7									16.7
20	北九州学術研究都市学術情報センター	13人	38.5												38.5
21	北九州市立大学付属図書館	2人													50.0
22	九州国際大学図書館	0人													
23	市民センター(ひまわり文庫)	12人		8.3			8.3								58.3

※ 1位の図書館の人数は、サンプル数

※ 表中の数値は、1位の図書館を利用する人が、2位の図書館を利用する割合(%)

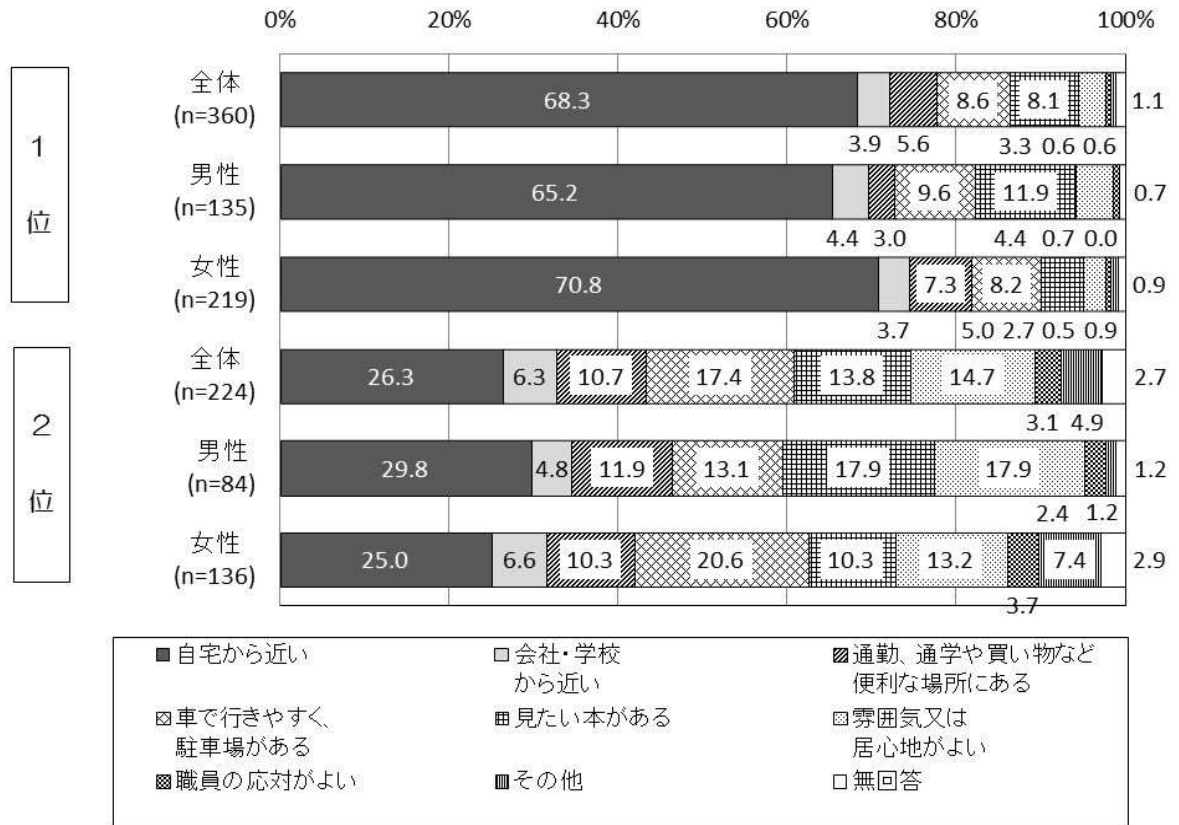
11 図書館利用の実態〔一般市民〕

① 図書館の利用用途〔一般市民〕



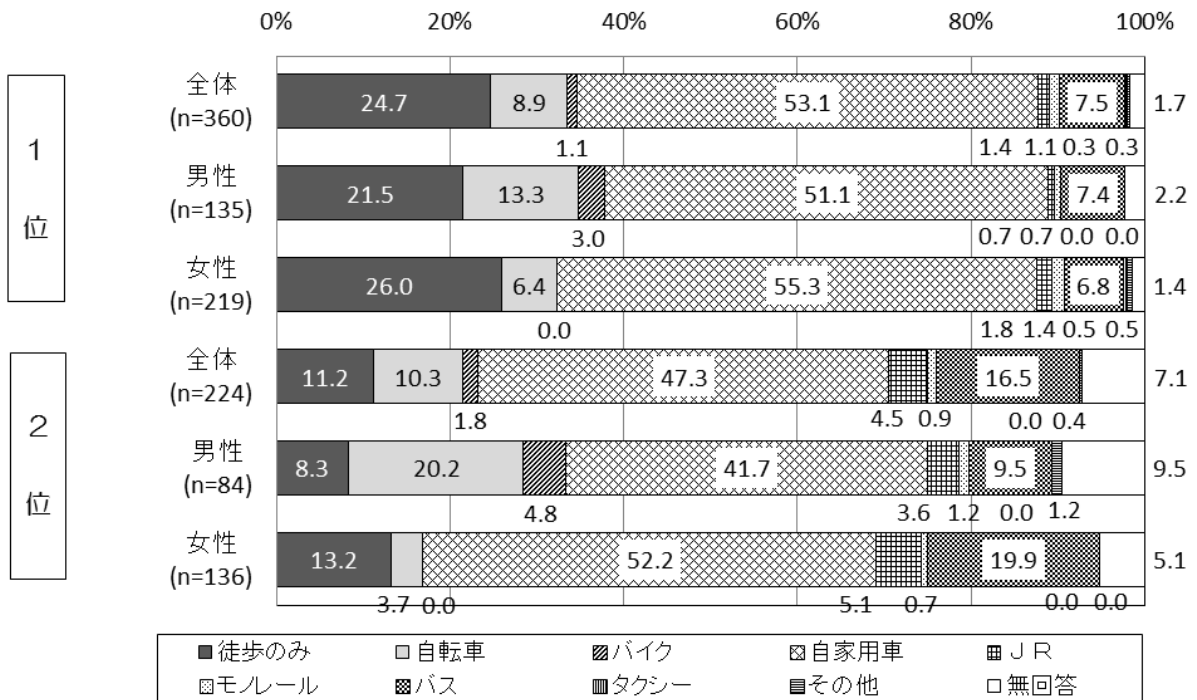
(n: サンプル数)

② 図書館の選択理由〔一般市民〕



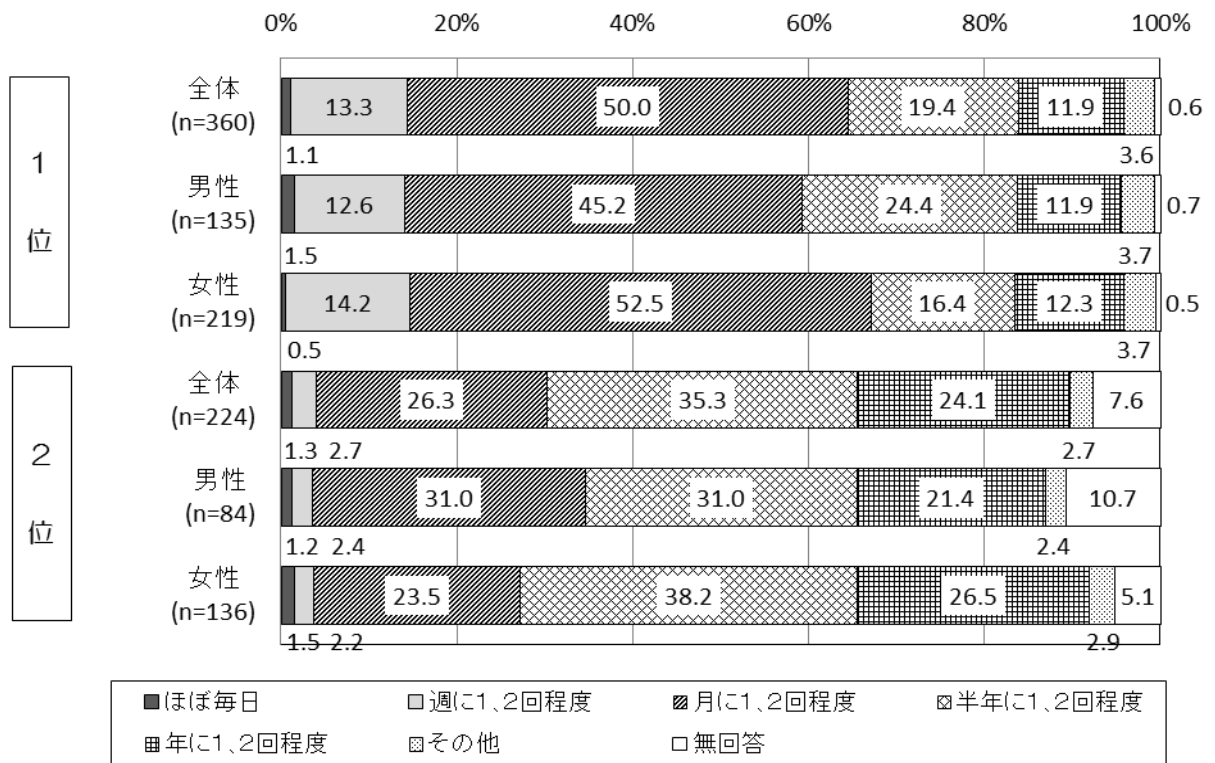
(n: サンプル数)

③ 図書館までの交通手段〔一般市民〕



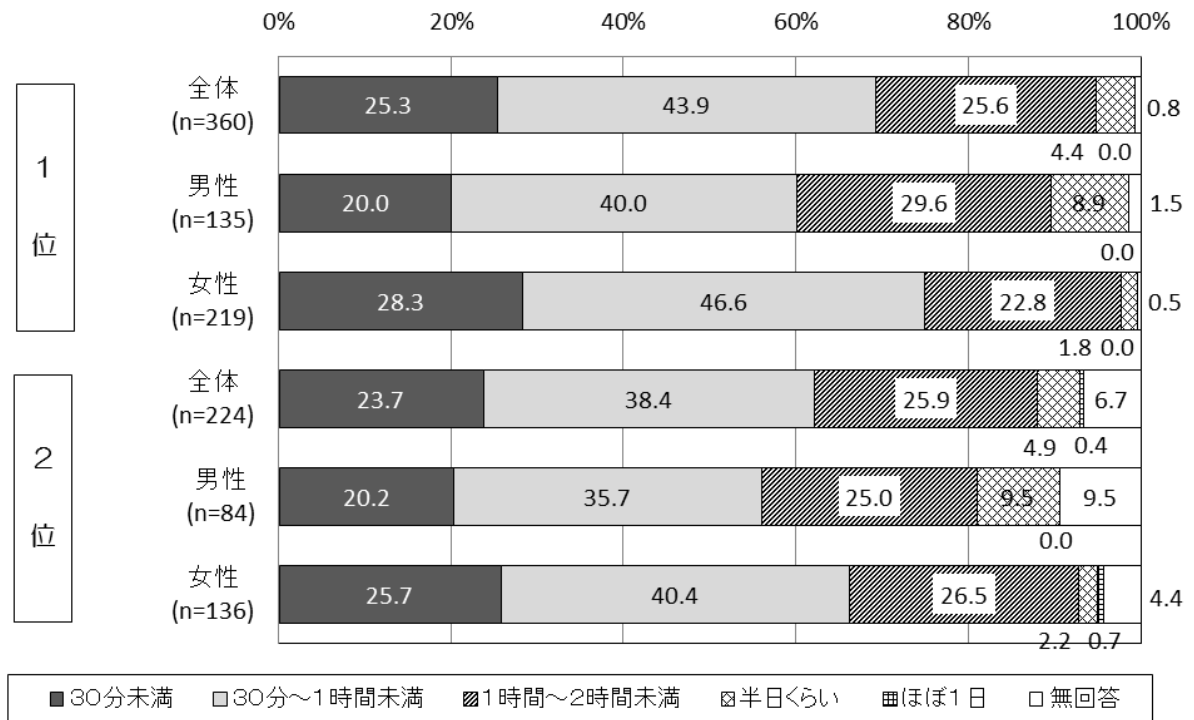
(n: サンプル数)

④ 図書館の利用頻度〔一般市民〕



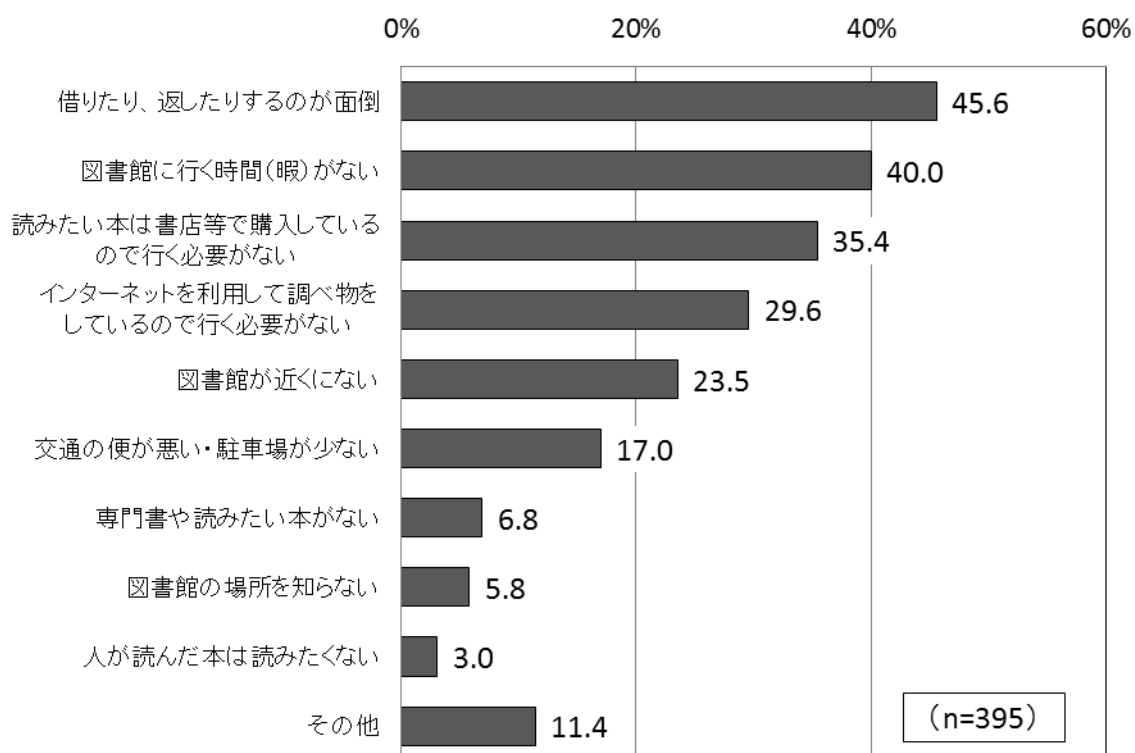
(n: サンプル数)

⑤ 図書館の滞在時間〔一般市民〕



(n: サンプル数)

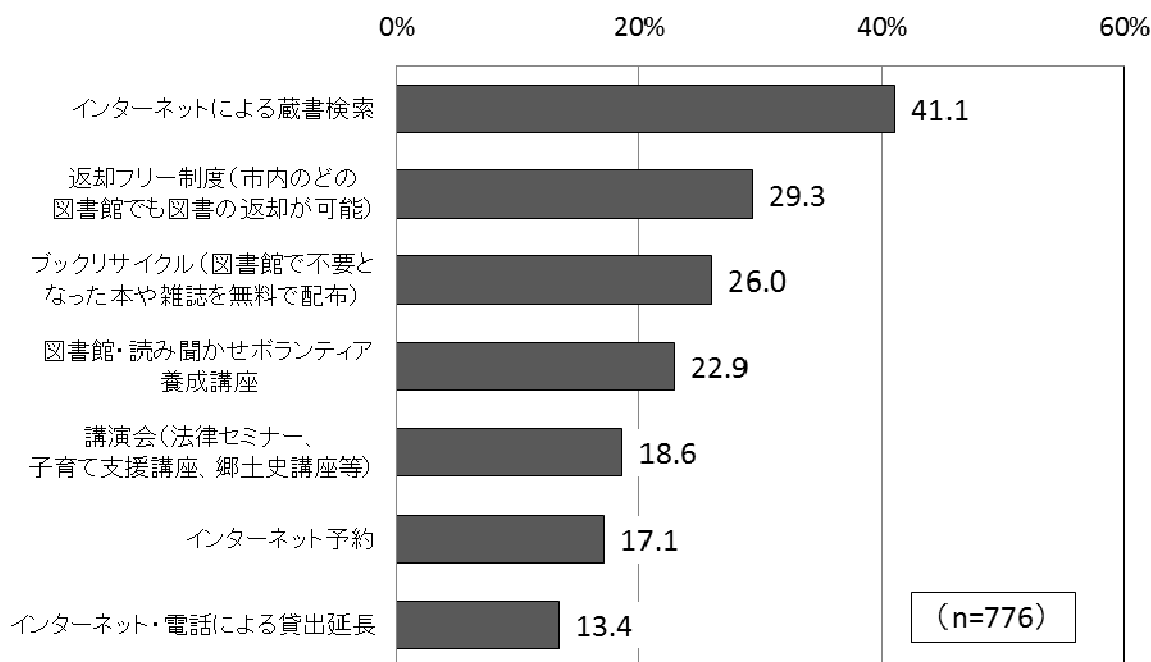
12 図書館を利用しない理由〔一般市民〕 ※ 複数回答あり(3つまで)



(n: サンプル数)

	1位		2位		3位		4位		5位	
	理由	割合 (%)	理由	割合 (%)	理由	割合 (%)	理由	割合 (%)	理由	割合 (%)
20歳代 (n=29)	図書館に行く時間(暇)がない	58.6	インターネットを利用して調べ物をしていない	44.8	借りたり、返したりするのが面倒	41.4	—	—	図書館が近くにない	17.2
30歳代 (n=44)	図書館に行く時間(暇)がない	63.6	借りたり、返したりするのが面倒	45.5	インターネットを利用して調べ物をしていない	38.6	読みたい本は書店等で購入しているので行く必要がない	22.7	交通の便が悪い・駐車場が少ない	18.2
40歳代 (n=48)	借りたり、返したりするのが面倒	54.2	図書館に行く時間(暇)がない	41.7	インターネットを利用して調べ物をしていない	25.0	読みたい本は書店等で購入しているので行く必要がない	20.8	交通の便が悪い・駐車場が少ない	18.8
50歳代 (n=77)	図書館に行く時間(暇)がない	50.6	借りたり、返したりするのが面倒	45.5	インターネットを利用して調べ物をしていない	44.2	読みたい本は書店等で購入しているので行く必要がない	39.0	図書館が近くにない	18.2
60歳代 (n=111)	借りたり、返したりするのが面倒	54.1	読みたい本は書店等で購入していない	39.6	図書館に行く時間(暇)がない	33.3	図書館が近くにない	27.9	インターネットを利用して調べ物をしていない	26.1
70歳代以上 (n=82)	読みたい本は書店等で購入していない	39.0	図書館が近くにない	31.7	借りたり、返したりするのが面倒	30.5	交通の便が悪い・駐車場が少ない	20.7	図書館に行く時間(暇)がない	19.5

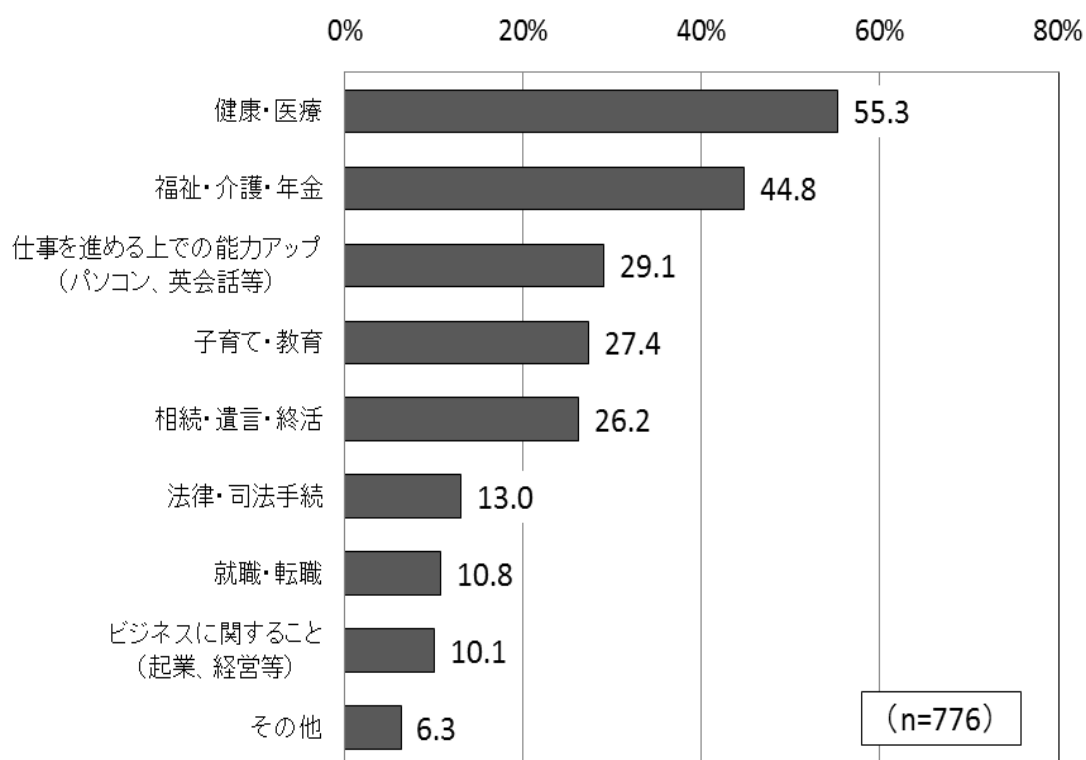
13 図書館サービスの認知度〔一般市民〕 ※ 複数回答あり



(n: サンプル数)

	1位		2位		3位		4位		5位	
	サービス	認知率 (%)	サービス	認知率 (%)	サービス	認知率 (%)	サービス	認知率 (%)	サービス	認知率 (%)
20歳代 (n=50)	インターネットによる蔵書検索	50.0	返却フリー制度(市内のどの図書館でも図書の返却が可能)	24.0	—	—	ブックリサイクル(図書館で不要となった本や雑誌を無料で配布)	18.0	インターネット予約	14.0
			図書館・読み聞かせボランティア養成講座	24.0						
30歳代 (n=110)	インターネットによる蔵書検索	56.4	返却フリー制度(市内のどの図書館でも図書の返却が可能)	37.3	ブックリサイクル(図書館で不要となった本や雑誌を無料で配布)	32.7	図書館・読み聞かせボランティア養成講座	28.2	インターネット予約	27.3
40歳代 (n=117)	インターネットによる蔵書検索	63.2	返却フリー制度(市内のどの図書館でも図書の返却が可能)	35.0	インターネット予約	33.3	—	—	図書館・読み聞かせボランティア養成講座	29.1
					ブックリサイクル(図書館で不要となった本や雑誌を無料で配布)	33.3				
50歳代 (n=137)	インターネットによる蔵書検索	43.8	図書館・読み聞かせボランティア養成講座	30.7	ブックリサイクル(図書館で不要となった本や雑誌を無料で配布)	28.5	講演会(法律セミナー、子育て支援講座、郷土史講座等)	27.0	返却フリー制度(市内のどの図書館でも図書の返却が可能)	24.8
60歳代 (n=187)	インターネットによる蔵書検索	31.6	返却フリー制度(市内のどの図書館でも図書の返却が可能)	27.3	ブックリサイクル(図書館で不要となった本や雑誌を無料で配布)	22.5	講演会(法律セミナー、子育て支援講座、郷土史講座等)	17.6	図書館・読み聞かせボランティア養成講座	16.0
70歳代以上 (n=155)	返却フリー制度(市内のどの図書館でも図書の返却が可能)	25.8	インターネットによる蔵書検索	21.3	ブックリサイクル(図書館で不要となった本や雑誌を無料で配布)	18.7	講演会(法律セミナー、子育て支援講座、郷土史講座等)	16.8	図書館・読み聞かせボランティア養成講座	14.8

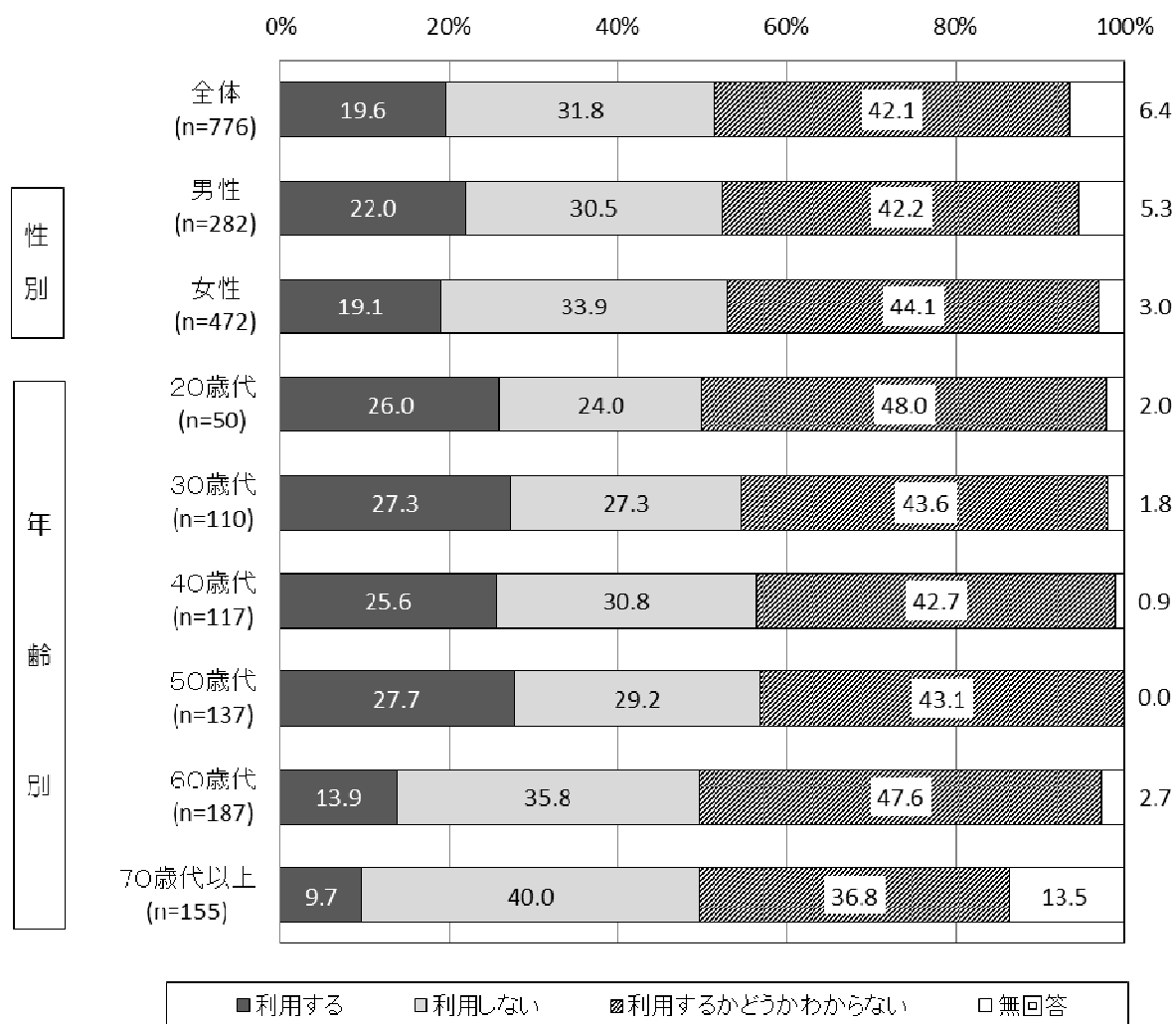
14 地域や個人の課題解決のため、充実を望む分野〔一般市民〕 ※ 複数回答あり(3つまで)



(n: サンプル数)

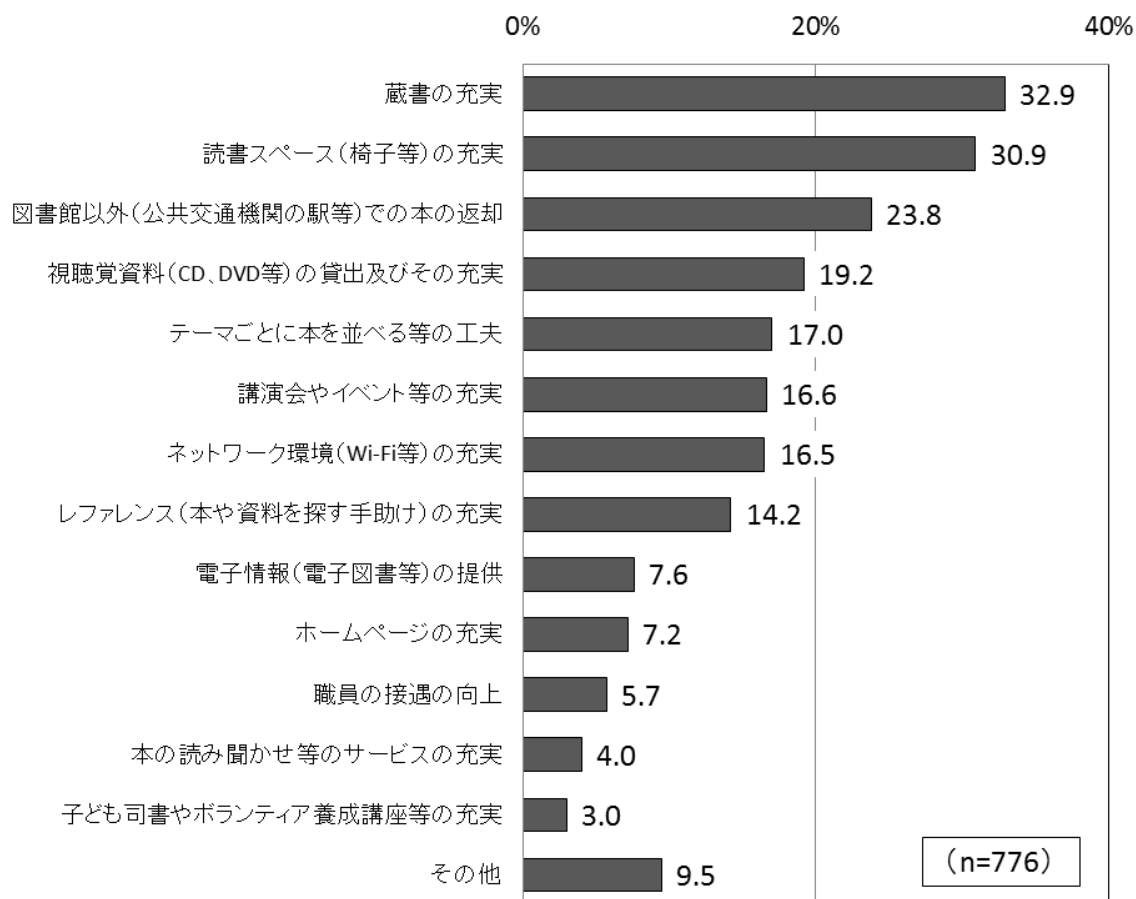
	1位		2位		3位		4位		5位	
20歳代 (n=50)	就職・転職	42.0	仕事を進める上での能力アップ(パソコン、英会話等)	40.0	—	—	子育て・教育	36.0	ビジネスに関すること(起業、経営等)	26.0
			健康・医療	40.0					福祉・介護・年金	26.0
30歳代 (n=110)	子育て・教育	62.7	健康・医療	44.5	仕事を進める上での能力アップ(パソコン、英会話等)	42.7	福祉・介護・年金	27.3	ビジネスに関すること(起業、経営等)	18.2
40歳代 (n=117)	健康・医療	46.2	子育て・教育	45.3	仕事を進める上での能力アップ(パソコン、英会話等)	41.0	福祉・介護・年金	36.8	相続・遺言・終活	17.9
50歳代 (n=137)	健康・医療	54.7	福祉・介護・年金	53.3	仕事を進める上での能力アップ(パソコン、英会話等)	38.7	相続・遺言・終活	29.9	子育て・教育	20.4
60歳代 (n=187)	健康・医療	62.0	福祉・介護・年金	52.4	相続・遺言・終活	35.8	仕事を進める上での能力アップ(パソコン、英会話等)	21.4	法律・司法手続	17.6
70歳代以上 (n=155)	健康・医療	65.8	福祉・介護・年金	52.9	相続・遺言・終活	38.7	仕事を進める上での能力アップ(パソコン、英会話等)	9.0	子育て・教育	8.4

15 開館時間の延長に対する意識〔一般市民〕



(n: サンプル数)

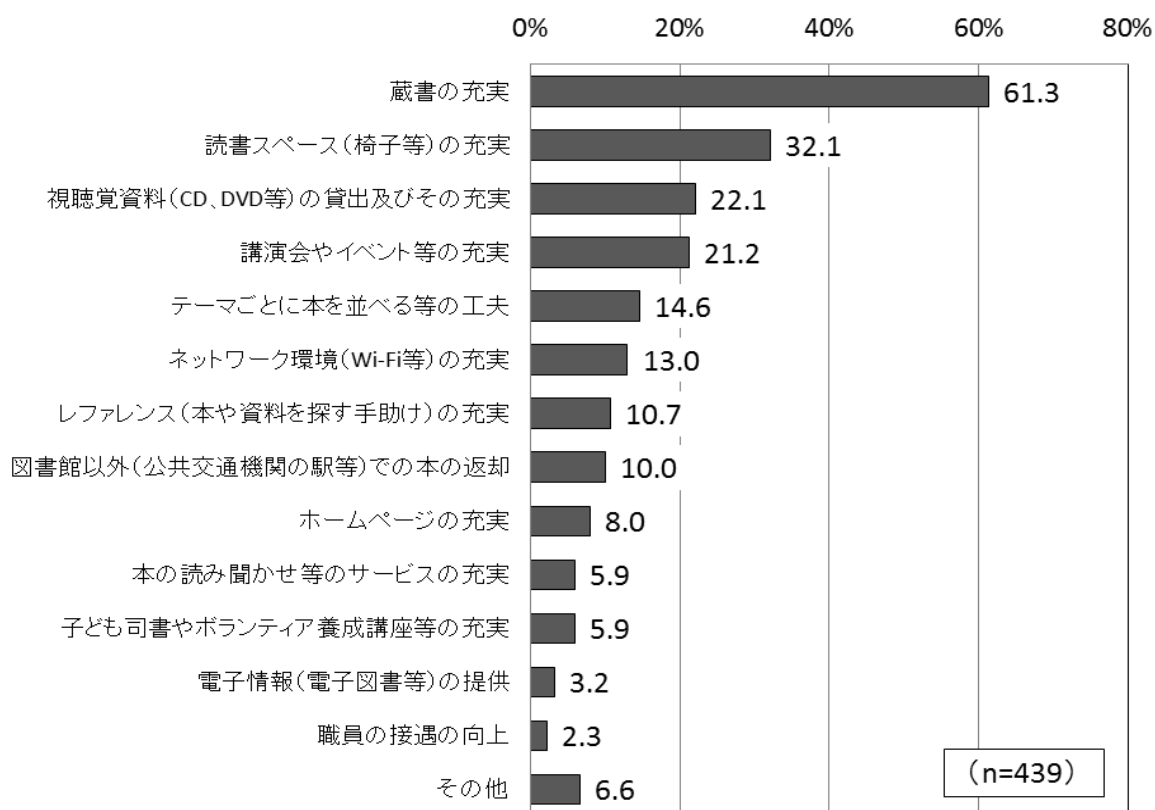
16-1 図書館を利用しやすくするために必要なこと〔一般市民〕 ※ 複数回答あり(3つまで)



(n: サンプル数)

	1位		2位		3位		4位		5位	
20歳代 (n=50)	ネットワーク環境(Wi-Fi)の充実	52.0	読書スペース(椅子等)の充実	38.0	視聴覚資料(CD、DVD等)の貸出及びその充実	28.0	レファレンス(本や資料を探す手助け)の充実	26.0	蔵書の充実	24.0
									図書館以外(公共交通機関の駅等)での本の返却	24.0
30歳代 (n=110)	読書スペース(椅子等)の充実	35.5	ネットワーク環境(Wi-Fi)の充実	31.8	蔵書の充実	29.1	—	—	視聴覚資料(CD、DVD等)の貸出及びその充実	25.5
									—	—
40歳代 (n=117)	蔵書の充実	47.9	読書スペース(椅子等)の充実	43.6	ネットワーク環境(Wi-Fi)の充実	23.1	—	—	図書館以外(公共交通機関の駅等)での本の返却	22.2
									—	—
50歳代 (n=137)	蔵書の充実	41.6	読書スペース(椅子等)の充実	33.6	図書館以外(公共交通機関の駅等)での本の返却	28.5	視聴覚資料(CD、DVD等)の貸出及びその充実	23.4	講演会やイベント等の充実	21.2
60歳代 (n=187)	蔵書の充実	30.5	図書館以外(公共交通機関の駅等)での本の返却	26.7	読書スペース(椅子等)の充実	25.7	講演会やイベント等の充実	24.6	テーマごとに本を並べる等の工夫	16.0
70歳代以上 (n=155)	蔵書の充実	26.5	読書スペース(椅子等)の充実	23.9	講演会やイベント等の充実	20.6	レファレンス(本や資料を探す手助け)の充実	19.4	テーマごとに本を並べる等の工夫	18.7

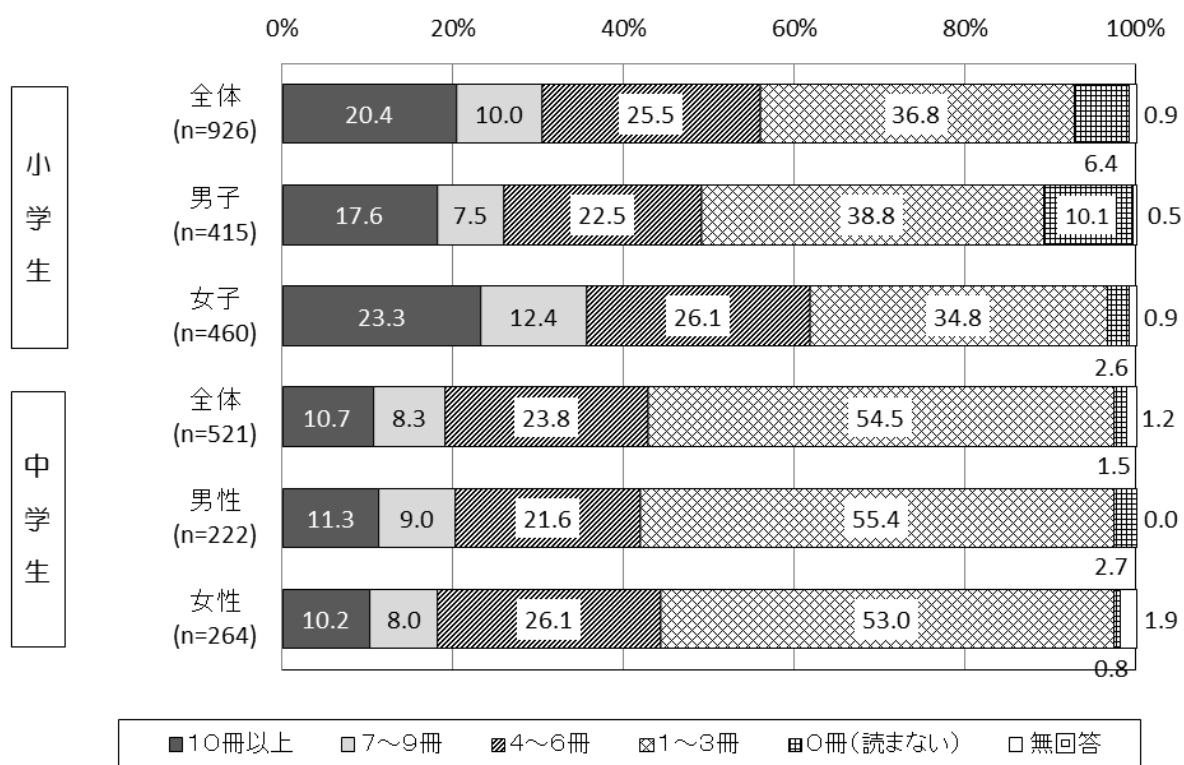
16-2 図書館を利用しやすくするために必要なこと〔図書館利用者〕 ※ 複数回答あり(3つまで)



(n: サンプル数)

	1位		2位		3位		4位		5位	
	項目	割合 (%)	項目	割合 (%)	項目	割合 (%)	項目	割合 (%)	項目	割合 (%)
20歳代 (n=22)	読書スペース(椅子等)の充実	54.5	—	—	ネットワーク環境(Wi-Fi)の充実	22.7	—	—	図書館以外(公共交通機関の駅等)での本の返却	13.6
	蔵書の充実	54.5	—	—	視聴覚資料(CD、DVD等)の貸出及びその充実	22.7	—	—	講演会やイベント等の充実	13.6
30歳代 (n=65)	蔵書の充実	49.2	読書スペース(椅子等)の充実	43.1	視聴覚資料(CD、DVD等)の貸出及びその充実	24.6	ネットワーク環境(Wi-Fi)の充実	23.1	—	—
	蔵書の充実	49.2	読書スペース(椅子等)の充実	43.1	視聴覚資料(CD、DVD等)の貸出及びその充実	24.6	講演会やイベント等の充実	23.1	—	—
40歳代 (n=79)	蔵書の充実	65.8	読書スペース(椅子等)の充実	34.2	視聴覚資料(CD、DVD等)の貸出及びその充実	27.8	ネットワーク環境(Wi-Fi)の充実	22.8	レファレンス(本や資料を探す手助け)の充実	13.9
50歳代 (n=64)	蔵書の充実	68.8	視聴覚資料(CD、DVD等)の貸出及びその充実	31.3	読書スペース(椅子等)の充実	21.9	テーマごとに本を並べる等の工夫	20.3	講演会やイベント等の充実	15.6
60歳代 (n=123)	蔵書の充実	65.0	講演会やイベント等の充実	30.1	読書スペース(椅子等)の充実	28.5	視聴覚資料(CD、DVD等)の貸出及びその充実	19.5	テーマごとに本を並べる等の工夫	14.6
70歳代以上 (n=80)	蔵書の充実	60.0	読書スペース(椅子等)の充実	31.3	講演会やイベント等の充実	22.5	視聴覚資料(CD、DVD等)の貸出及びその充実	12.5	—	—
	蔵書の充実	60.0	読書スペース(椅子等)の充実	31.3	講演会やイベント等の充実	22.5	テーマごとに本を並べる等の工夫	12.5	—	—

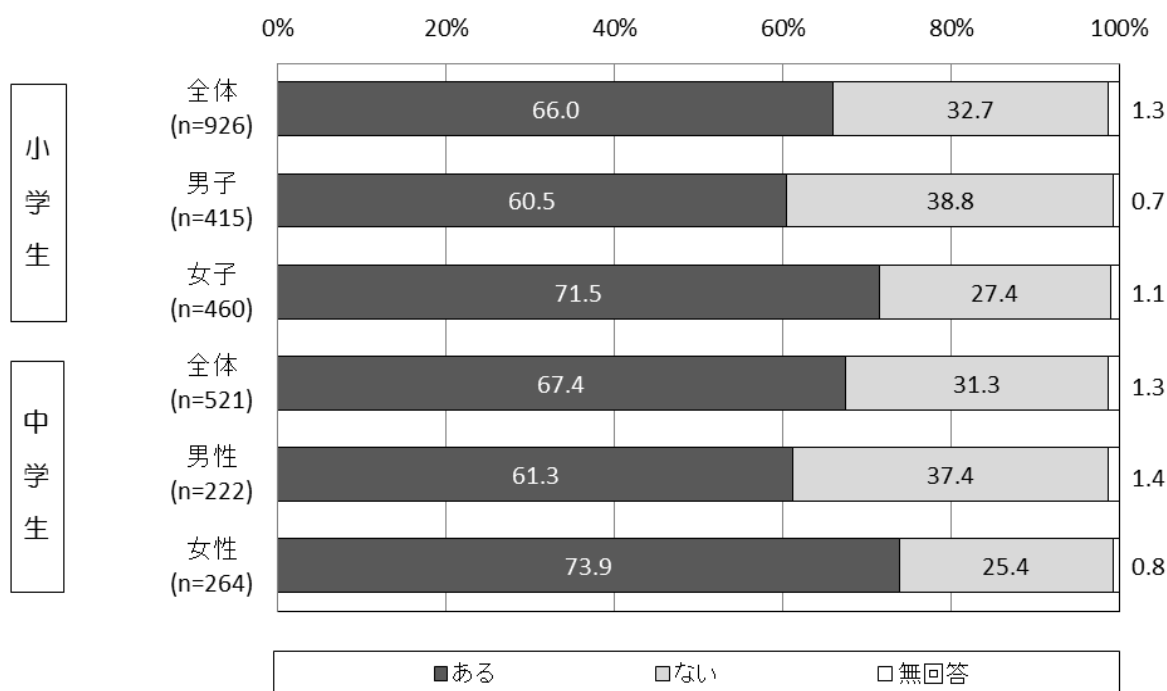
17 読書実態(月に読む冊数)〔小学生、中学生〕



(n: サンプル数)

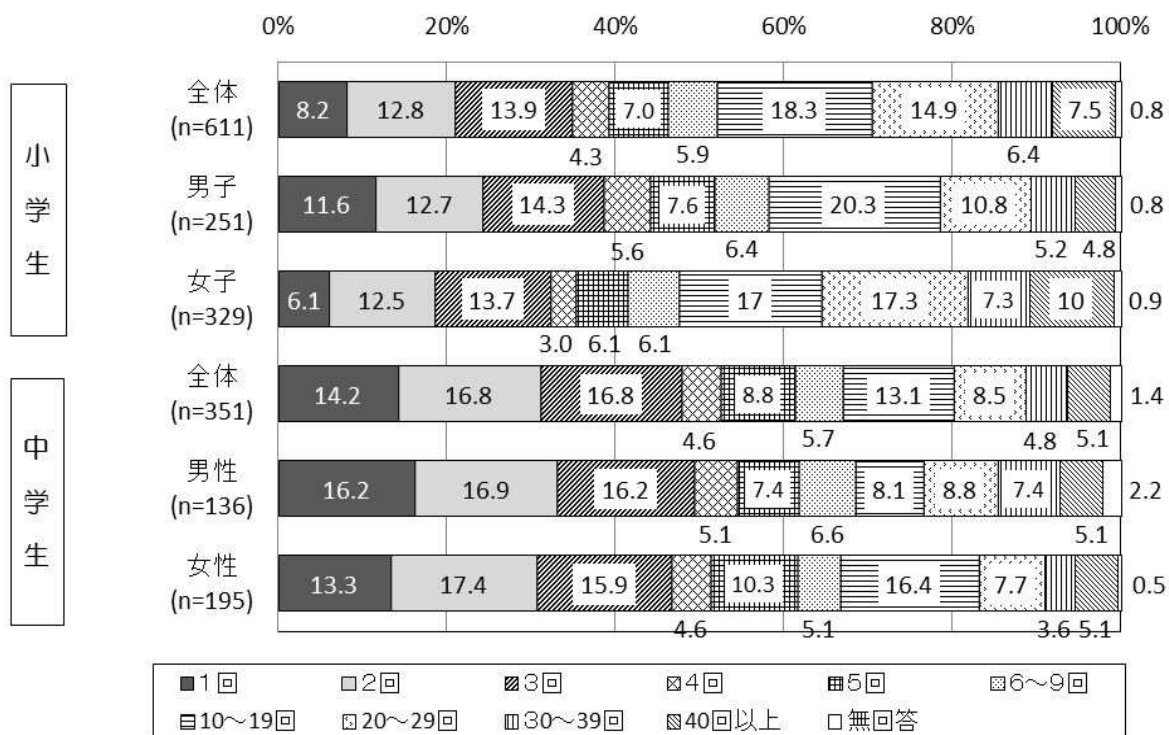
18 図書館の利用経験〔小学生、中学生〕

① 図書館の利用の有無〔小学生、中学生〕



(n: サンプル数)

② 図書館の年間利用回数〔小学生、中学生〕



(n: サンプル数)