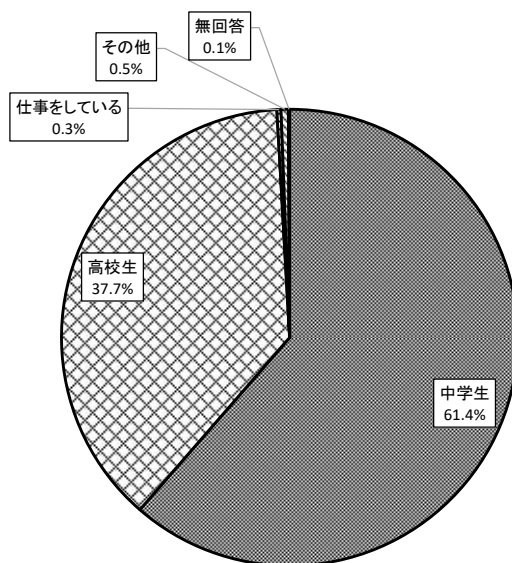


〔中学・高校生等本人〕

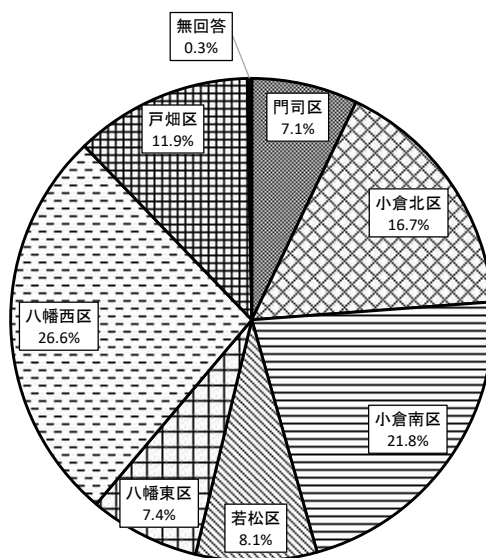
1. 回答者の属性

(1) 本人の状況(問 1)



(N=1117)

(2) 居住区(問 2)

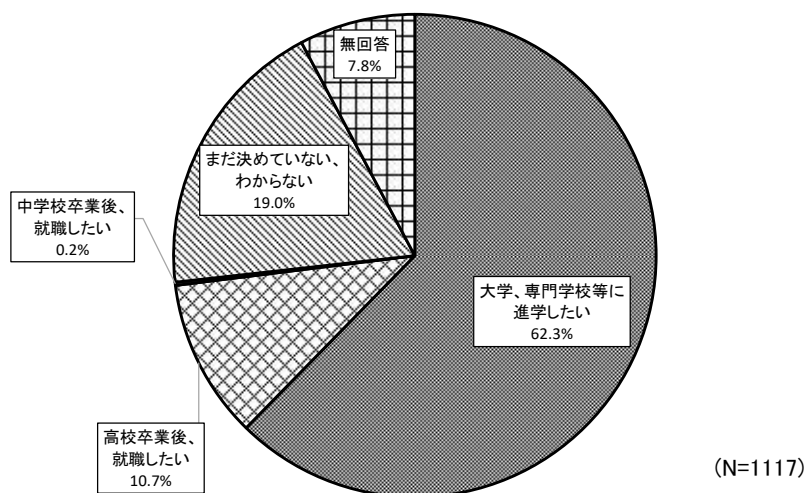


(N=1117)

2. 回答者の生活状況

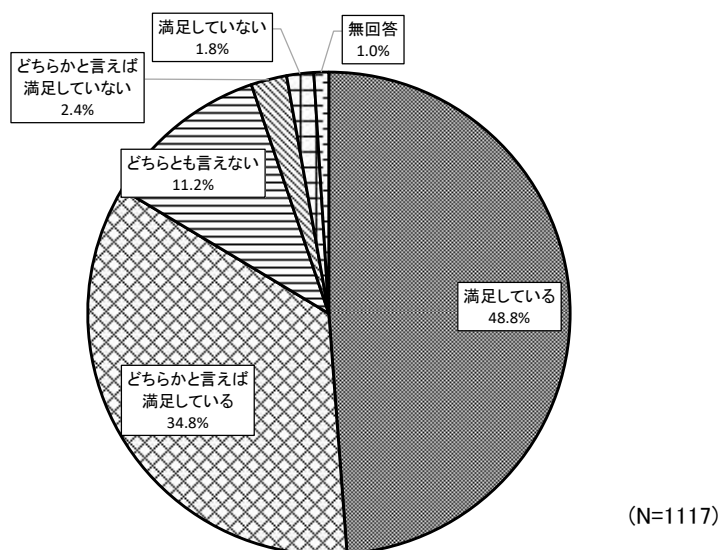
(3) 現在想定する進路(問 3)

現在想定する進路は、「大学、専門学校等に進学したい」が 62.3%で最も高い。



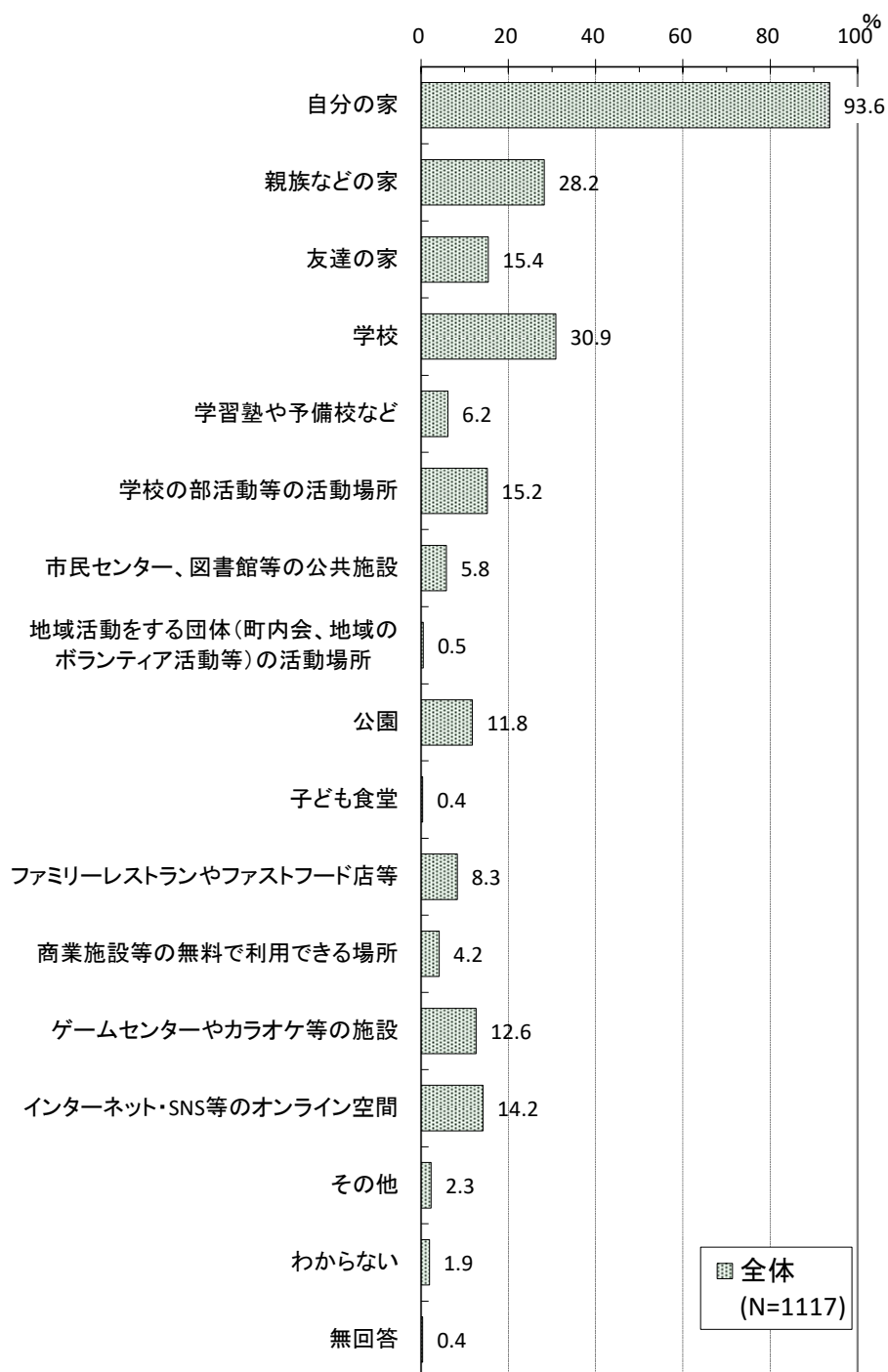
(4) 生活満足度(問 4)

今の生活への満足度は、「満足している」が 48.8%で最も高く、「どちらかと言えば満足している」34.8%を合わせた『満足』が8割を超えている。



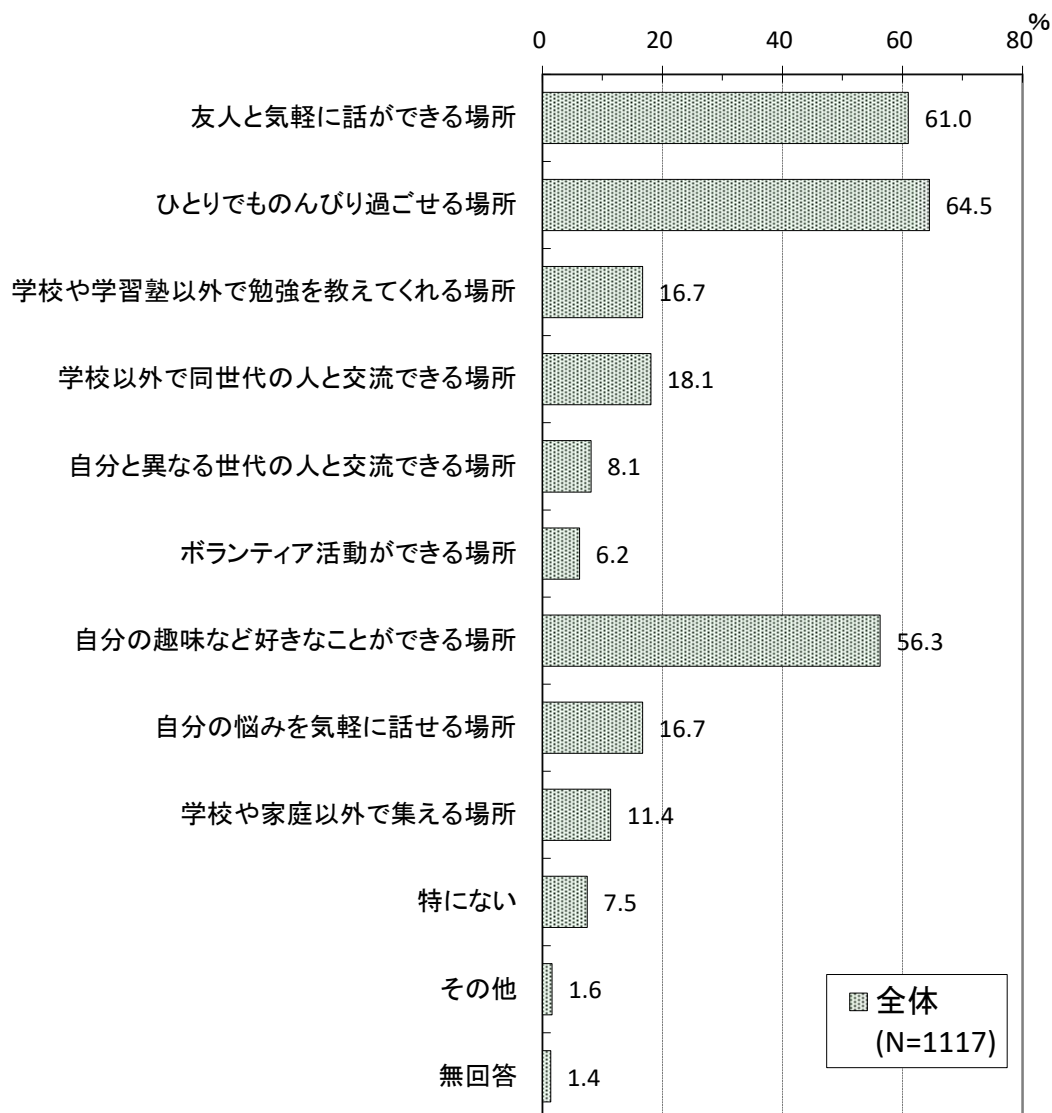
(5) 自分が居心地よく安心する居場所(問5)【複数回答】

自分が居心地よく安心する居場所は、93.6%が「自分の家」をあげている。次いで「学校」が 30.9%、「親族などの家」28.2%となっている。



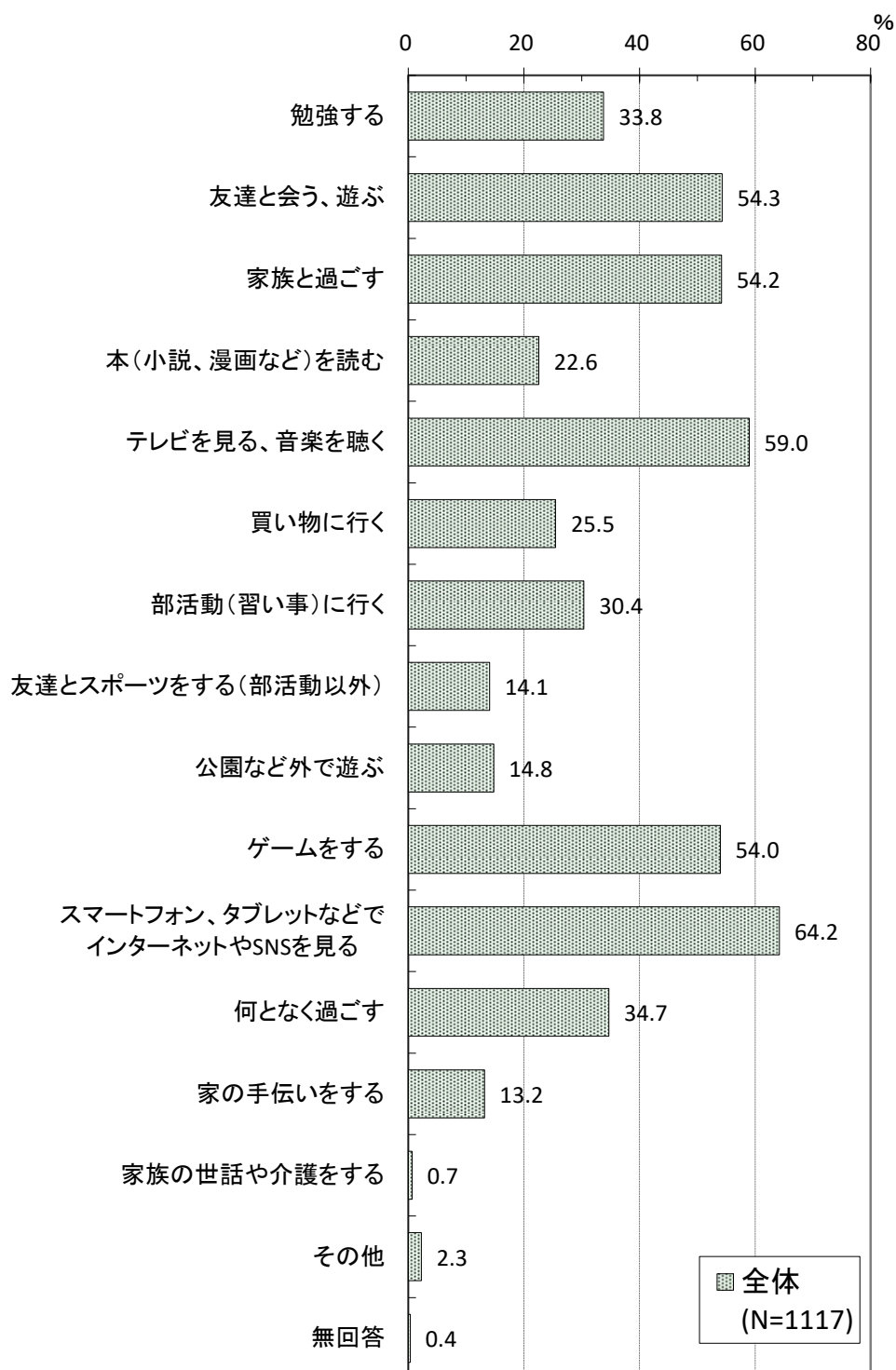
(6) あると良いと思う居場所(問6)【複数回答】

自分が居心地よく安心する場所以外で、あると良いと思う居場所は、「ひとりでものんびり過ごせる場所」が64.5%で最も高く、次いで「友人と気軽に話ができる場所」61.0%、「自分の趣味など好きなことができる場所」56.3%となっている。



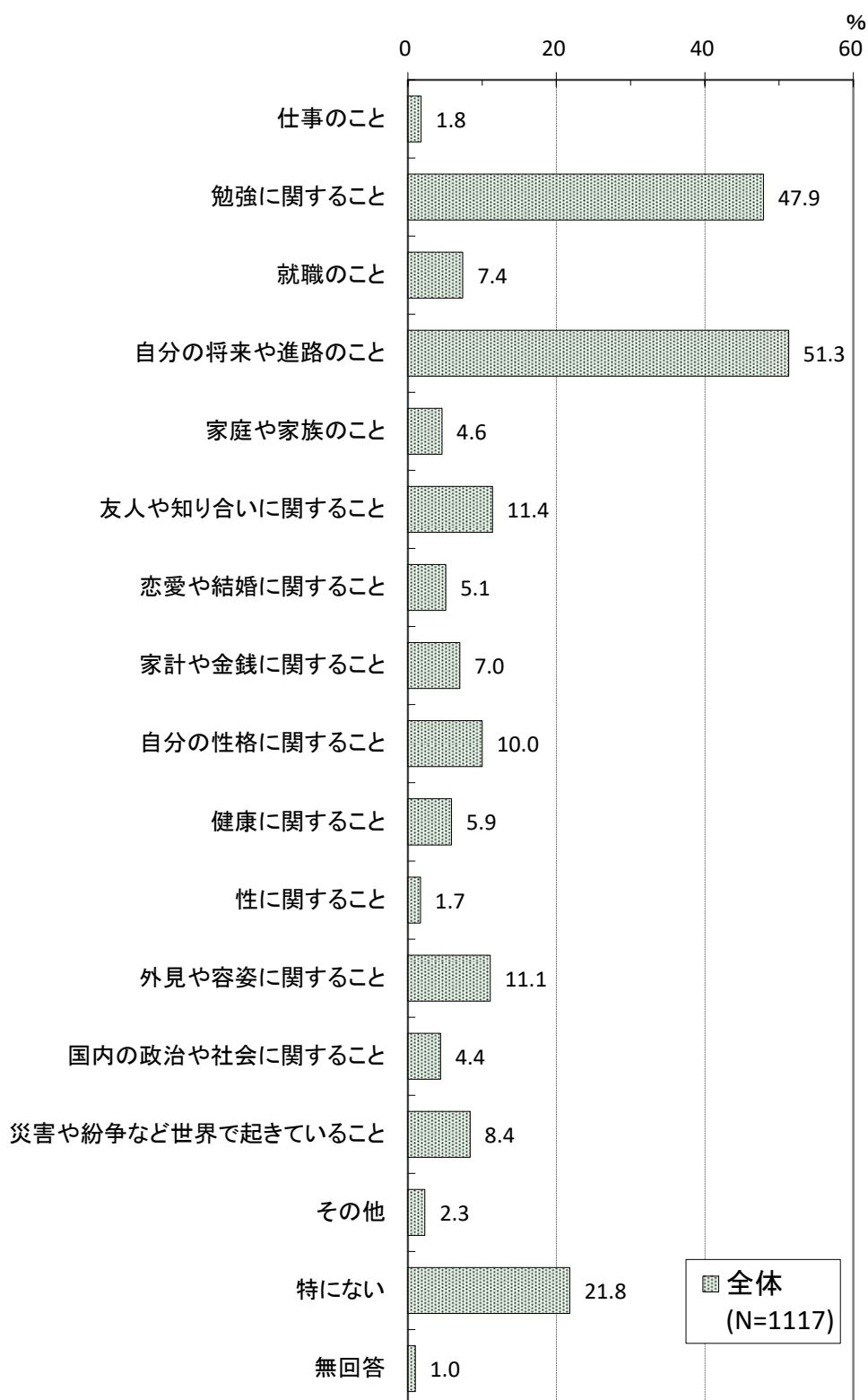
(7) 学校(仕事)が休みの日の過ごし方(問7)【複数回答】

学校(仕事)が休みの日の過ごし方は、「スマートフォン、タブレットなどでインターネットや SNS を見る」が 64.2%で最も高く、次いで「テレビを見る、音楽を聴く」59.0%、「友達と会う、遊ぶ」54.3%、「家族と過ごす」54.2%、「ゲームをする」54.0%となっている。



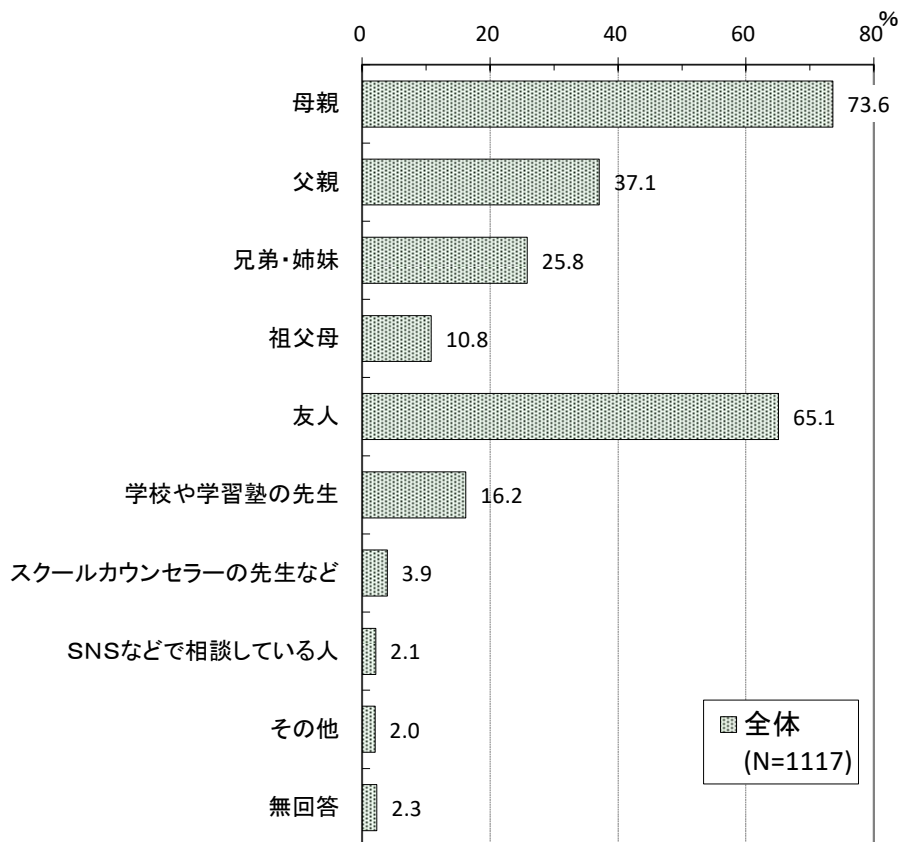
(8) 日ごろの悩み(問8)【複数回答】

日ごろの悩みは、「自分の将来や進路のこと」51.3%、「勉強に関すること」47.9%に集中しており、次いで「特にない」21.8%となっている。



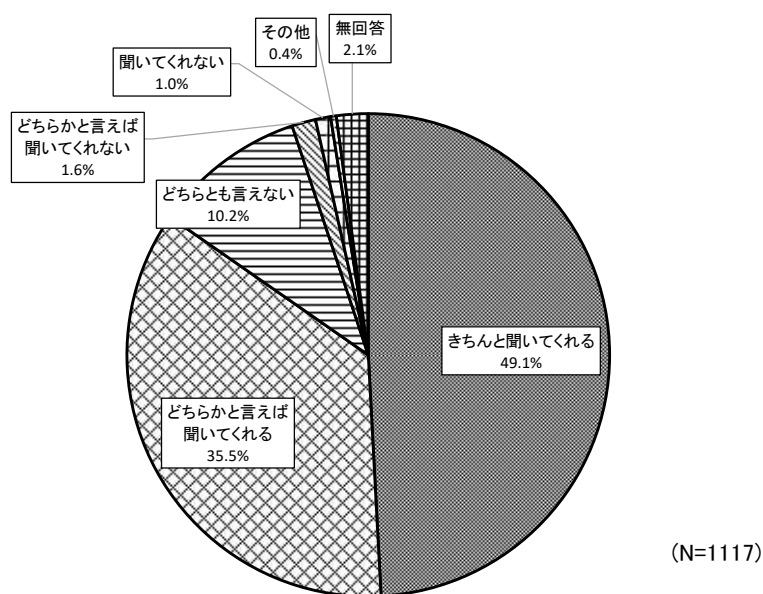
(9) 悩みや不安の相談相手(問9)【複数回答】

悩みや不安の相談相手は、「母親」が 73.6%で最も高く、次いで「友人」65.1%、「父親」37.1%となっている。



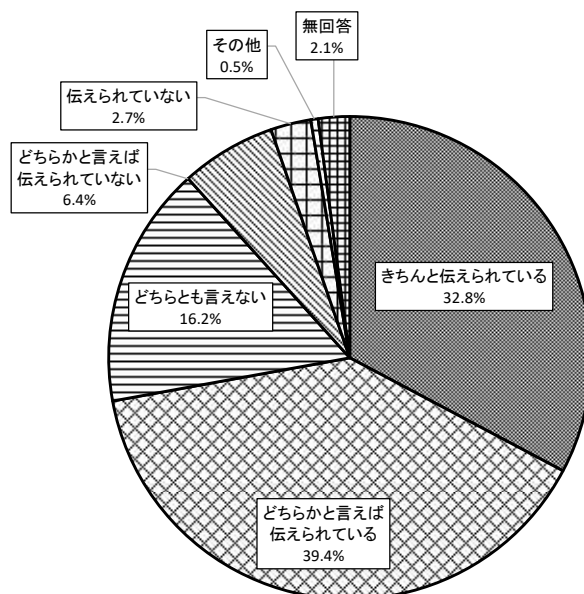
(10) 自分の意見に対する大人の態度(問10)

自分の意見に対する大人の態度では、「きちんと聞いてくれる」が 49.1%で最も高く、「どちらかと言えば聞いてくれる」35.5%を合わせた『聞いてくれる』割合が8割を超えている。



(11) 周りに自分の意見を伝えられているか(問 11)

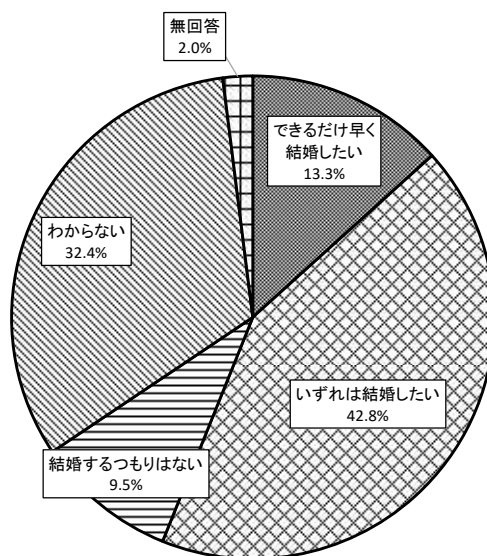
周りに自分の意見を伝えられているかは、「どちらかと言えば伝えられている」が 39.4%で最も高く、「きちんと伝えられている」32.8%を合わせた『伝えられている』割合が7割を超えている。



(N=1117)

(12) 結婚に対する考え(問 12)

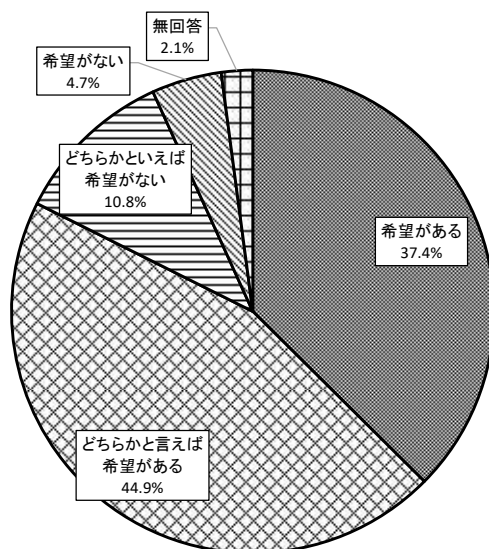
結婚に対する考えを尋ねたところ、「いずれは結婚したい」が 42.8%で最も高く、次いで「わからない」が 32.4%となっている。「結婚するつもりはない」は 9.5%である。



(N=1117)

(13) 自分の将来に対する希望(問 13)

自分の将来に対して希望を持てるか尋ねたところ、「どちらかと言えば希望がある」が44.9%で最も高く、「希望がある」37.4%を合わせた『希望がある』割合が8割を超えている。



(N=1117)

