

令和5年度 北九州市歯科口腔保健事業実績報告書

目次	
I 歯科口腔保健事業の概要	P 1
II 歯科口腔保健事業の実績	P 4
1 妊産婦歯科健診	P 4
2 1歳6か月児歯科健康診査	P 5
3 3歳児歯科健康診査	P 6
4 フッ化物塗布	P 7
5 親子歯科健診	P 7
6 幼稚園・保育所（園）等歯科検診	P 8
7 学校歯科検診	P 10
8 歯周病（歯周疾患）検診	P 11
9 歯科保健指導等事業	P 13
10 お口の元気度アップ事業	P 14
III 参考	
1 健（検）診受診率の年次推移	P 15
2 う歯のない者の割合の年次推移	P 16
3 関連指標と令和5年度実績	P 17

健康づくりスローガン 『健康に生きる、笑って生きる。』

北九州市保健福祉局健康推進課 口腔保健支援センター
電話 093-582-2018

I 歯科口腔保健事業の概要

事業【令和6年度所管課】・概要	令和5年度実績
<p>妊産婦歯科健診</p> <p>口腔内環境が悪化しやすい妊産婦を対象に、市内の登録歯科医療機関で口腔内診査・歯科保健指導を実施し、妊産婦の歯と口の健康、食生活、歯口清掃や、胎児・乳幼児の歯の発育等について情報提供を行う。無料。</p>	<p>【保健福祉局健康推進課】 (実績はP4参照)</p>
<p>1歳6か月児・3歳児歯科健康診査</p> <p>幼児の健康の保持・増進を図るため、1歳6か月児及び3歳児を対象に市内の登録歯科医療機関で歯科健診及び歯科保健指導を実施する。無料。</p>	<p>【保健福祉局健康推進課】 (実績はP5～6参照)</p>
<p>歯科健診未受診者対策</p> <p>1歳6か月児・3歳児歯科健康診査の受診率向上を図るため、未受診者に対する受診勧奨はがきの送付、リーフレットの配布を実施する。</p>	<p>【保健福祉局健康推進課】</p> <p>受診勧奨はがき発送数 1歳6か月児：3,007件 3歳児：2,993件</p>
<p>フッ化物塗布</p> <p>歯質の強化を図り、う蝕を予防するために、1歳6か月児・3歳児歯科健康診査受診時にフッ化物塗布を実施する。無料。 ※平成29年4月より3歳児フッ化物塗布開始</p>	<p>【保健福祉局健康推進課】 (実績はP7参照)</p>
<p>親子歯科健診</p> <p>保護者の口腔内状況を改善し、子どものむし歯予防をはかるため、1歳6か月児歯科健康診査受診時に保護者の歯科健診を実施する。無料(令和4年4月から)。</p>	<p>【保健福祉局健康推進課】 (実績はP7参照)</p>
<p>4・5歳児歯科検診</p> <p>う蝕等の早期発見を目的に、市内の保育所(園)、私立幼稚園に在園する4歳児、5歳児を対象に集団歯科検診を実施する。</p>	<p>【保健福祉局健康推進課】 (実績はP8～9参照)</p>
<p>歯周病(歯周疾患)検診</p> <p>高齢期における健康を維持し、食べる楽しみを享受できるよう、歯の喪失を予防することを目的として、30歳、40歳、50歳、60歳及び70歳の市民を対象に市内の登録歯科医療機関で歯周病(歯周疾患)検診、歯科保健指導を実施する。30、40、50、60歳は500円(令和2年4月から)、生活保護受給世帯、市民税非課税世帯及び70歳は無料。 ※令和6年4月より30歳を対象に追加</p>	<p>【保健福祉局健康推進課】 (実績はP11～12参照)</p>
<p>口腔保健支援センター</p> <p>歯科保健に関する普及・啓発、関係部署・関係団体との連携、北九州市口腔保健推進会議の開催を行う。</p>	<p>【保健福祉局健康推進課】</p> <p>口腔保健推進会議： 2回開催(うち書面開催1回) 地域保健関係職員研修(口腔保健支援センター研修)：1回開催</p>

事業【令和6年度所管課】・概要	令和5年度実績
<p>よい歯の学校及び口腔衛生功労者表彰 【保健福祉局健康推進課】 本市における歯科保健衛生の向上に努力し、その功績が特に顕著と認められる学校及び地域・職域における口腔衛生業務に尽力し、その功績があった個人を表彰する。</p>	<p>市長賞： 1校 教育委員会賞： 5校 口腔衛生功労者： 1名</p>
<p>歯科保健指導等事業 【保健福祉局健康推進課】 (実績はP13参照) 各区役所や市民センター等へ歯科衛生士を派遣し、講話や歯科保健指導を行う。</p>	
<p>子どもむし歯予防普及活動事業 【保健福祉局健康推進課】 (実績はP13参照) 子どもの健康格差(むし歯)の縮小を目的に、保育所(園)や子ども食堂等へ歯科医師・歯科衛生士を派遣し、子どもむし歯予防教室(講話、歯みがき指導)を行う。</p>	
<p>健口(けんこう)相談(お口の元気度チェック) 【保健福祉局認知症支援・介護予防課】 (実績はP14参照) イベント会場等で高齢者を対象に歯科医師による口腔機能の評価、相談対応、歯科衛生士による保健指導等を行う。</p>	
<p>お口を元気にする出前講演 【保健福祉局健康推進課、認知症支援・介護予防課】 (実績はP14参照) 地域の健康教室等に歯科医師を派遣し、歯周病と全身疾患との関係をテーマに歯周病予防に関する講演や、食べることから健康づくりをテーマに口腔機能に関する講演を行う。</p>	
<p>健口(けんこう)ストレッチ講座 【保健福祉局認知症支援・介護予防課】 (実績はP14参照) 地域の高齢者を対象とした健康教室等に歯科衛生士を派遣し、口腔機能向上に関する健康教育(健口体操や口腔ケア指導)、個別相談等を行う。</p>	
<p>口腔ケアのための連携推進研修会 【保健福祉局認知症支援・介護予防課】 歯科医師や介護関係職種との連携推進と知識や技術の向上を目的として研修会や事例検討会を行う。</p>	<p>1回開催</p>
<p>介護予防・生活支援サービス事業(短期集中予防型) 【保健福祉局認知症支援・介護予防課】 要支援1・2などの方を対象として、訪問と通所(運動を中心として、栄養改善、口腔機能向上も含めた複合的プログラム)を組み合わせた事業。口腔機能向上のプログラムは1クールで2回以上実施。</p>	<p>2クール×9か所 (99人)</p>
<p>夜間・休日急患センター 【保健福祉局夜間・休日急患センター】 夜間・休日の比較的軽度なケガや病気への対応を中心とした第一次救急医療を担う夜間・休日急患センター(診療科目：内科、小児科、外科・整形外科、眼科、耳鼻咽喉科、歯科)において、日祭日や盆、年末年始の昼間時間帯(9時～17時)に歯科診療を実施する。 また、テレフォンセンターにおいて口腔に関する事も含めた医療相談や市内の病院紹介を行う。</p>	<p>夜間・休日急患センター受診者数：25,125人 (うち歯科受診353人) テレフォンセンター利用件数：68,202件</p>

事業【令和6年度所管課】・概要	令和5年度実績
<p>医療に関する相談体制整備事業</p> <p style="text-align: right;">【保健福祉局保健所医務業務課】</p> <p>医療に関する相談窓口「医療安全相談コーナー」を設置している。医療の知識を持つ相談員が、患者及びその家族からの医療に関する相談に対応し、必要に応じて助言等を行う。</p> <p>良質な医療の提供体制の確立や患者サービスの向上を図ることを目的に、医療従事者対象の研修会等の実施や関係機関・団体との情報交換を行う。</p>	<p>医療安全相談コーナーにおける相談件数：1,210件(うち歯科に関するもの94件)</p> <p>歯科医療安全対策研修会：2回開催(834人参加)</p>
<p>学校歯科医</p> <p style="text-align: right;">【教育委員会学校保健課】</p> <p>学校保健安全法第23条の規定に基づき、市立学校及び幼稚園に対して学校歯科医を配置し、児童生徒等の健康管理を図るもの。</p>	<p>市立学校及び幼稚園に学校歯科医を各校・園に1人配置(計203人)</p>
<p>就学時健康診断</p> <p style="text-align: right;">【教育委員会学校保健課】</p> <p>学校保健安全法第11条の規定に基づき、翌年度に入学する就学予定者を対象に、健康診断を実施する。</p>	<p>令和6年度小学校就学予定者(6,921人)に実施</p>
<p>フッ化物塗布業務</p> <p style="text-align: right;">【教育委員会学校保健課】</p> <p>児童のう歯予防対策事業として、市立小学校2・3年生及び特別支援学校小学部2・3年生の希望者を対象にイオン導入法によるフッ化物塗布を実施する。</p>	<p>小学2年生の希望者(3,465人)</p> <p>小学3年生の希望者(3,078人)</p> <p>特別支援学校小学部の希望者(620人)に実施</p>
<p>フッ化物洗口事業</p> <p style="text-align: right;">【教育委員会学校保健課】</p> <p>児童のう歯予防対策事業として、フッ化物塗布法より、むし歯予防に関しより高い効果が見込まれるフッ化物洗口法の導入に取り組んでおり、市立小学校1～6年生の希望者を対象に週1回実施する。</p>	<p>令和5年4月から34校、令和5年10月以降に92校、計126校でフッ化物洗口を実施。(32,589人)</p>
<p>歯みがき指導</p> <p style="text-align: right;">【教育委員会学校保健課】</p> <p>児童のう歯予防対策事業として、歯科衛生士による歯みがき指導教室を実施する。</p>	<p>小学2年生の希望学級(247級)</p> <p>小学5(6)年生の希望学級(223級)に実施</p>

II 歯科口腔保健事業の実績

1 妊産婦歯科健診

		門司	小倉北	小倉南	若松	八幡東	八幡西	戸畑	計	
対象者数 (人)		392	1,284	1,298	370	321	1,510	354	5,529	
受診者数 (人)		143	450	486	158	110	516	128	1,991	
受診者内訳	産前 (人)	～4週	0	0	0	0	0	0	0	0
		～8週	0	0	0	1	0	0	0	1
		～12週	5	8	7	2	2	9	3	36
		～16週	7	23	38	8	5	34	10	125
		～20週	26	79	74	20	16	66	19	300
		～24週	31	96	94	35	29	124	30	439
		～28週	23	94	74	32	17	86	21	347
		～32週	16	59	52	13	13	39	14	206
		～36週	12	24	52	14	7	58	11	178
		～40週	3	17	12	7	5	25	2	71
		41～週	0	0	0	0	0	0	0	0
		不明	0	0	0	0	0	0	0	0
		計	123	400	403	132	94	441	110	1,703
	産後 (人)		20	50	83	26	16	75	18	288
受診率 (%)		36.5%	35.0%	37.4%	42.7%	34.3%	34.2%	36.2%	36.0%	
口腔内の状況	未処置歯のある者 (人)	52	186	219	72	43	193	48	813	
	%	36.4%	41.3%	45.1%	45.6%	39.1%	37.4%	37.5%	40.8%	
	歯肉炎のある者 (人)	71	210	234	87	54	306	76	1,038	
	%	49.7%	46.7%	48.1%	55.1%	49.1%	59.3%	59.4%	52.1%	
	歯周炎のある者 (人)	20	75	117	27	17	84	18	358	
%	14.0%	16.7%	24.1%	17.1%	15.5%	16.3%	14.1%	18.0%		
判定結果	異常なし (人)	27	85	75	23	16	63	17	306	
	%	18.9%	18.9%	15.4%	14.6%	14.5%	12.2%	13.3%	15.4%	
	要指導 (人)	4	12	9	2	5	20	2	54	
	%	2.8%	2.7%	1.9%	1.3%	4.5%	3.9%	1.6%	2.7%	
	要観察 (人)	6	15	16	7	2	17	5	68	
	%	4.2%	3.3%	3.3%	4.4%	1.8%	3.3%	3.9%	3.4%	
	要治療 (人)	106	338	386	126	87	416	104	1,563	
%	74.1%	75.1%	79.4%	79.7%	79.1%	80.6%	81.3%	78.5%		

2 1歳6か月児歯科健康診査

			門司	小倉北	小倉南	若松	八幡東	八幡西	戸畑	計
対象者数 (人)			454	1,165	1,415	495	330	1,525	354	5,738
受診者数 (人)			368	928	1,021	416	261	1,204	236	4,434
受診率 (%)			81.1%	79.7%	72.2%	84.0%	79.1%	79.0%	66.7%	77.3%
むし歯数	処置歯 (本)		4	8	4	0	0	2	0	18
	未処置歯 (本)		21	48	40	18	7	43	12	189
	計 (本)		25	56	44	18	7	45	12	207
	dft (一人平均むし歯数)		0.07	0.06	0.04	0.04	0.03	0.04	0.05	0.05
むし歯の 型別分類※	むし歯の ない者 (人)	O ₁	122	283	353	138	94	410	86	1,486
		O ₂	238	631	653	274	165	778	146	2,885
		計	360	914	1,006	412	259	1,188	232	4,371
		%	97.8%	98.5%	98.5%	99.0%	99.2%	98.7%	98.3%	98.6%
	むし歯の ある者 (人)	A	6	8	9	3	1	13	4	44
		B	2	6	6	1	1	3	0	19
		C	0	0	0	0	0	0	0	0
		計	8	14	15	4	2	16	4	63
		%	2.2%	1.5%	1.5%	1.0%	0.8%	1.3%	1.7%	1.4%
		未処置歯のある者 (人)		7	12	14	4	2	15	4
%		1.9%	1.3%	1.4%	1.0%	0.8%	1.2%	1.7%	1.3%	
軟組織の異常のある者 (人)			79	184	72	26	42	106	67	576
%			21.5%	19.8%	7.1%	6.3%	16.1%	8.8%	28.4%	13.0%
歯列咬合異常のある者 (人)			58	108	89	17	23	132	43	470
%			15.8%	11.6%	8.7%	4.1%	8.8%	11.0%	18.2%	10.6%
問診の 結果	母乳を 与えている者	(人)	64	165	160	80	49	214	29	761
		%	17.4%	17.8%	15.7%	19.2%	18.8%	17.8%	12.3%	17.2%
	哺乳びんを 使用する者	(人)	66	165	145	73	39	165	31	684
		%	17.9%	17.8%	14.2%	17.5%	14.9%	13.7%	13.1%	15.4%
	ジュース・スポーツ飲料を よく飲む者	(人)	115	303	340	124	63	372	78	1,395
		%	31.3%	32.7%	33.3%	29.8%	24.1%	30.9%	33.1%	31.5%
	間食の時間を 決めていない者	(人)	143	362	364	133	97	447	91	1,637
		%	38.9%	39.0%	35.7%	32.0%	37.2%	37.1%	38.6%	36.9%
	仕上げ磨きを 行わない者	(人)	13	34	44	19	7	51	8	176
		%	3.5%	3.7%	4.3%	4.6%	2.7%	4.2%	3.4%	4.0%

※むし歯の型別分類：O₁ (むし歯なし、口腔環境がよい)

O₂ (むし歯なし、口腔環境が悪い)

A (上顎前歯部または臼歯部にむし歯あり)

B (上顎前歯部および臼歯部にむし歯あり)

C (下顎前歯部にむし歯あり)

3 3歳児歯科健康診査

		門司	小倉北	小倉南	若松	八幡東	八幡西	戸畑	計		
対象者数 (人)		503	1,189	1,501	547	394	1,780	361	6,275		
受診者数 (人)		333	855	1,067	411	279	1,222	260	4,427		
受診率 (%)		66.2%	71.9%	71.1%	75.1%	70.8%	68.7%	72.0%	70.5%		
むし歯数	処置歯 (本)	25	101	59	66	27	117	14	409		
	未処置歯 (本)	108	241	306	153	39	430	63	1,340		
	計 (本)	133	342	365	219	66	547	77	1,749		
	d f t	0.40	0.40	0.34	0.53	0.24	0.45	0.30	0.40		
むし歯の 型別分類※	むし歯のない者 (人)	計	301	757	958	361	255	1,073	230	3,935	
		%	90.4%	88.5%	89.8%	87.8%	91.4%	87.8%	88.5%	88.9%	
	むし歯のある者 (人)	A	22	66	77	31	16	104	25	341	
		B	6	25	25	13	7	35	4	115	
		C	C ₁	1	2	2	1	0	1	1	8
			C ₂	3	5	5	5	1	9	0	28
		計	4	7	7	6	1	10	1	36	
		%	9.6%	11.5%	10.2%	12.2%	8.6%	12.2%	11.5%	11.1%	
未処置歯のある者 (人)		29	74	89	36	15	119	25	387		
%		8.7%	8.7%	8.3%	8.8%	5.4%	9.7%	9.6%	8.7%		
不正咬合のある者 (人)		110	198	202	57	69	216	61	913		
%		33.0%	23.2%	18.9%	13.9%	24.7%	17.7%	23.5%	20.6%		
分類 (重複あり)	a : 反対咬合 (下顎前突)	14	38	56	15	20	74	22	239		
	b : 上顎前突、過蓋咬合	67	99	65	19	25	65	28	368		
	c : 開咬	6	16	13	6	8	13	3	65		
	d : 叢生	11	27	50	12	13	43	7	163		
	e : 正中離開	1	4	1	0	2	1	0	9		
	f : その他	11	14	17	5	1	20	1	69		
軟組織の異常のある者 (人)		13	52	30	11	9	26	38	179		
%		3.9%	6.1%	2.8%	2.7%	3.2%	2.1%	14.6%	4.0%		
その他の異常のある者 (人)		4	8	9	0	2	6	10	39		
%		1.2%	0.9%	0.8%	0.0%	0.7%	0.5%	3.8%	0.9%		

※むし歯の型別分類：A (上顎前歯部または臼歯部にむし歯あり)
 B (上顎前歯部および臼歯部にむし歯あり)
 C₁ (下顎前歯部のみにむし歯あり)
 C₂ (下顎前歯部を含む部位にむし歯あり)

4 フッ化物塗布

(1) 1歳6か月児

	門司	小倉北	小倉南	若松	八幡東	八幡西	戸畑	計
対象者数 (人)	454	1,165	1,415	495	330	1,525	354	5,738
受診者数 (人)	357	896	999	405	248	1,173	228	4,306
受診率 (%)	78.6%	76.9%	70.6%	81.8%	75.2%	76.9%	64.4%	75.0%
1歳6か月児歯科健診受診者数 (人)	368	928	1,021	416	261	1,204	236	4,434
1歳6か月児歯科健診受診者に占める割合 (%)	97.0%	96.6%	97.8%	97.4%	95.0%	97.4%	96.6%	97.1%

(2) 3歳児

	門司	小倉北	小倉南	若松	八幡東	八幡西	戸畑	計
対象者数 (人)	503	1,189	1,501	547	394	1,780	361	6,275
受診者数 (人)	319	810	1,014	385	269	1,154	249	4,200
受診率 (%)	63.4%	68.1%	67.6%	70.4%	68.3%	64.8%	69.0%	66.9%
3歳児歯科健診受診者数 (人)	333	855	1,067	411	279	1,222	260	4,427
3歳児歯科健診受診者に占める割合 (%)	95.8%	94.7%	95.0%	93.7%	96.4%	94.4%	95.8%	94.9%

5 親子歯科健診

	門司	小倉北	小倉南	若松	八幡東	八幡西	戸畑	計	
対象者数 (人)	454	1,165	1,415	495	330	1,525	354	5,738	
受診者数 (人)	108	182	212	55	44	222	62	885	
受診率 (%)	23.8%	15.6%	15.0%	11.1%	13.3%	14.6%	17.5%	15.4%	
1歳6か月児歯科健診受診者数 (人)	368	928	1,021	416	261	1,204	236	4,434	
1歳6か月児歯科健診受診者に占める割合 (%)	29.3%	19.6%	20.8%	13.2%	16.9%	18.4%	26.3%	20.0%	
口腔内の状況	未処置歯のある者 (人)	61	87	93	18	20	73	21	373
	%	56.5%	47.8%	43.9%	32.7%	45.5%	32.9%	33.9%	42.1%
	歯肉炎のある者 (人)	22	76	103	27	25	122	32	407
	%	20.4%	41.8%	48.6%	49.1%	56.8%	55.0%	51.6%	46.0%
	歯周炎のある者 (人)	63	51	47	7	5	44	4	221
%	58.3%	28.0%	22.2%	12.7%	11.4%	19.8%	6.5%	25.0%	
判定結果	異常なし (人)	15	31	38	19	8	49	11	171
	%	13.9%	17.0%	17.9%	34.5%	18.2%	22.1%	17.7%	19.3%
	要指導 (人)	6	28	20	8	4	56	1	123
	%	5.6%	15.4%	9.4%	14.5%	9.1%	25.2%	1.6%	13.9%
	要観察 (人)	2	10	18	2	3	15	3	53
	%	1.9%	5.5%	8.5%	3.6%	6.8%	6.8%	4.8%	6.0%
	要治療 (人)	85	113	136	26	29	102	47	538
	%	78.7%	62.1%	64.2%	47.3%	65.9%	45.9%	75.8%	60.8%
	不明 (人)	0	0	0	0	0	0	0	0
%	0.0%	0.0%	0.0%	0.0%	0.0%	0.0%	0.0%	0.0%	

6 幼稚園・保育所（園）等歯科検診

(1) 実施施設数

	市立 幼稚園	私立 幼稚園	直営 保育所	私立 保育所 (園)	認定 こども園	小計	その他の 施設※	計
対象	4	72	13	115	61	265	197	462
実施	4	71	13	111	59	258	16	274
実施率	100.0%	98.6%	100.0%	96.5%	96.7%	97.4%	8.1%	59.3%

※児童養護施設、障害児施設、認可外保育施設 等

(2) 4歳児実施結果

① 施設別

		市立 幼稚園	私立 幼稚園	直営 保育所	私立 保育所 (園)	認定 こども園	その他の 施設	計	
受診者数 (人)		19	2,854	185	1,879	1,397	113	6,447	
う歯のない者	(人)	13	2,303	135	1,425	1,127	84	5,087	
	%	68.4%	80.7%	73.0%	75.8%	80.7%	74.3%	78.9%	
う歯のある者	処置 完了	(人)	2	149	4	103	66	12	336
		%	10.5%	5.2%	2.2%	5.5%	4.7%	10.6%	5.2%
	処置 未完了	(人)	4	402	46	351	204	17	1,024
		%	21.1%	14.1%	24.9%	18.7%	14.6%	15.0%	15.9%
	計	(人)	6	551	50	454	270	29	1,360
		%	31.6%	19.3%	27.0%	24.2%	19.3%	25.7%	21.1%
むし歯数 (本)			1,908	206	1,591	919	119	4,743	
dft (一人平均むし歯数)			0.7	1.1	0.8	0.7	1.1	0.7	

② 区別 (市立幼稚園を除く)

		門司区	小倉北区	小倉南区	若松区	八幡東区	八幡西区	戸畑区	計	
受診者数 (人)		542	1,101	1,668	509	487	1,763	358	6,428	
う歯のない者	(人)	400	886	1,322	394	405	1,397	270	5,074	
	%	73.8%	80.5%	79.3%	77.4%	83.2%	79.2%	75.4%	78.9%	
う歯のある者	処置 完了	(人)	32	62	83	31	15	84	27	334
		%	5.9%	5.6%	5.0%	6.1%	3.1%	4.8%	7.5%	5.2%
	処置 未完了	(人)	110	153	263	84	67	282	61	1,020
		%	20.3%	13.9%	15.8%	16.5%	13.8%	16.0%	17.0%	15.9%
	計	(人)	142	215	346	115	82	366	88	1,354
		%	26.2%	19.5%	20.7%	22.6%	16.8%	20.8%	24.6%	21.1%
むし歯数 (本)		528	690	1,156	422	297	1,336	314	4,743	
dft (一人平均むし歯数)		1.0	0.6	0.7	0.8	0.6	0.8	0.9	0.7	

(3) 5歳児実施結果

① 施設別

		市立 幼稚園	私立 幼稚園	直営 保育所	私立 保育所 (園)	認定 こども園	その他の 施設	計	
受診者数 (人)		23	2,961	196	1,919	1,388	115	6,602	
う歯のない者	(人)	21	2,163	131	1,297	1,004	64	4,680	
	%	91.3%	73.0%	66.8%	67.6%	72.3%	55.7%	70.9%	
う歯の ある者	処置 完了	(人)	0	218	8	159	119	19	523
		%	0.0%	7.4%	4.1%	8.3%	8.6%	16.5%	7.9%
	処置 未完了	(人)	2	580	57	463	265	32	1,399
		%	8.7%	19.6%	29.1%	24.1%	19.1%	27.8%	21.2%
	計	(人)	2	798	65	622	384	51	1,922
		%	8.7%	27.0%	33.2%	32.4%	27.7%	44.3%	29.1%
むし歯数 (本)			2,905	270	2,461	1,386	246	7,268	
dft (一人平均むし歯数)			1.0	1.4	1.3	1.0	2.1	1.1	

② 区別 (市立幼稚園を除く)

		門司区	小倉北区	小倉南区	若松区	八幡東区	八幡西区	戸畑区	計	
受診者数 (人)		580	1,052	1,630	529	509	1,906	373	6,579	
う歯のない者	(人)	420	761	1,099	365	379	1,372	263	4,659	
	%	72.4%	72.3%	67.4%	69.0%	74.5%	72.0%	70.5%	70.8%	
う歯の ある者	処置 完了	(人)	38	94	143	56	34	118	40	523
		%	6.6%	8.9%	8.8%	10.6%	6.7%	6.2%	10.7%	7.9%
	処置 未完了	(人)	122	197	388	108	96	416	70	1,397
		%	21.0%	18.7%	23.8%	20.4%	18.9%	21.8%	18.8%	21.2%
	計	(人)	160	291	531	164	130	534	110	1,920
		%	27.6%	27.7%	32.6%	31.0%	25.5%	28.0%	29.5%	29.2%
むし歯数 (本)		592	1,082	2,032	766	504	1,907	385	7,268	
dft (一人平均むし歯数)		1.0	1.0	1.2	1.4	1.0	1.0	1.0	1.1	

※市立幼稚園は学校保健安全法第13条に基づく健康診断として実施 (教育委員会学校保健課)
その他の施設は母子保健法第13条に基づく健康診査として実施 (保健福祉局健康推進課)

7 学校歯科検診

(1) 小学校

		6歳	7歳	8歳	9歳	10歳	11歳	計	
受検者数(人)		6,745	6,993	6,923	6,957	7,064	7,306	41,988	
う 歯	(A)処置を 完了した者	実数 %	965 14.3%	1,403 20.1%	1,658 23.9%	1,782 25.6%	1,829 25.9%	1,564 21.4%	9,201 21.9%
	(B)未処置歯 のある者	実数 %	1,455 21.6%	1,657 23.7%	1,770 25.6%	1,707 24.5%	1,429 20.2%	1,169 16.0%	9,187 21.9%
(A+B) う歯の保有者		実数 %	2,420 35.9%	3,060 43.8%	3,428 49.5%	3,489 50.2%	3,258 46.1%	2,733 37.4%	18,388 43.8%
その他の 歯疾患		実数 %	673 10.0%	706 10.1%	822 11.9%	749 10.8%	693 9.8%	723 9.9%	4,366 10.4%
口腔の 疾患・異常		実数 %	7 0.10%	2 0.03%	3 0.04%	6 0.09%	8 0.11%	14 0.19%	40 0.10%

(2) 中学校

		12歳	13歳	14歳	計	
受検者数(人)		6,876	6,671	6,605	20,152	
う 歯	(A)処置を 完了した者	実数 %	1,401 20.4%	1,382 20.7%	1,595 24.1%	4,378 21.7%
	(B)未処置歯 のある者	実数 %	1,048 15.2%	1,062 15.9%	1,113 16.9%	3,223 16.0%
(A+B) う歯の保有者		実数 %	2,449 35.6%	2,444 36.6%	2,708 41.0%	7,601 37.7%
その他の 歯疾患		実数 %	609 8.9%	626 9.4%	642 9.7%	1,877 9.3%
口腔の 疾患・異常		実数 %	3 0.04%	3 0.04%	2 0.03%	8 0.04%

(3) 一人平均DMF歯数

	受検者 (人)	D (未処置歯数)	M (喪失歯数)	F (処置歯数)	DMF歯数	一人平均 DMF歯数 (DMFT)
小学校6学年	7,306	1,506	30	2,409	3,945	0.54
中学校1学年	6,876	2,061	141	3,193	5,395	0.78

8 歯周病（歯周疾患）検診

（1）受診状況

		門司	小倉北	小倉南	若松	八幡東	八幡西	戸畑	計
40歳	対象者数（人）	994	2,134	2,359	929	626	2,837	615	10,494
	受診者数（人）	48	73	127	38	20	129	23	458
	受診率（%）	4.8%	3.4%	5.4%	4.1%	3.2%	4.5%	3.7%	4.4%
50歳	対象者数（人）	1,371	2,786	3,248	1,141	854	3,940	790	14,130
	受診者数（人）	61	104	136	41	32	130	38	542
	受診率（%）	4.4%	3.7%	4.2%	3.6%	3.7%	3.3%	4.8%	3.8%
60歳	対象者数（人）	1,100	2,116	2,481	927	714	3,012	735	11,085
	受診者数（人）	80	78	133	49	36	144	42	562
	受診率（%）	7.3%	3.7%	5.4%	5.3%	5.0%	4.8%	5.7%	5.1%
70歳	対象者数（人）	1,368	2,158	2,604	1,130	895	3,174	725	12,054
	受診者数（人）	157	172	237	116	68	264	75	1,089
	受診率（%）	11.5%	8.0%	9.1%	10.3%	7.6%	8.3%	10.3%	9.0%
計	対象者数（人）	4,833	9,194	10,692	4,127	3,089	12,963	2,865	47,763
	受診者数（人）	346	427	633	244	156	667	178	2,651
	受診率（%）	7.2%	4.6%	5.9%	5.9%	5.1%	5.1%	6.2%	5.6%

（2）口腔内の状況

		40歳	50歳	60歳	70歳
歯の状況	受診者数（人）	458	542	562	1,089
	一人平均残存歯数（本）	28.3	27.9	27.0	25.1
	喪失歯がある者（人）	48	107	238	702
	%	10.5%	19.7%	42.3%	64.5%
	残存歯24本以上の者（人）	454	532	515	847
	%	99.1%	98.2%	91.6%	77.8%
歯肉の状況	診査対象歯のない者（人）	0	0	0	7
	進行した歯周炎の者（人）※	238	313	347	675
	%	52.0%	57.7%	61.7%	62.4%

※CPI 最大コードが1（4～5mmの歯周ポケットがある）及び2（6mm以上の歯周ポケットがある）の者

(3) 判定結果

		40歳	50歳	60歳	70歳
受診者数 (人)		458	542	562	1,089
異常なし (人)		38	39	33	99
%		8.3%	7.2%	5.9%	9.1%
要指導 (人)		123	127	137	198
%		26.9%	23.4%	24.4%	18.2%
要精密検査 (人)		297	376	392	792
%		64.8%	69.4%	69.8%	72.7%
内訳 (重複有)	歯石除去 (人)	105	120	124	178
	%	22.9%	22.1%	22.1%	16.3%
	歯周治療 (人)	238	313	347	675
	%	52.0%	57.7%	61.7%	62.0%
	う蝕治療 (人)	142	169	124	276
	%	31.0%	31.2%	22.1%	25.3%
	補綴処置 (義歯、ブリッジ等) (人)	9	21	39	122
	%	2.0%	3.9%	6.9%	11.2%
	その他 (人)	14	9	7	19
%	3.1%	1.7%	1.2%	1.7%	

9 歯科保健指導等事業

(1) 開催回数実績

区		門司	小倉北	小倉南	若松	八幡東	八幡西	戸畑	計
合計		28	38	43	17	23	44	30	223
場所別	区役所	11	9	11	4	3	4	5	47
	市民センター	16	20	29	12	19	36	24	156
	その他	1	9	3	1	1	4	1	20
テーマ別	妊産婦歯科保健	3	5	5	3	3	4	2	25
	乳幼児歯科保健	23	24	36	12	20	37	27	179
	子どもむし歯（子ども）	2	8	2	2		3	1	18
	子どもむし歯（保護者）		1						1

(2) 参加人数総計

区		門司	小倉北	小倉南	若松	八幡東	八幡西	戸畑	計
合計		302	932	389	189	140	575	251	2,778
場所別	区役所	116	398	142	58	22	34	80	850
	市民センター	138	164	173	105	90	369	128	1,167
	その他	48	370	74	26	28	172	43	761
テーマ別	妊産婦歯科保健	10	99	71	27	22	34	20	283
	乳幼児歯科保健	166	255	247	103	118	391	188	1,468
	子どもむし歯（子ども）	126	378	71	59	0	150	43	827
	子どもむし歯（保護者）	0	200	0	0	0	0	0	200

(3) 子どもむし歯予防普及活動事業実施内訳

		保育所(園)	子ども食堂	その他※	計
実施施設数		12	6	1	19
参加者数	集団	353	191	200	744
	個別	157	126	0	283
	計(延べ数)	510	317	200	1,027

※録画配信

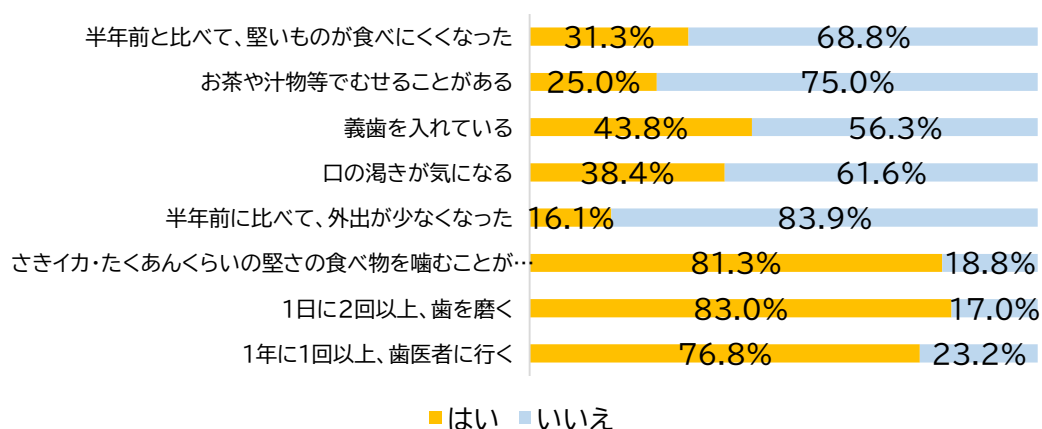
10 お口の元気度アップ事業

(1) 実施状況

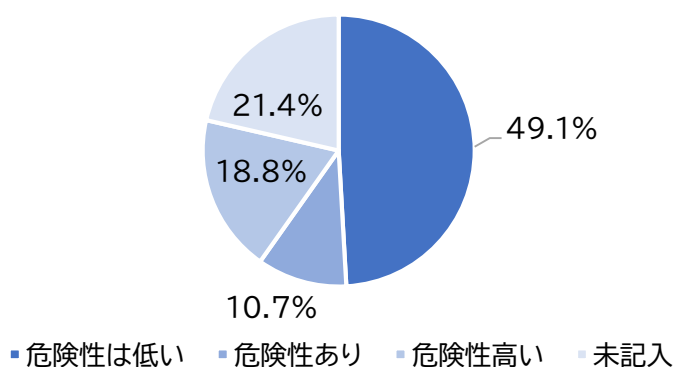
	参加者数 (人)	実施回数	1回あたりの参加者数 (人)
健口相談 (お口の元気度チェック)	173	6	28.8
健口ストレッチ講座	3,748	140	26.8
お口を元気にする出前講演	95	3	31.7
合計	4,016	149	27.0

(2) 健口相談 (お口の元気度チェック) 結果

① オーラルフレイルチェック票質問事項集計結果 (65歳以上のみ集計 人数:112人)

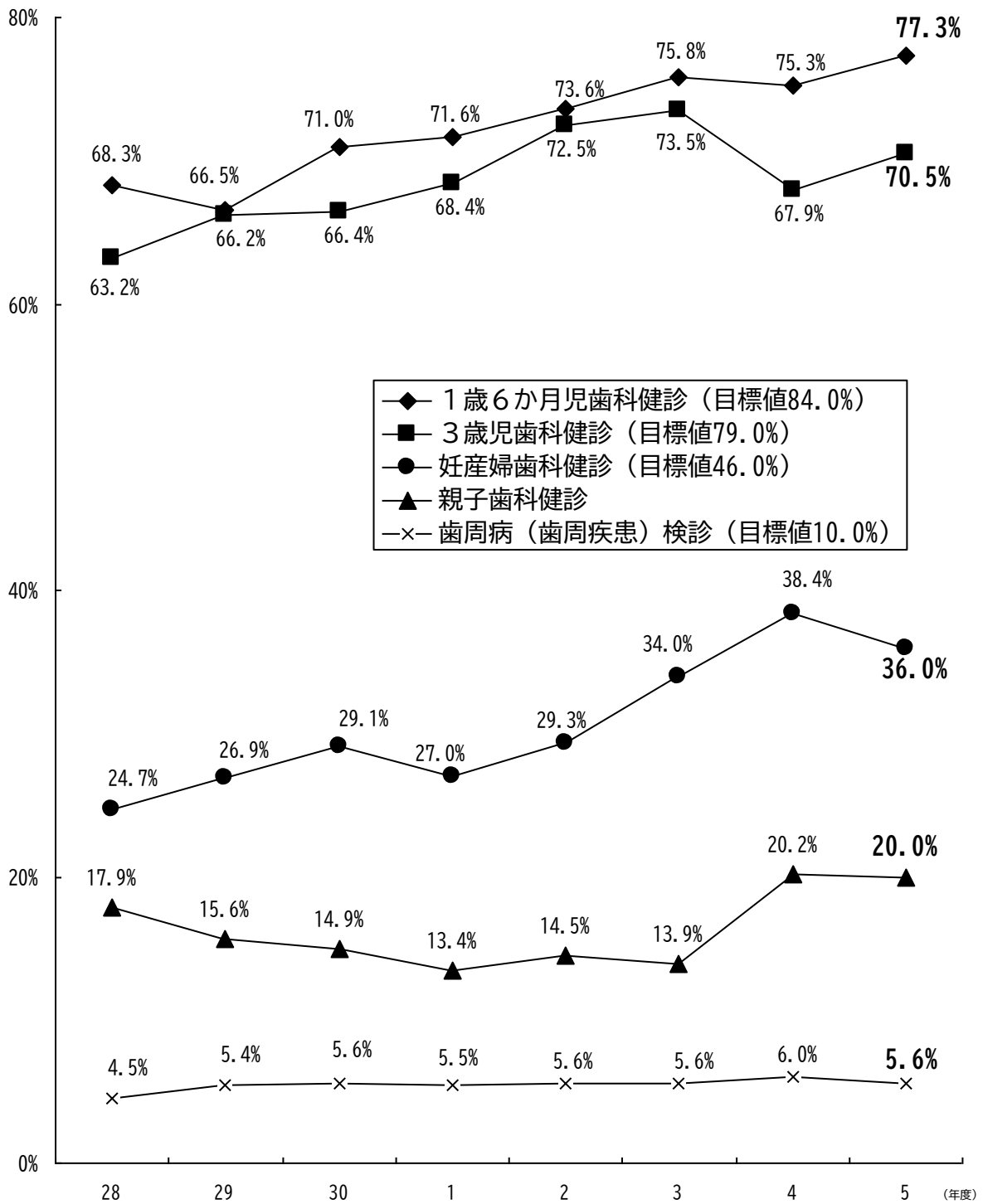


② オーラルフレイル判定



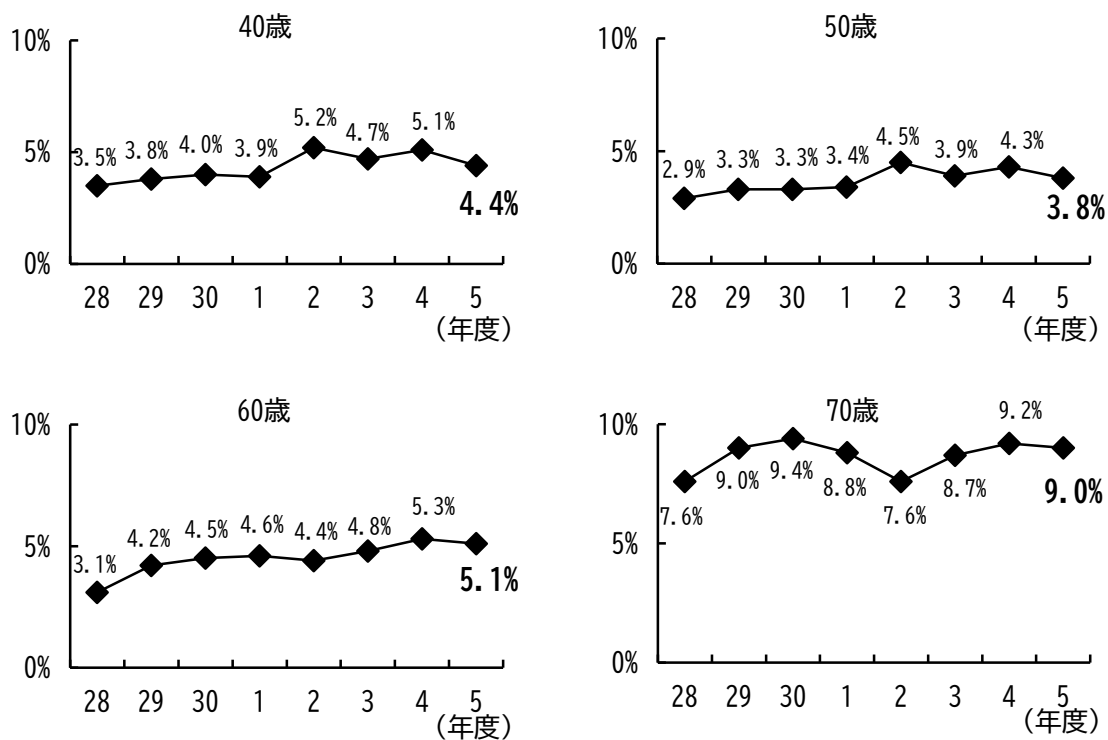
Ⅲ 参考

1 健（検）診受診率の年次推移

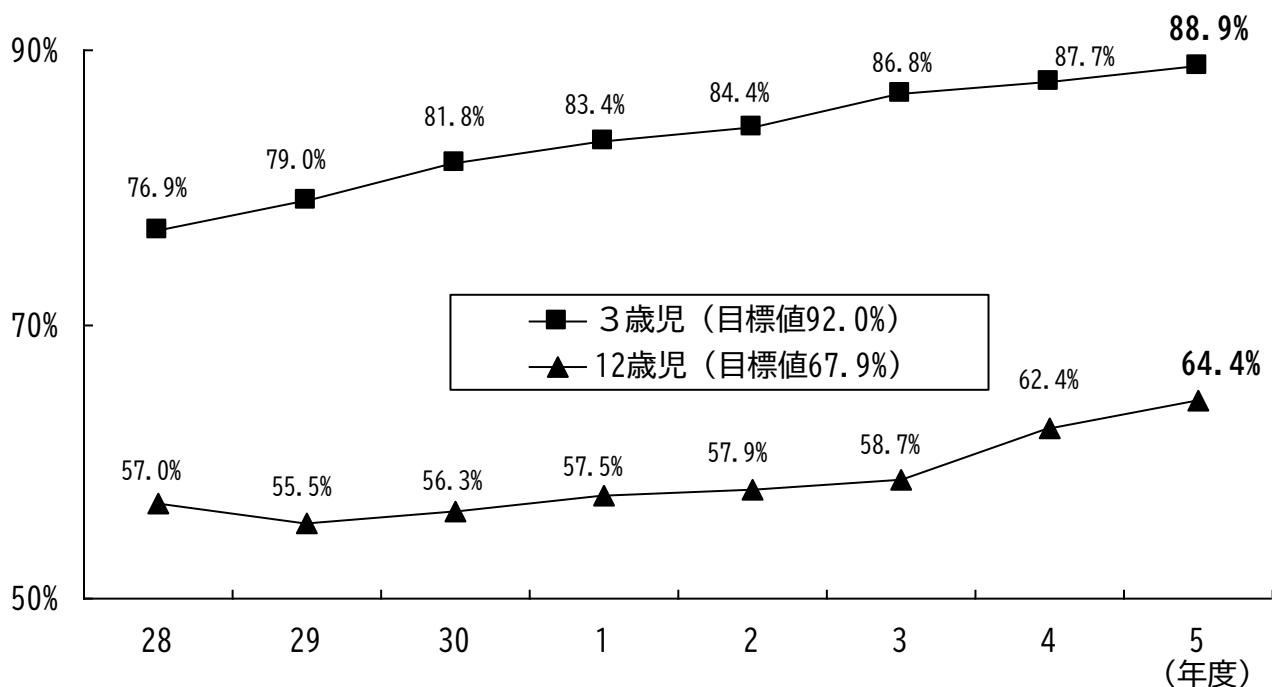


※目標値は第三次北九州市健康づくり推進プランより（目標年度：令和9年度）

(歯周病 (歯周疾患) 検診の年齢別受診率年次推移)



2 う歯のない者の割合の年次推移



※目標値は第三次北九州市健康づくり推進プランより
(目標年度：令和9年度 (3歳児)、令和8年度 (12歳児))

3 関連指標と令和5年度実績

指標	目標値 (年度)	R5 現状値	ベース ライン値 (R4)	【参考】 前プラン 目標値	【参考】 国目標値※
3歳児でむし歯のない者の割合	92.0% (R9)	88.9%	87.7%	80.0%	95%
12歳児でむし歯のない者の割合	増加傾向 (R11) (67.9%) (R8)	64.4%	62.4%	60.3%	95%
40歳で未処置歯を有する者の割合	34.0% (R9)	31.0%	35.7%	10.0%	—
60歳で未処置歯を有する者の割合	18.0% (R9)	22.1%	26.2%	27.0%	—
40歳で歯周炎を有する者の割合	48.5% (R9)	52.0%	53.4%	25.0%	25% (40代)
60歳で歯周炎を有する者の割合	52.0% (R9)	61.7%	59.6%	65.0%	45% (60代)
妊産婦歯科健診受診率	46.0% (R9)	36.0%	38.4%	30.0%	—
1歳6か月児歯科健康診査受診率	84.0% (R9)	77.3%	75.3%	75.0%	—
3歳児歯科健康診査受診率	79.0%(R9)	70.5%	67.9%	70.0%	—
歯周病(歯周疾患)検診受診率 (40歳、50歳、60歳、70歳の合計)	10.0% (R9)	5.6%	6.0%	10.0%	—
3歳児で4本以上のむし歯を有する者の 割合	2.0% (R9)	3.8%	4.1%	—	0%

※ 歯科口腔保健の推進に関する基本的事項（令和5年厚生労働省告示第289号）
（目標年度：令和14年度）（設問方法や把握方法が異なる指標もある）

（第三次健康づくり推進プランの指標のうち、年度毎に更新されるものについて記載）