


報道機関各位

こども
まんなか
北九州市

Kitakyushu
Action!
動かせ、未来。北九州市

令和6年7月12日
北九州市子ども家庭局



クラ弁始めます！

このたび、放課後児童クラブを利用する保護者の負担軽減を目的に、アプリを活用したお弁当の注文と配達システムをモデル実施します。

つきましては、クラ弁初日に、下記の放課後児童クラブに協力いただき、取材対応いたしますので、是非よろしく願いいたします。



記

1 日時 令和6年7月19日（金） 12:00 ~ 12:45

2 場所 西小倉なかよしクラブ（小倉北区域内6-1）

3 当日のメニュー 下記の2つからメニューを選択

＜丸ふじの弁当＞

- ・わかめご飯
- ・から揚げ
- ・きゅうりの酢の物
- ・ミニトマト
- ・かぼちゃのそぼろ煮

＜あじやの弁当＞

- ・自分で作る！本格ビビンバ

4 その他（取材注意事項）

- ・顔出しNGの児童がいる場合は、撮影等でご配慮いただくことがあります。

- ・車でお越しの際は、西小倉小学校正門より入ってすぐの場所に駐車してください。（最大3台）

＜参考＞

(1) 実施クラブ数：30クラブ

(2) 実施期間：夏季休暇期間（10日間）

7/19 7/23 7/25 7/31 8/2 8/8 8/9 8/19 8/22 8/26

冬季休暇期間（3日間）

12/23 12/25 1/8

春季休暇期間（3日間）

3/24 3/26 3/28



【問合せ先】

子ども家庭局こども若者成育課 北崎(課長)、坂巻(係長) TEL:093-582-2473

クラ弁始めます！

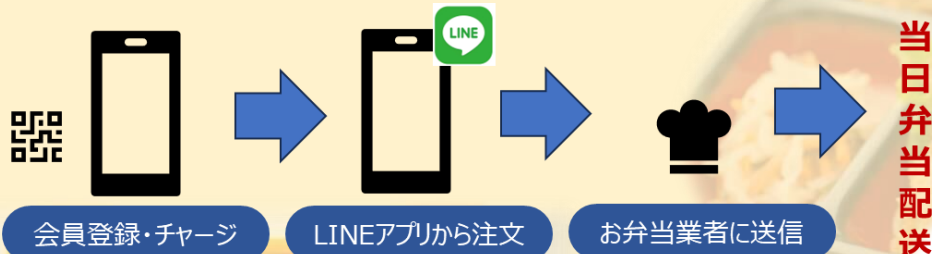
価格
450円～
500円

※お弁当によって
異なります

アプリで注文・決済したお弁当がクラブに届きます。
是非、ご利用ください。

	お弁当が届く日			注文 締切日	キャンセル可能期間
A期間	7/19 (金) 7/25 (木)	7/23 (火) 7/31 (水)		7/12 (金)	お弁当が届く日の 前日15時まで
B期間	8/2 (金)	8/8 (木)	8/9 (金)	7/26 (金)	※ただし届く日が 月曜日の場合は 前の週の 金曜日15時まで
C期間	8/19 (月)	8/22 (木)	8/26 (月)	8/9 (金)	

【注文の流れ(詳細は裏面)】



QRコードを読み取りLINE
アプリに簡単に利用登録
できます。利用後はアプリ
内で必要なポイントを
チャージします。
※1円単位でチャージ可能

チャージしたポイントを使用
してLINEアプリから簡単に
注文できます。

注文情報がお弁当業者
に送信されます。

ポイントの
有効期間は
180日です

※有効期限が過ぎたポイントの
使用・払い戻しはできません
のでご了承ください。
※事業終了時に余ったポイントは
使用できなくなります。
すべてのポイントを消費できる
ように、計画的にチャージを
お願いいたします。

- 登録の際に必ず**お子様の名前のフルネーム**で登録してください。
- キャンセル可能期間以降のキャンセルは**コールセンター**に連絡してください。
- お弁当にお箸はつきません。**当日はお箸を持参してください。
- お弁当の食べ終わった容器については**ご自宅への持ち帰り**となりますので
持ち帰り用の袋をご準備ください。 ※一部回収容器を使用したお弁当もあります。
- 仕入れの関係でメニューが変更になる場合がございます。

長期休暇期間中のお弁当注文については下記にお問い合わせください。

コールセンター TEL 093-383-0837 平日9:00～18:00

受託事業者 株式会社エイジェック

西小倉なかよし学童クラブのみなさまへ



スマホで注文 PECOFREE

長期休暇のお悩み解決します!!

注文もラクラク!お子様の大好きなお弁当をお届けします



PRICE per Lunchbox

お弁当料金:アプリにてご確認ください。

注文期限:裏面の案内をご覧ください。

ご不明等ありましたら下記までお問い合わせください。

受託事業者 株式会社エイジェック コールセンター

093-383-0837(平日9:00~18:00)

便利な PECOFREE



お弁当作りの負担軽減!

期日までに注文すれば、当日に施設まで配達。



スマホでポイントチャージ

お財布いらずで管理もラクラク。



通知は LINE でシンプル

注文の通知などは LINE で受け取り。
やりとり丸ごとスマホで完結。



How to use PECOFREE

まずは LINE で「PECOFREE 公式アカウント」を友だち登録
アカウント作成後にポイントチャージして、スマホでカンタンに利用開始!



1

2

3

4

5

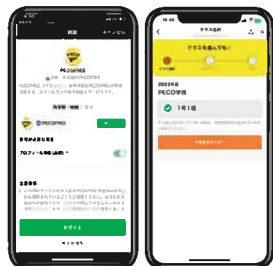


LINE で友だち登録

上記 QR コードをスマホで読取りをし、PECOFREE 公式アカウントの友だち登録画面にアクセスします。

初めての方はこちら

を押し、アカウントの作成を初めてください。



PECOFREE 利用開始

友達に追加、注意事項を確認し、問題がなければ許可するをタップ。次に部屋の確認と氏名の登録を行ってください。

例: ペコ山 ペコ太



本人確認 & 利用規約

表示された情報に誤りがないか確認をします。利用規約にご同意いただくと、あなたのログインコードが送信されますので、大切に管理してください。



ポイントをチャージ&注文

注文のためにポイントの購入を行っていただきます。献立表を確認し希望するメニューを選んで注文します。



注文完了、スマホに通知

メニューの注文が完了すると、注文をした端末の LINE アプリへ確認のための通知が届きます。

※上記は開発中の参考画面です。実際のものとは異なる場合がございます。

※注意点※

アレルギーについて

・アレルギー対応はしていません。

献立表をご覧の上、保護者の方の責任で注文をお願いいたします。

ポイントについて

・ポイントの有効期限は、購入日より 180 日です。購入後の返金は原則として対応いたしかねますので計画的なご利用をお願いいたします。

支払い方法



お支払い (ポイントの精算) 方法について

各クレジットカードでのお支払いの他、デビット / プリペイドカードでもお支払いいただけます。(ギフトカードはご利用できません)



atone
口座振替、コンビニ後払い、電子バーコード、はがき請求書
支払い方法により、手数料がかかります。(口座振替はなし)

きょうだいアカウントについて

アカウント作成後にきょうだい分も作成



「ホーム」ボタンより、アプリを開き、画面下部の白い部分 (情報) をタップし、「アカウントを追加」より新しいアカウントの作成・追加をお願いいたします。「カメラを起動する」を開き、再度 QR コードを読み取り、きょうだい用のアカウントを作成してください。



サービスのご利用に必要な情報ですので大切に保管してください。