

**Kitakyushu
Action!**

動かせ、未来。北九州市

Kitakyushu Action! Logomark Guidelines

Kitakyushu Action!ロゴ 使用ガイドライン

北九州市 [2024年6月版]

目次

使用目的	2
コンセプト	3
基本形・バリエーション	4
基本カラー	5
カラーバリエーション	6
最小サイズ [Web・映像]	8
最小サイズ [印刷物]	9
アイソレーション [余白の設定]	10
マークと企業等ロゴとの組合せ	11
背景色の明度基準 [白～黒]	13
背景色の明度基準 [カラー]	14
背景素材の使用基準	15
禁止事項	16
使用例	18
お問い合わせ先	19

使用目的

ロゴマークは、北九州市基本構想・基本計画に掲げる目指す都市像（つながりと情熱と技術で、「一歩先の価値観」を体現するグローバル挑戦都市・北九州市）に向け、市内外の人や企業へ新ビジョンに基づく市の新たな動きを効果的に発信していくために制作したものです。

市民や企業、行政など北九州市にかかわる全ての人が一丸となって行動していく機運醸成のために使用してください。

The logo features the word "Kitakyushu" in a bold, italicized, red sans-serif font. Below it, the word "Action!" is written in a larger, more dynamic, red font with a thick, brush-like stroke and a prominent shadow effect, giving it a sense of movement and energy.

動かせ、未来。北九州市

コンセプト

ロゴのコンセプトです。コミュニケーションにおいてロゴを語る際、参考にしてください。



[コンセプト]

行動が、未来を動かす。

北九州市はAction!を合言葉に、未来の社会のために行動します。

ロゴの色は、パワフルで情熱的な赤を使用。

市民の皆さんと一緒に、一歩ずつ未来を動かす意志をデザインしています。

つながりと情熱と技術で進みつづけるグローバル挑戦都市・北九州市を

市民の皆さんと一緒に目指します。

基本形・バリエーション

ロゴの基本形・バリエーションです。特に条件がない場合は、**[基本形]**のロゴを使用してください。また、原則白の背景でご使用ください。背景に色や写真がある場合はP13～15の使用基準を参照してください。

[基本形]

**Kitakyushu
Action!**
動かせ、未来。北九州市

[バリエーション 横型]

**Kitakyushu
Action!** 動かせ、未来。北九州市

[バリエーション サブコピーなし]

**Kitakyushu
Action!**

基本カラー

ロゴのカラーは右記に指定した色を使用してください。印刷素材、印刷方式の条件等により、他の方法で再現する場合は、特色の色見本を基準にカラーを設定してください。



レッド

【 Web・映像 】
R : 255 / G : 0 / B : 0
#ff0000

【 印刷物 】
DIC : 158
PANTONE : 186 C
C : 0 / M : 100 / Y : 100 / K : 0



ブラック

【 Web・映像 】
R : 0 / G : 0 / B : 0
#000000

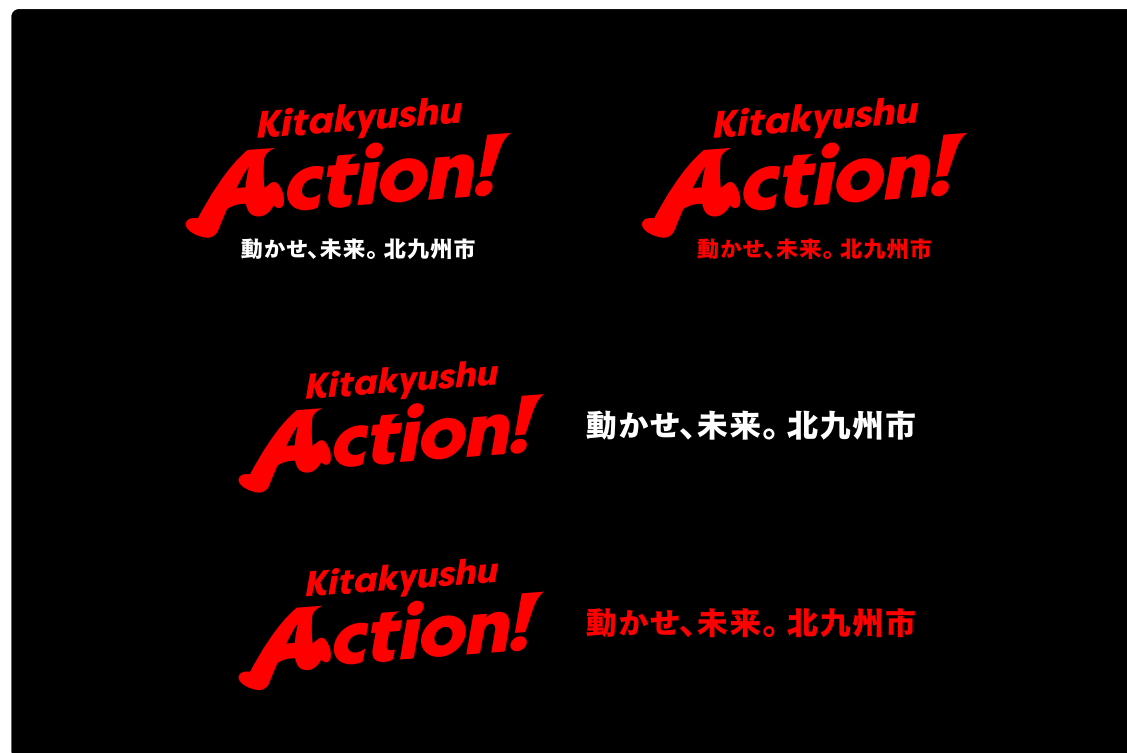
【 印刷物 】
DIC : 582
PANTONE : Process Black M
C : 0 / M : 0 / Y : 0 / K : 100

カラーバリエーション

カラーバリエーションが存在しますが、原則としてP5の基本カラーを使用してください。

基本カラーの使用が困難な場合にかぎり、右記のロゴを使用してください。

背景が黒色の場合は、下記いずれかのロゴを使用してください。



カラーバリエーション

カラーバリエーションが存在しますが、原則としてP5の基本カラーを使用してください。

基本カラーの使用が困難な場合にかぎり、右記のロゴを使用してください。

モノクロでしか表現できない場合は、下記いずれかのロゴを使用してください。

**Kitakyushu
Action!**
動かせ、未来。北九州市

**Kitakyushu
Action!**

**Kitakyushu
Action!** 動かせ、未来。北九州市

モノクロでしか表現できず背景が黒色の場合は、下記いずれかのロゴを使用してください。

**Kitakyushu
Action!**
動かせ、未来。北九州市

**Kitakyushu
Action!**

**Kitakyushu
Action!** 動かせ、未来。北九州市

最小サイズ [Web・映像]

Webや映像で使用する際の最小限度の天地サイズを表記しています。

これ以下のサイズに縮小すると、細部がつぶれ、再現性や美しさを欠く恐れがありますので、必ず最小サイズを守ってください。

[基本型]



[サブコピーなし]



最小サイズ [印刷物]

印刷物で使用する際の最小限度の天地サイズ
を表記しています。

これ以下のサイズに縮小すると、細部がつぶ
れ、再現性や美しさを欠く恐れがありますので、
必ず最小サイズを守ってください。

[基本型]



[サブコピーなし]



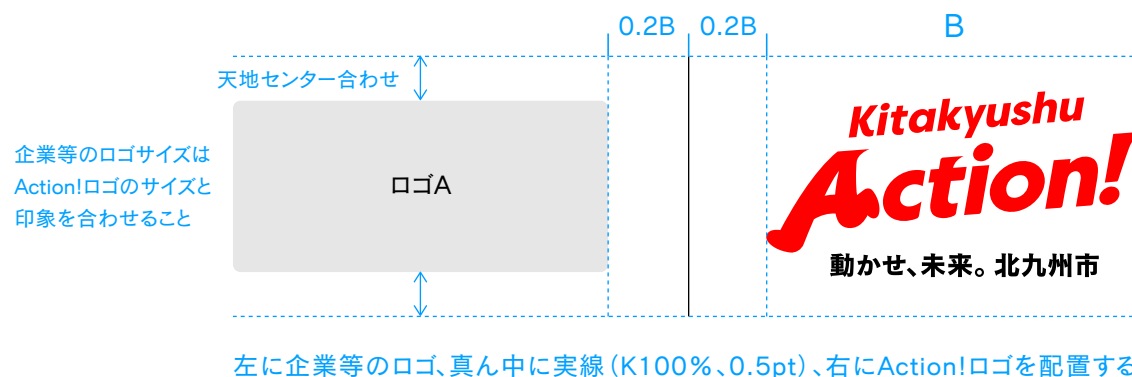
アイソレーション [余白の設定]

ロゴの独立性、視認性を確保するために、余白を設けています。右記に指定する余白には、ロゴ以外の他の要素を表示することはできません。表記している余白は最小限度のため、可能な限り余裕を持って配置してください。



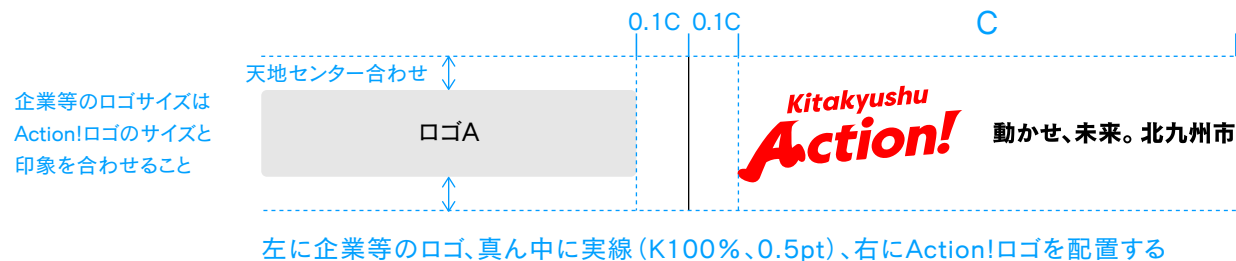
マークと企業等ロゴとの組合せ

企業等のロゴと、Action!ロゴとの組み合わせ例です。両者の印象がバランスよく見えるよう注意して、適切なスペースと企業等のロゴサイズを決定してください。



マークと企業等ロゴとの組合せ [横型]

企業等のロゴと、Action!ロゴとの組み合わせ例です。両者の印象がバランスよく見えるよう注意して、適切なスペースと企業等のロゴサイズを決定してください。



背景色の明度基準 [白～黒]

背景色が白～黒の場合は、右記の基準で表示してください。




背景色の明度基準 [カラー]

背景色がカラーの場合は、右記の基準で表示してください。基本的には、白地、無彩色の背景に表示するのが効果的です。右記のカラーチャートを目安に、ブランドイメージを損なわない背景色を選択することが重要です。




背景素材の使用基準

写真やイラストなどの上にロゴを配置する場合は、右記の基準を目安に表示してください。ロゴの視認性を妨げるような複雑な写真やイラストの上には配置しないでください。



禁止事項

ロゴの形状についての禁止事項を表記しています。



禁止事項

ロゴの形状についての禁止事項を表記しています。



使用例

ロゴの使用例です。ロゴを使用する際に参照してください。使い方が不明な場合は、P19よりお問い合わせください。

バックパネル



新聞



名刺



アドボード



お問い合わせ先

本ガイドラインは、ロゴ使用に関する基本ルールを定めたものです。

ガイドラインに従い正しく表現を行ってください。

ガイドラインに関する質問や、ガイドラインに記載されていない方法でロゴを使用する場合は、下記までご連絡ください。

Kitakyushu Action! ロゴの使用に関するお問い合わせ

北九州市市長公室広報戦略課

TEL 093-582-2487

MAIL kouhou@city.kitakyushu.lg.jp