

北九州市は、食品寄付先の紹介や実施物品の貸し出しなど、
フードドライブの企画から実施までサポートします。
ご不明点があればお気軽にお問い合わせください。

●主な食品寄付先のご紹介

認定NPO法人 フードバンク北九州ライフアゲイン

食品提供先▶福祉施設、子ども食堂など
お問い合わせ先▶八幡東区中央2-14-17
TEL:093-672-5347
メール: info@fbkitaq.net



フードバンク北九州ライフアゲインの皆さん



フードバンク
北九州ライフ
アゲインHP

子ども食堂ネットワーク北九州

食品提供先▶子ども食堂
お問い合わせ先▶小倉北区内1-1
(北九州市 子ども家庭局 こども若者成育課)
TEL:093-582-2473
メール: donate@kitaq-gohan.jp



市内子ども食堂の様子



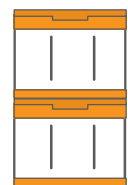
子ども食堂
ネットワーク
北九州HP

●「フードドライブ実施物品」のご紹介

北九州市では、「テーブルクロス」、「食品回収コンテナ」や「バナー又はのぼり」を貸し出しています。
ご利用の場合は、北九州市ホームページからお申し込みください。



受付用テーブルクロス
幅180cm×奥行60cm



折り畳み(回収用)
コンテナボックス



バナー又は
のぼり
高さ180cm
×
幅60cm



北九州市HP

●市内で開催されているフードドライブのご紹介



スーパーでの取り組み



イベント会場での取り組み



職場での取り組み

市内のフードドライブ開催
情報を掲載しています。



北九州市 フードドライブ 検索


フードドライブ
実施の企業・団体等
※五十音順・敬称略

あそびとまなび研究所
イオン九州
エフコープ
遠賀信用金庫
サンリブ
ファミリーマート

福岡県リサイクル総合研究事業化センター
フードバンク北九州ライフアゲイン
マルキョウ
ミスターマックス
無印良品
ゆめマート

※北九州市把握分(2024年3月時点)

食品ロスの削減に
つながるとともに、
食品を必要とする方へ
届けることができる
この活動に、
みなさんも
取り組んでみませんか？



FOOD DRIVE

フードドライブの手引き

フードドライブとは

ご家庭に眠っている食品を持ち寄り、食品を必要とするフードバンクや子ども食堂、福祉施設などに寄付する活動です。食品ロスの削減につながるとともに、SDGs (持続可能な開発目標) が目指す「誰一人取り残さない社会の実現」にもつながります。企業におかれては、ごみの削減に加えて、社内のSDGs推進、社会貢献活動の機会として取り組んでいただくことが期待されます。



ご提供いただきたい食品の条件

- 賞味期限が明記され、1ヶ月以上残っているもの
- 常温保存可能なもの
- 未開封であるもの
- 破損して中身が出ていないもの
(缶詰のへこみ程度であれば可)


1ヶ月以上残っている!!



※持ってくる食品の内容や期限をご確認の上、お持ちください。


名 称	□□□□□□□□□□
原材料名	□□□□□□□□□□ □□□□□□□□□□ □□□□□□□□□□
内 容 量	□□□□□□
賞味期限	□□□□□□□□□□
保存方法	□□□□□□□□□□
販 売 者	□□□□□□□□□□ □□□□□□□□□□

取り扱える食品の例



取り扱える食品

- 缶詰、レトルト食品、インスタント食品などの加工食品全般
- お米
- パスタ/そうめんなどの乾麺
- のり、ふりかけ
- 防災備蓄品
- お菓子
- 飲料
- 調味料



取り扱えない食品

- 開封されているもの
- 賞味期限が切れた食品、賞味期限の記載のない食品
- アルコール(みりん、料理酒などの調味料は除く)
- 野菜、果物、肉、魚介類などの生鮮食品
- お弁当
- サンドイッチ
- パン
- 食べ残しの食品
- 冷凍食品



フードドライブをやってみよう!

STEP 1 実施場所・期間などを決める!!

フードドライブの実施場所、実施期間、食品の寄付先、広報の方法などを検討しましょう。

- ▶寄付先の選び方
フードバンクや子ども食堂などがあり、寄付先によって食品の届け先が異なるため、事前に確認しましょう。寄付先のお探しの場合は、北九州市にご相談ください。主なところは裏面をご確認ください。



STEP 2 寄付先と調整!!

集める食品の種類や引き渡し方法などについて、寄付先と調整しましょう。

※食品寄付に関する合意書の締結
集めた食品の品質管理や食品を必要とされている方への確実な提供(転売禁止)など責任の所在を明確にするために合意書を締結することを推奨しています。

STEP 3 フードドライブの開催告知!!

フードドライブの実施場所、実施期間、集める食品などを関係者に周知しましょう。

北九州市では、開催告知用チラシのひな型を準備しています。必要な場合はデータをダウンロードしてください。
※開催日時・場所などを記入すればすぐに使えます。
市民へ幅広く周知する際は、北九州市ホームページに掲載いたしますので、ご相談ください。



STEP 4 実施に必要な物品を準備!!

フードドライブの実施には、受付机、食品を入れる容器、のぼりなどの掲示物を準備すると良いでしょう。北九州市では、食品回収用コンテナやのぼりなどを貸し出しています。詳しくは裏面をご確認ください。



STEP 5 フードドライブの開催!!

持参された食品の賞味期限など受け取りが可能かを確認しましょう。フードドライブ実施後でも構いませんが、食品の種類、個数を集計しましょう。食品を引き渡すまでは、直射日光、高温多湿を避けて保管してください。



STEP 6 集まった食品を団体へ引き渡し!!

事前に寄付先と調整した方法(持ち込み、宅配便など)に基づき引き渡ししましょう。

