

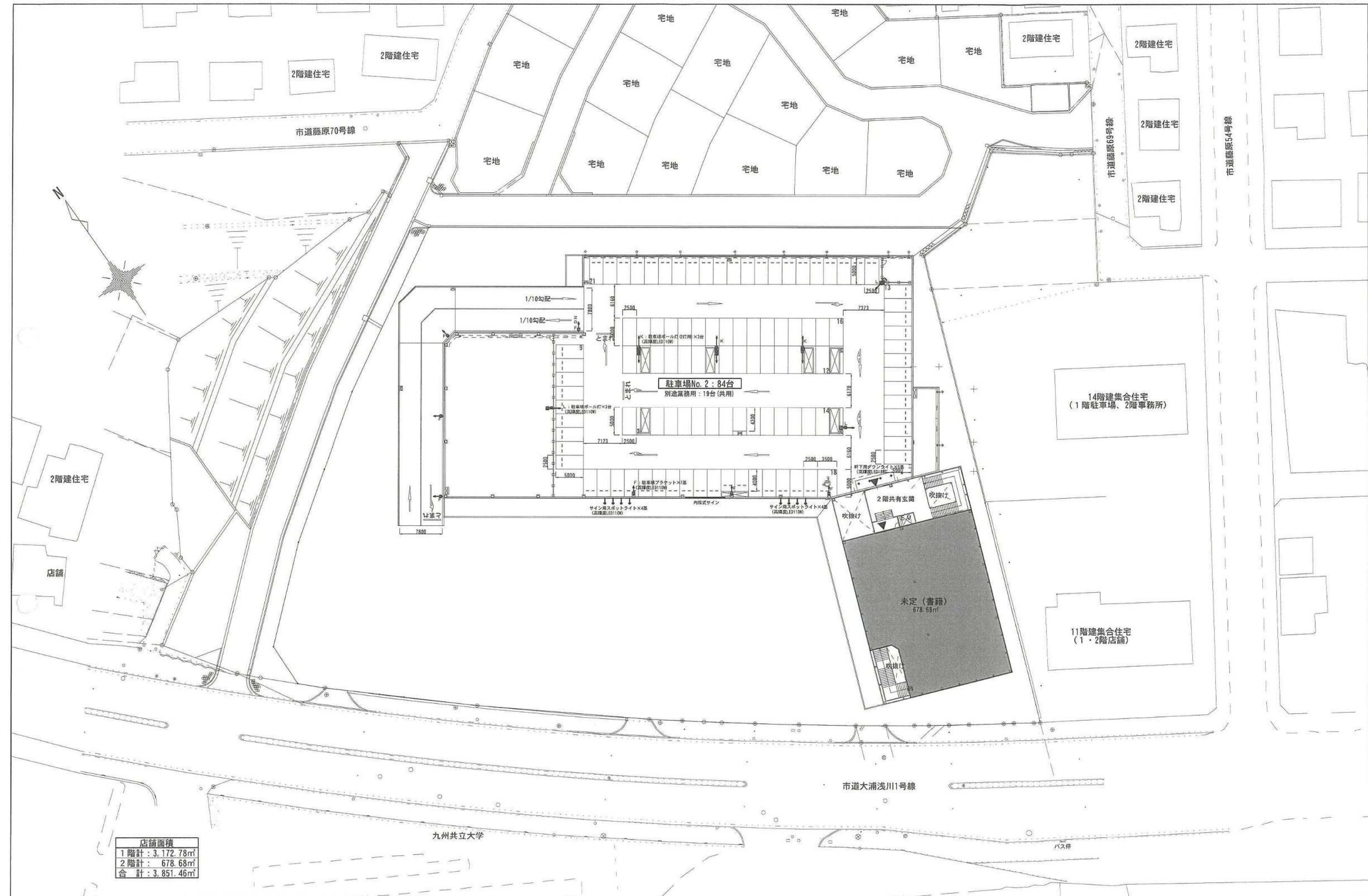
店舗面積	
1階計	3,172.78㎡
2階計	678.68㎡
合計	3,851.46㎡

件名
ハローデイ共立大前店

図面名
配置図・1階平面図(変更前)

Scale
1/600

No.
添付図面3-1



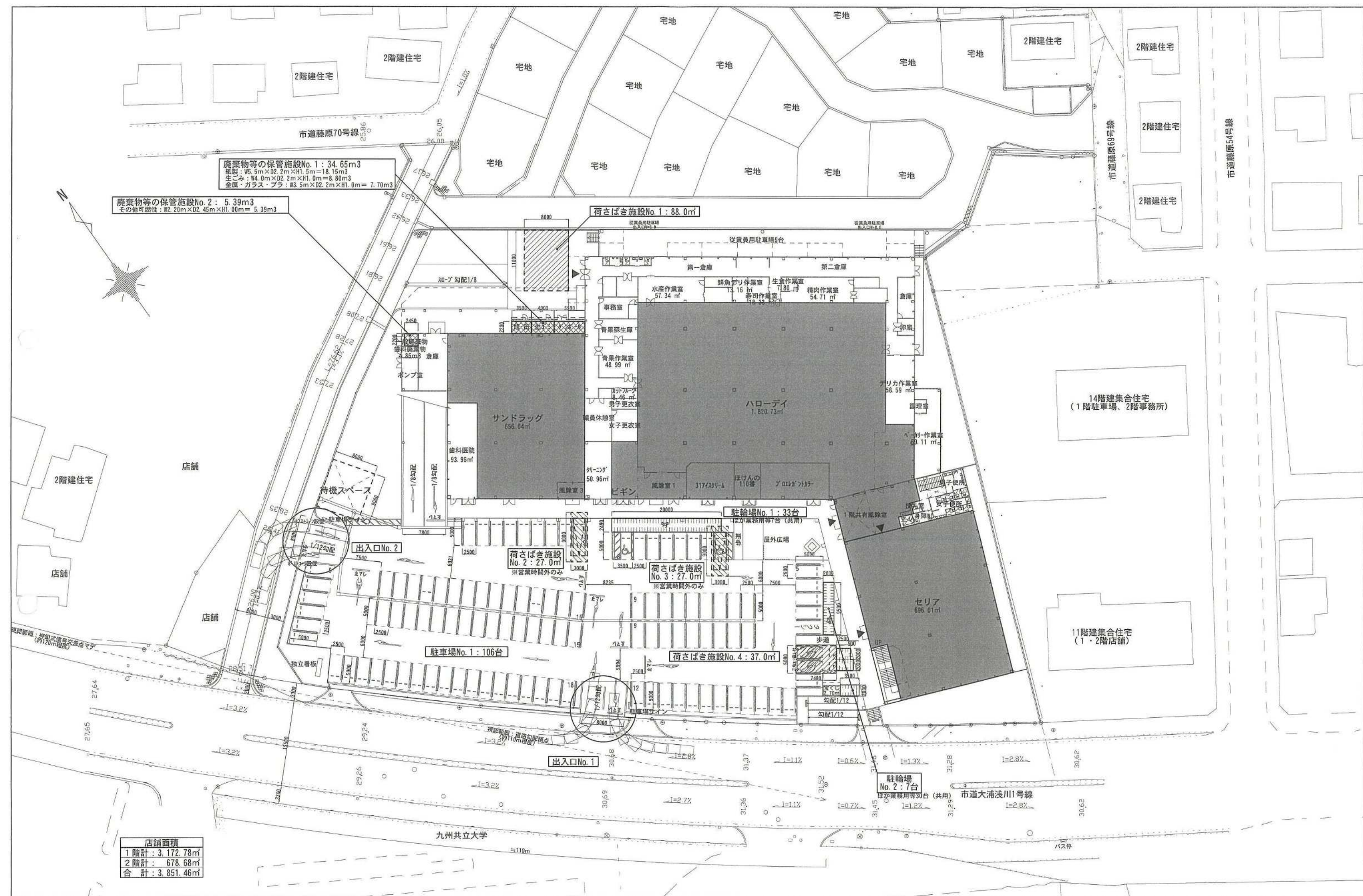
店舗面積	
1階計	3,172.78㎡
2階計	678.68㎡
合計	3,851.46㎡

件名
ハローデイ共立大前店

図面名
2階平面図(変更前)

Scale
1/600

No.
添付図面3-2



廃棄物等の保管施設No. 1 : 34.65m³
 紙製 : W5.5m×D2.2m×H1.5m = 18.15m³
 生ごみ : W4.0m×D2.2m×H1.0m = 8.80m³
 金属・ガラス・プラ : W3.5m×D2.2m×H1.0m = 7.70m³

廃棄物等の保管施設No. 2 : 5.39m³
 その他可燃性 : W2.20m×D2.45m×H1.00m = 5.39m³

荷さばき施設No. 1 : 88.0m²

荷さばき施設No. 2 : 27.0m²
 ※営業時間外のみ

荷さばき施設No. 3 : 27.0m²
 ※営業時間外のみ

荷さばき施設No. 4 : 37.0m²

駐輪場No. 1 : 33台
 ほが業務用等7台 (共用)

駐輪場No. 2 : 7台
 ほが業務用等30台 (共用)

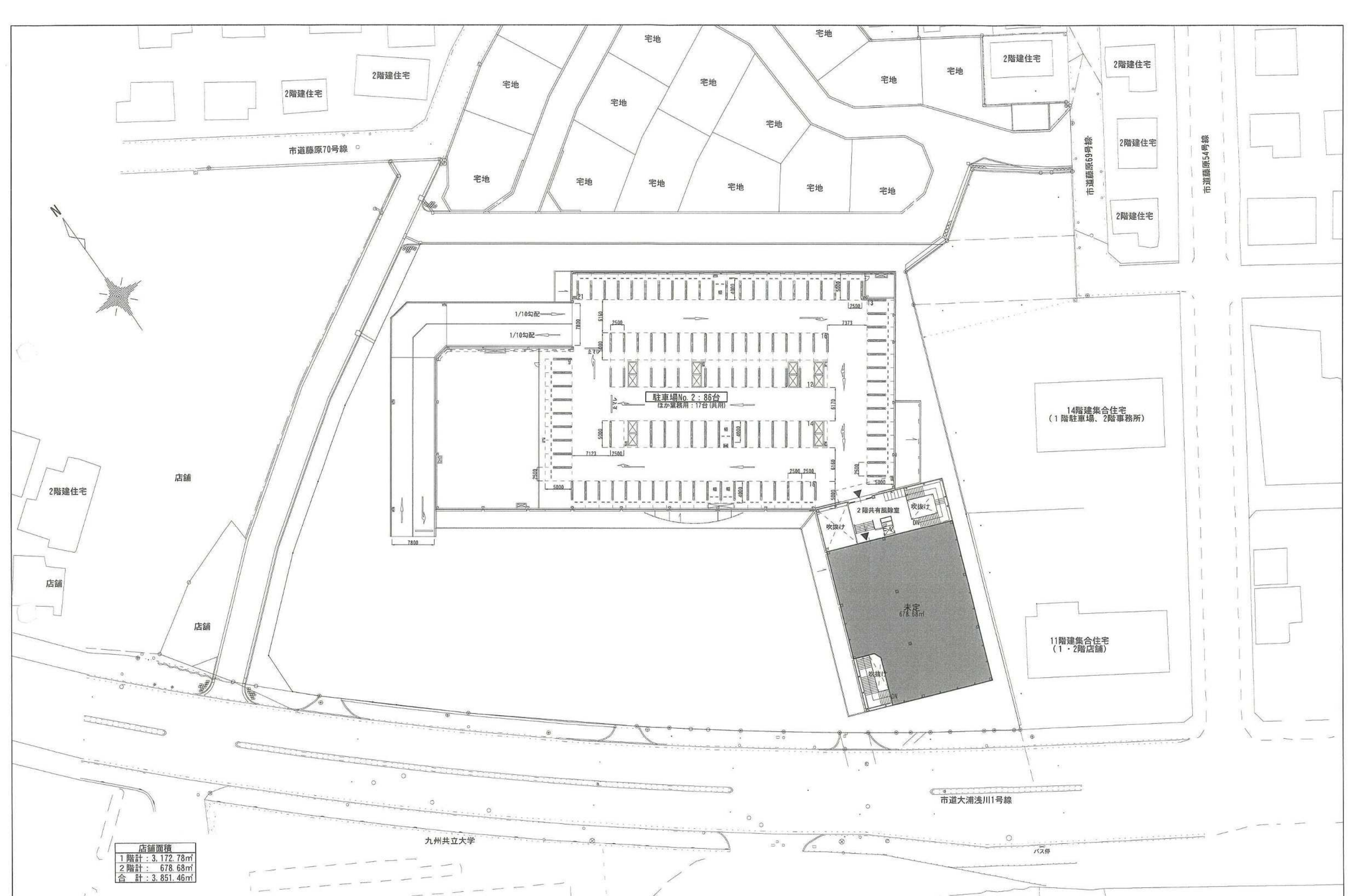
店舗面積	
1階計	3,172.78m ²
2階計	678.68m ²
合計	3,851.46m ²

件名
ハローデイ共立大前店

図面名
配置図・1階平面図 (変更後)

Scale
 1/600

No.
 添付図面3-3



店舗面積	
1階計:	3,172.78㎡
2階計:	678.68㎡
合計:	3,851.46㎡

件名
ハローデイ共立大前店

図面名
2階平面図(変更後)

Scale
1/600

No.
添付図面3-4