

報道機関各位

家庭でできる浸水対策 「雨水タンク」助成制度を開始します！



近年、気候変動の影響により大雨が増えていることから、流域全体のあらゆる関係者が協働して浸水対策を行う「流域治水」が求められています。

「雨水タンク」は各家庭で取り組むことが出来る浸水対策の一つであるとともに、たまった水はガーデニングにも使用でき、水循環にもつながります。

上下水道局では雨水タンク購入金額に対し、令和5年7月から助成制度を開始することとしました。

1 受付開始日

令和5年7月3日(月)

2 制度概要

助成対象者 雨水タンク設置に関する建物の所有者または使用者
助成対象 密閉構造・既製品の雨水タンク(容量100ℓ以上)
助成内容 雨水タンク購入金額の2/3(上限20,000円)



※雨水タンクイメージ

3 申請方法

WEBによる申請 北九州市上下水道局ホームページ(雨水タンク助成制度)

<https://www.city.kitakyushu.lg.jp/suidou/s01101097.html>

※WEB環境のない方は、東部・西部工事事務所において受け付けます。



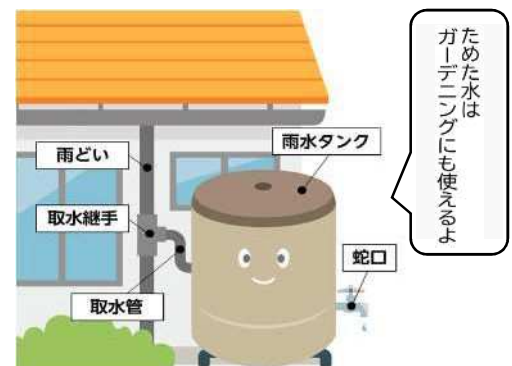
4 添付資料

(1) 雨水タンク助成制度のご案内(広報用チラシ)

雨水タンクとは

住宅の屋根に降った雨を雨どいから集め、一時的にためておくためのタンクです。

大雨が予想される前日にはタンクを空にして、大雨に備えてください。



※小倉北区役所庁舎(6F:下水道計画課)内で雨水タンクを展示しています。

問い合わせ先

上下水道局下水道計画課


西田(課長)、麻生(係長)

電話 093-582-2480


雨水タンク助成制度のご案内

今、なぜ、雨水タンクが必要なの？

昔



今

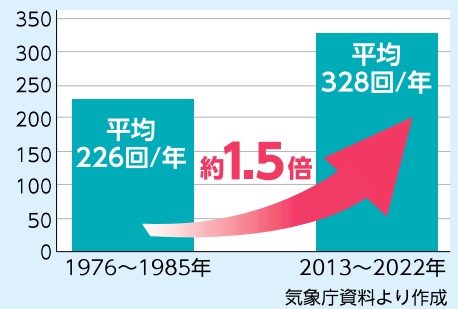


都市化により降った雨が地面にしみこみにくなりました。

気候変動の影響により大雨が増えています。そのため、流域全体のあらゆる関係者が協働して浸水対策を行う「流域治水」が求められています。

雨水タンクは、ご家庭で取り組むことが出来る浸水対策です。

1時間50mm以上の年間大雨の発生回数



雨水タンクとは

住宅などの屋根に降った雨を雨どいから集め、一時的に貯めておくためのタンクです。

雨水タンクの設置効果

- ① 雨水の流出抑制
- ② 災害時の雑用水確保
- ③ 健全な水循環の形成

助成金が出ます！

助成内容

北九州市では雨水タンクの購入金額の2/3を助成します。(上限20,000円)

※予算がなくなり次第終了となります。
※送料、設置費は助成対象になりません。

助成を受けるには、どうすればいいの？

申請はWEBでお願いします。

《詳しくは北九州市上下水道局HPをご確認ください》
<https://www.city.kitakyushu.lg.jp/suidou/s01101097.html>



助成対象者

雨水タンクを設置する建物の所有者または使用者

※北九州市内の公共下水道に接続済みまたは接続見込みの建物に限る

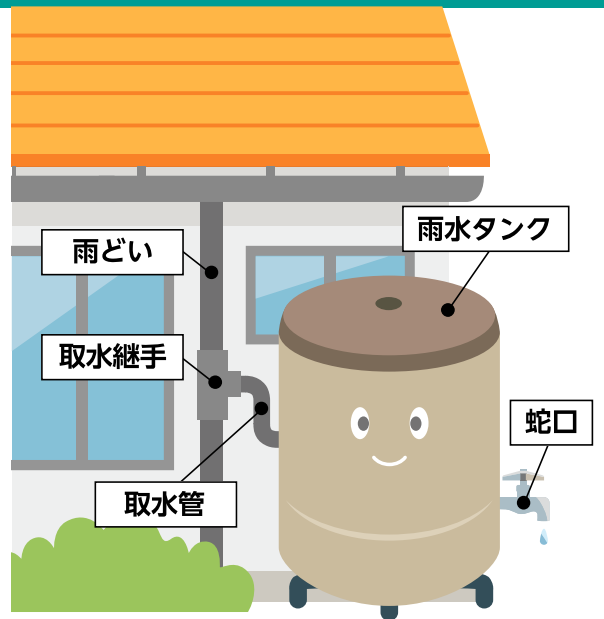
※法人及び個人事業者は対象外

※暴力団関係者、市税・上下水道料金等の滞納者は対象外

助成対象となるのは

- 密閉構造・既製品の雨水タンク
(容量100リットル以上)
- 付属品(取水継手、取水管、蛇口、固定金具、専用架台)
※送料、設置費は対象外

申請手続きの流れ



1

申請書の提出

《添付が必要な書類》

- ・金額と製品が分かるもの
(見積書、カタログ、HPなど)
- ・設置予定場所の写真など
- ・納税証明書

3

タンクの 購入・設置

5

審査

交付額確定通知書
送付

2

審査

交付決定通知書
送付

4

完了報告書 提出

《添付が必要な書類》

- ・領収書
- ・設置後の写真

6

助成金交付
指定した
銀行口座に
振り込みます。

注意事項

- 購入前に申請が必要です。
申請後、必ず「交付決定通知書」が交付されてから購入してください。
- 1つの建物に対して、助成は1度のみです。
- 北九州市では製品の指定・推薦などは行っていません。

維持管理の お願い

- 貯まった水は、なるべく早く使用してください。
- タンクの底は定期的に清掃してください。
- 安全のため転倒防止策を行ってください。
- 大雨が予想される前日にはタンクを空にしてください。



お問い合わせ先

北九州市上下水道局下水道計画課 TEL:093-582-2480
下水道保全課 TEL:093-582-2426



北九州SDGs