

次期教育大綱策定に係る全校アンケート（結果）

1 アンケートについて

(1) 回答期間

令和5年8月28日（月）～9月15日（金）

(2) 対象

児童・生徒：全校の小4～中3（一人一台端末を活用）

保護者：全校の小1～中3（tetoruアプリを活用）

(3) 質問

問 あなたはどんな大人になりたいですか（なってほしいですか）。

問 になりたい大人になるためには、何が大切だと思いますか。

2 回答結果

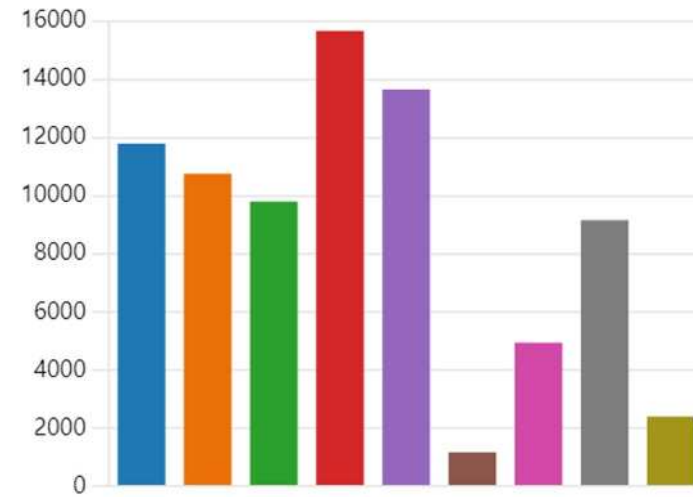
		児童・生徒（小4～中3）		保護者（小1～中3）	
対象者数		44,835人		66,484人	
回答人数		31,330人		8,954人	
回答件数	問	80,796件		24,745件	
	問	83,559件		25,607件	
回収率		69.9%		13.5%	
問 上位回答 回答率 (件数/人数) 3つまで 選択可	1	思いやりのある大人	50.9%	思いやりのある大人	76.1%
	2	人の役に立つ大人	44.4%	自分の考えを持つ大人	68.6%
	3	色々なことに挑戦する大人	38.3%	生きがいをもって毎日過ごす大人	43.7%
	4	自分の考えを持つ大人	34.8%	色々なことに挑戦する大人	39.9%
	5	生きがいをもって毎日過ごす大人	31.7%	おだやかな毎日過ごす大人	21.0%
問 上位回答 回答率 (件数/人数) 3つまで 選択可	1	将来の夢や目標を持つ	48.8%	あいさつや感謝の言葉を忘れない	67.0%
	2	あいさつや感謝の言葉を忘れない	46.3%	家族や友達など周りの人を大切にする	48.1%
	3	勉強をしてたくさんの知識をつける	41.3%	将来の夢や目標を持つ	42.8%
	4	家族や友達など周りの人を大切にする	40.7%	友達をたくさん作ったり色々な人と話をする	33.0%
	5	友達をたくさん作ったり色々な人と話をする	22.5%	人に言われる前に自分で考えて行動する	30.4%

3 回答結果の詳細

(1) 児童・生徒

あなたはどんな大人になりたいですか。あてはまるものを以下から最大3つまで選んでください。選択肢にない場合は、「その他」に記入してください。

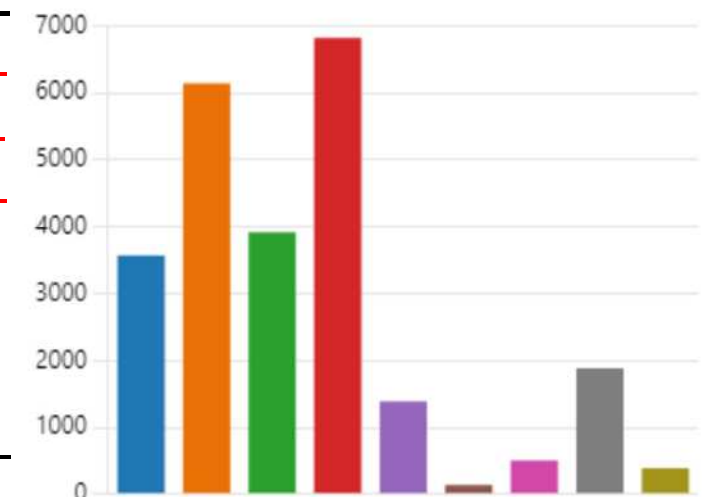
● 色々なことに挑戦する大人	11,993	38.3%
● 自分の考えを持つ大人	10,898	34.8%
● 生きがいをもって毎日を過ごす大人	9,927	31.7%
● 思いやりのある大人	15,953	50.9%
● 人の役に立つ大人	13,925	44.4%
● 北九州市で活躍する大人	1,203	3.8%
● 世界で活躍する大人	5,042	16.1%
● おだやかな毎日を過ごす大人	9,388	30.0%
● その他	2,467	7.9%



(2) 保護者

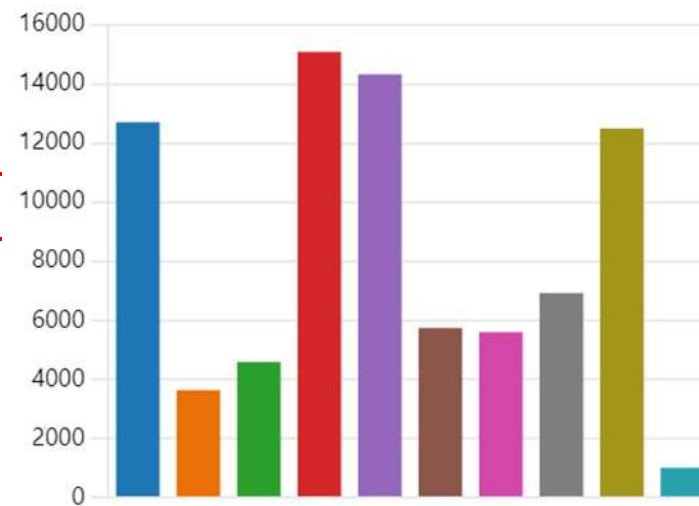
お子様にはどんな大人になってほしいですか。あてはまるものを以下から最大3つまで選んでください。選択肢にない場合は、「その他」に記入してください。

● 色々なことに挑戦する大人	3570	39.9%
● 自分の考えを持つ大人	6141	68.6%
● 生きがいをもって毎日を過ごす大人	3916	43.7%
● 思いやりのある大人	6814	76.1%
● 人の役に立つ大人	1386	15.5%
● 北九州市で活躍する大人	140	1.6%
● 世界で活躍する大人	503	5.6%
● おだやかな毎日を過ごす大人	1884	21.0%
● その他	391	4.4%



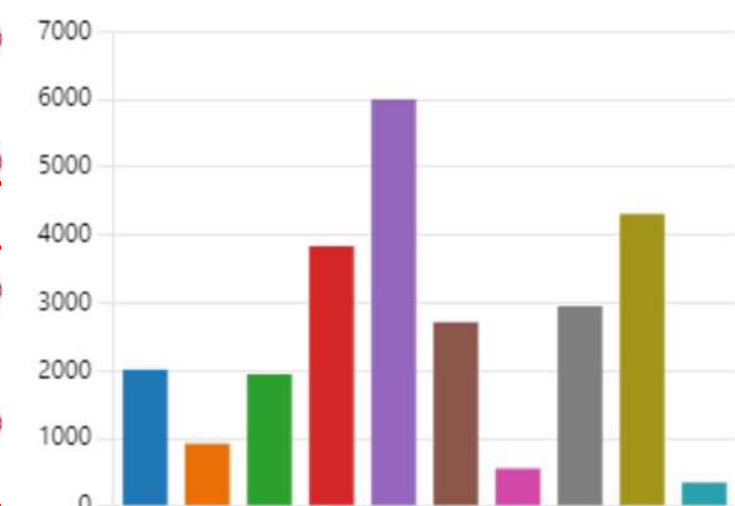
なりたい大人になるためには、何が大切だと思いますか。あてはまるものを以下から最大3つまで選んでください。選択肢にない場合は、「その他」に記入してください。

● 勉強をしてたくさんの知識をつける	12,938	41.3%
● 読書をして新しいことを知る	3,730	11.9%
● 学校が終わった後や休みの日を使っているいろいろなことを体験する	4,652	14.8%
● 将来の夢や目標を持つ	15,295	48.8%
● あいさつや感謝の言葉を忘れない	14,508	46.3%
● 人に言われる前に自分で考えて行動する	5,822	18.6%
● 運動して体力をつける	5,760	18.4%
● 友達をたくさん作ったり、色々な人と話をする	7,050	22.5%
● 家族や友達など周りの人を大切にす	12,766	40.7%
● その他	1,038	3.3%



なってほしい大人になるためには、何が大切だと思いますか。あてはまるものを以下から最大3つまで選んでください。選択肢にない場合は、「その他」に記入してください。

● 勉強をしてたくさんの知識をつける	2016	22.5%
● 読書をして新しいことを知る	923	10.3%
● 学校が終わった後や休みの日を使っているいろいろなことを体験する	1944	21.7%
● 将来の夢や目標を持つ	3834	42.8%
● あいさつや感謝の言葉を忘れない	6002	67.0%
● 人に言われる前に自分で考えて行動する	2718	30.4%
● 運動して体力をつける	557	6.2%
● 友達をたくさん作ったり、色々な人と話をする	2953	33.0%
● 家族や友達など周りの人を大切にす	4311	48.1%
● その他	349	3.9%



4 クロス集計結果

(1) 児童・生徒

児童・生徒の考えをより具体的に探るため、問 の選択肢ごとに問 で何を選んだかをクロス集計を行う。

問 の児童・生徒の全体平均と比較して、【増加傾向】水色着色は+10ポイント以上、緑着色は+5ポイント以上+10ポイント未満

【減少傾向】桃色着色は-10ポイント以上、黄着色は-5ポイント以上-10ポイント未満、

		問 なりたい大人になるためには、何が大切だと思いますか									
		勉強をして たくさんの知 識をつける	読書をして 新しいことを 知る	学校が終わった後や 休みの日を使って いろいろなことを 体験する	将来の夢や 目標を持つ	あいさつや 感謝の言葉を 忘れない	人に言われる 前に自分で考 えて行動する	運動して 体力をつける	友達をたくさん 作ったり、色々 な人と話をする	家族や友達な ど周りの人を 大切にする	その他
問 あなたはどんな大人になりたいですか	問 の児童・ 生徒の全体平均	41.3%	11.9%	14.8%	48.8%	46.3%	18.6%	18.4%	22.5%	40.7%	3.3%
	順位	3	9	8	1	2	6	7	5	4	10
	思いやりの ある大人 【1位 50.9%】	40.8%	11.0%	12.8%	48.9%	59.5%	21.2%	15.5%	24.0%	50.1%	1.6%
	順位	4	9	8	3	1	6	7	5	2	10
	人の役に立つ 大人 【2位 44.4%】	45.6%	10.7%	13.1%	51.0%	55.3%	23.6%	16.5%	22.0%	47.4%	1.6%
	順位	4	9	7	2	1	5	7	6	3	10
	色々なことに 挑戦する大人 【3位 38.3%】	47.1%	11.5%	20.8%	55.1%	45.2%	18.2%	24.8%	20.3%	37.1%	1.9%
	順位	2	9	6	1	3	8	5	7	4	10
	自分の考えを 持つ大人 【4位 34.8%】	46.3%	14.9%	17.5%	52.6%	47.8%	24.0%	14.1%	21.8%	38.9%	2.8%
	順位	3	8	7	1	2	5	9	6	4	10
生きがいをもって 毎日を過ごす大人 【5位 31.7%】	43.5%	13.4%	18.3%	55.8%	46.6%	18.6%	16.2%	24.8%	40.3%	2.6%	
順位	3	9	7	1	2	6	8	5	4	10	
おだやかな毎日 を過ごす大人 【6位 30.0%】	37.6%	14.5%	14.6%	44.9%	47.0%	16.9%	16.3%	29.9%	49.7%	2.7%	
順位	4	9	8	3	2	6	7	5	1	10	
世界で 活躍する大人 【7位 16.1%】	44.0%	9.7%	16.8%	61.4%	38.6%	15.9%	38.9%	20.2%	33.6%	3.8%	
順位	2	9	7	1	4	8	3	6	5	10	
北九州市で 活躍する大人 【9位 3.8%】	49.0%	13.1%	17.9%	54.0%	43.0%	18.0%	30.9%	19.5%	35.5%	3.5%	
順位	2	9	8	1	3	7	5	6	4	10	

(2) 保護者

保護者の考えをより具体的に探るため、問 の選択肢ごとに問 で何を選んだかをクロス集計を行う。

問 の保護者の全体平均と比較して、【増加傾向】水色着色は+10ポイント以上、緑着色は+5ポイント以上+10ポイント未満

【減少傾向】桃色着色は-10ポイント以上、黄着色は-5ポイント以上-10ポイント未満

		問 なってほしい大人になるためには、何が大切だと思いますか									
		勉強をして たくさんの知 識をつける	読書をして 新しいことを 知る	学校が終わった後や 休みの日を使って いろいろなることを 体験する	将来の夢や 目標を持つ	あいさつや 感謝の言葉を 忘れない	人に言われる 前に自分で考 えて行動する	運動して 体力をつける	友達をたくさん 作ったり、色々 な人と話をする	家族や友達な ど周りの人を 大切にする	その他
問 お子様にはどんな大人になっ てほしいですか	問 の保護者の 全体平均	22.5%	10.3%	21.7%	42.8%	67.0%	30.4%	6.2%	33.0%	48.1%	3.9%
	順位	6	8	7	3	1	5	9	4	2	10
	思いやりの ある大人 【1位 76.1%】	21.1%	9.3%	19.8%	42.3%	73.8%	30.5%	5.1%	33.4%	53.4%	2.9%
	順位	6	8	7	3	1	5	9	4	2	10
	自分の考えを 持つ大人 【2位 68.6%】	23.9%	11.1%	21.9%	44.8%	67.5%	35.0%	5.5%	33.1%	45.8%	3.2%
	順位	6	8	7	3	1	4	9	5	2	10
	生きがいをもって 毎日を過ごす大人 【3位 43.7%】	22.3%	10.5%	24.5%	50.0%	63.5%	29.4%	7.0%	34.8%	47.7%	2.9%
	順位	7	8	6	2	1	5	9	4	3	10
	色々なことに 挑戦する大人 【4位 39.9%】	26.6%	11.8%	28.6%	47.1%	64.2%	31.3%	6.6%	33.6%	40.5%	3.3%
	順位	7	8	6	2	1	5	9	4	3	10
おだやかな毎日 を過ごす大人 【5位 21.0%】	18.5%	10.4%	18.2%	32.4%	71.6%	26.7%	7.7%	35.5%	62.6%	3.5%	
順位	6	8	7	4	1	5	9	3	2	10	
人の役に立つ 大人 【6位 15.5%】	25.3%	9.0%	17.9%	43.5%	71.1%	33.0%	7.4%	31.5%	52.8%	3.2%	
順位	6	8	7	3	1	4	9	5	2	10	
世界で 活躍する大人 【7位 5.6%】	36.0%	14.3%	29.4%	53.3%	51.1%	25.8%	9.3%	33.6%	33.8%	6.8%	
順位	3	8	6	1	2	7	9	5	4	10	
北九州市で 活躍する大人 【9位 1.6%】	38.6%	10.7%	20.7%	41.4%	59.3%	30.0%	7.1%	30.7%	47.9%	6.4%	
順位	4	8	7	3	1	6	9	5	2	10	