

令和5年度

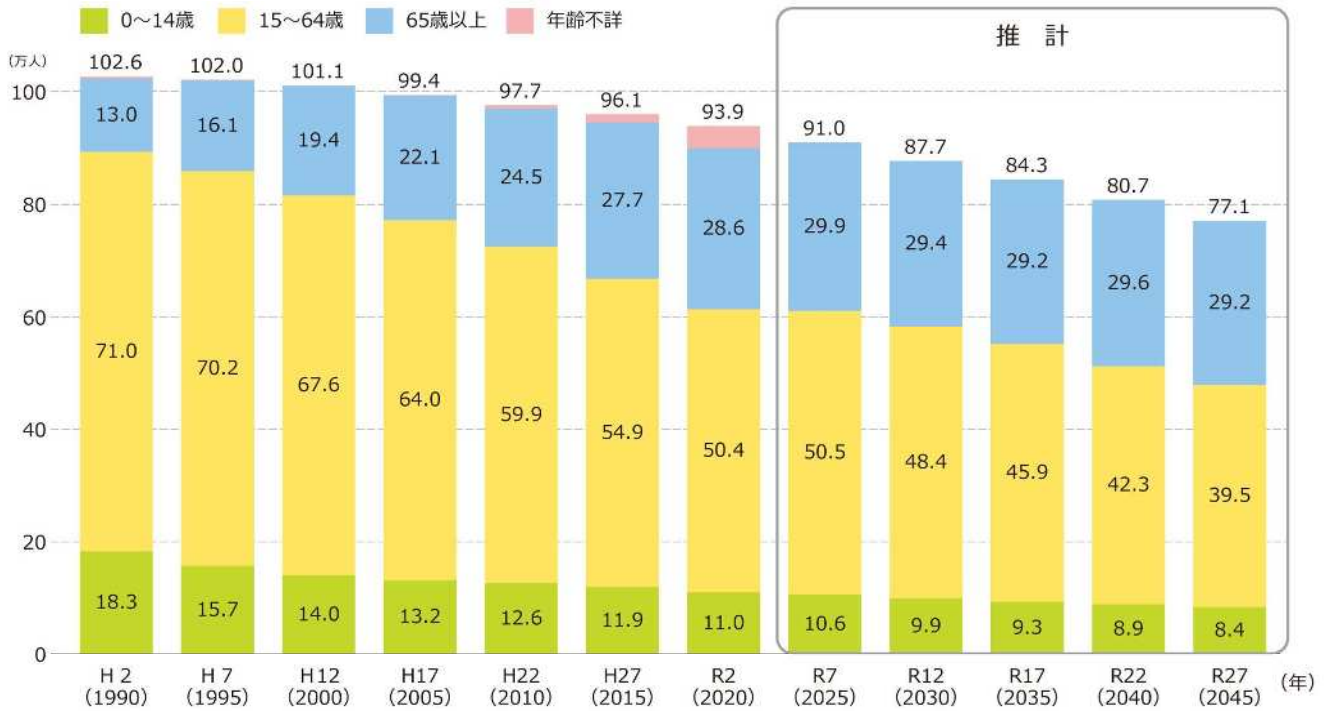
北九州市高齢者支援と介護の質の向上推進会議

第2回 介護保険に関する会議

2 議題

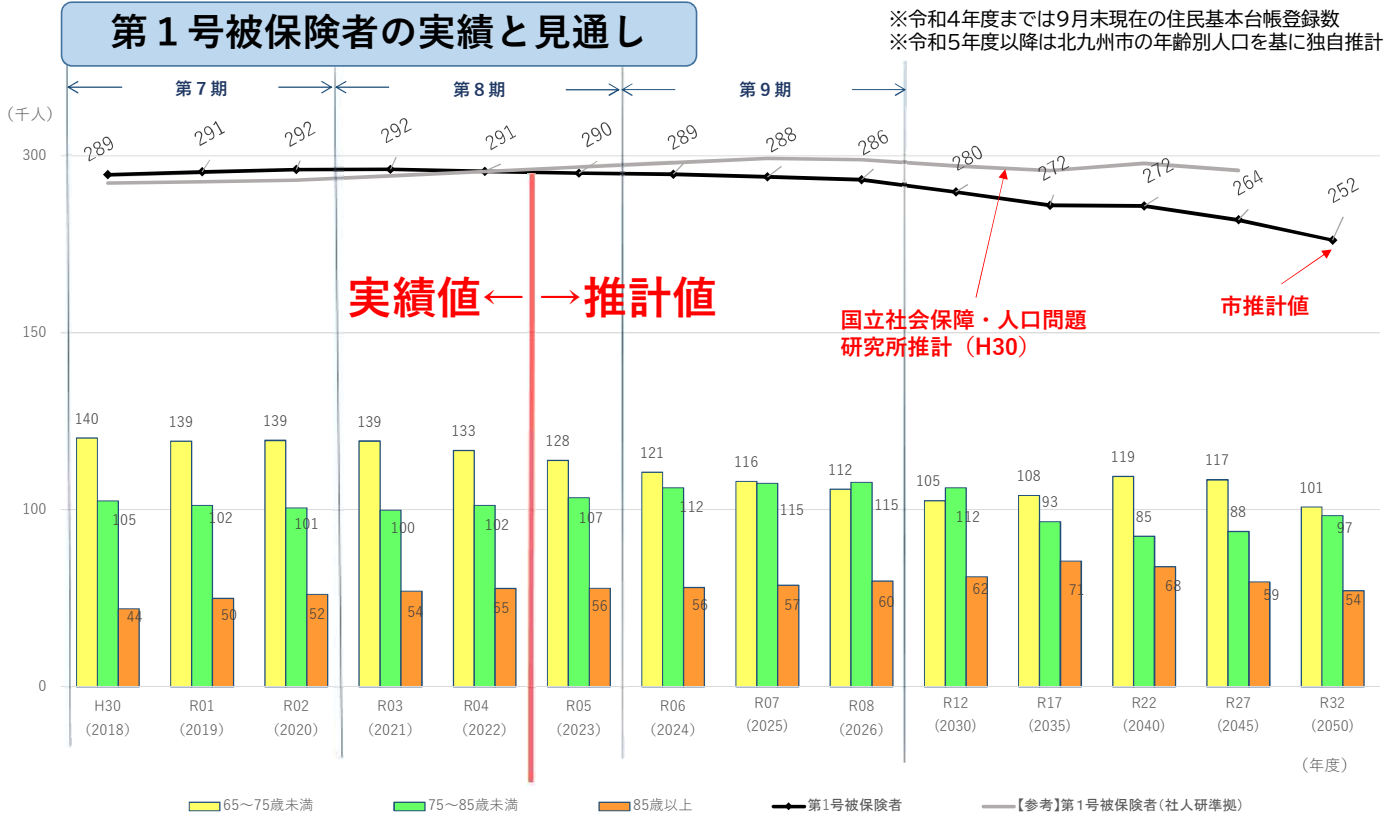
(2)第9期介護保険事業計画の  
見通しについて

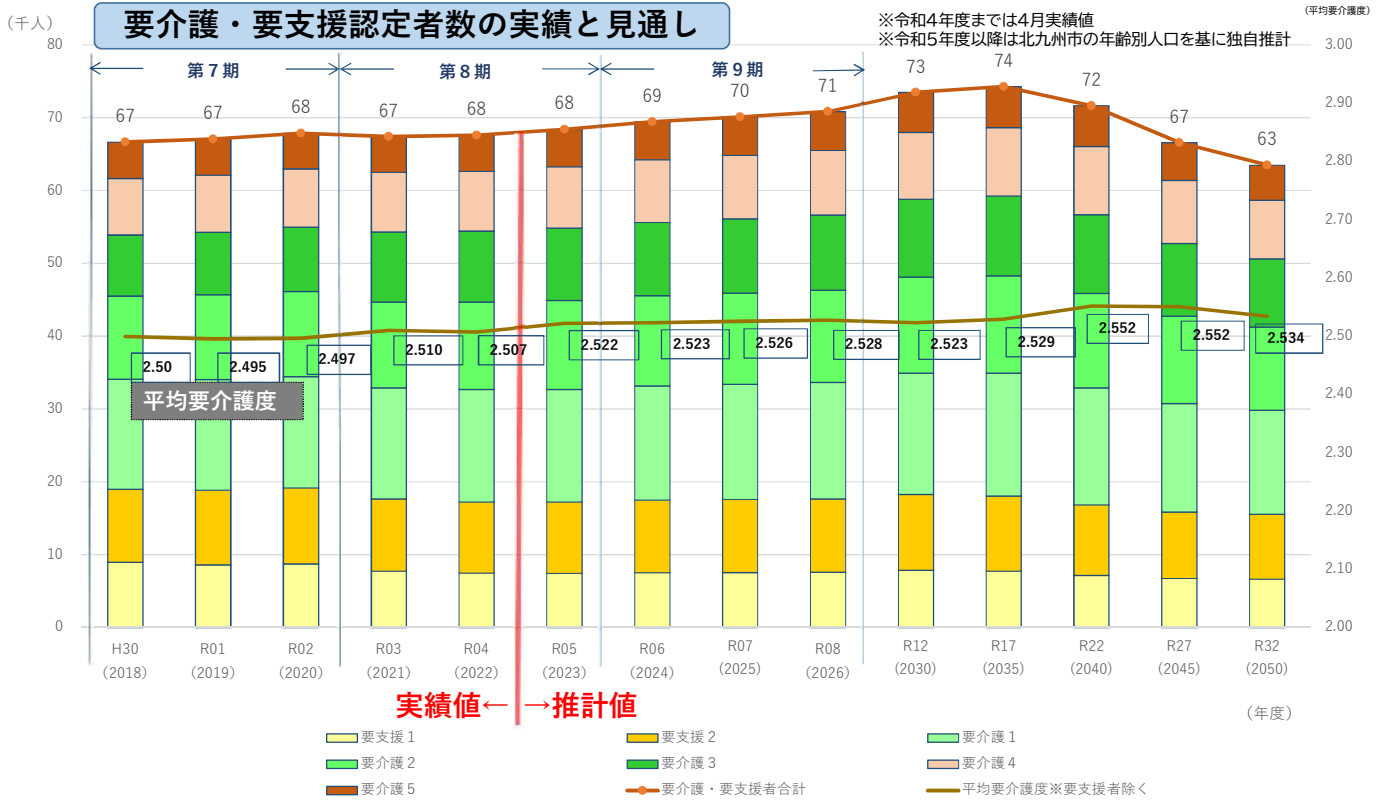
# 将来推計人口



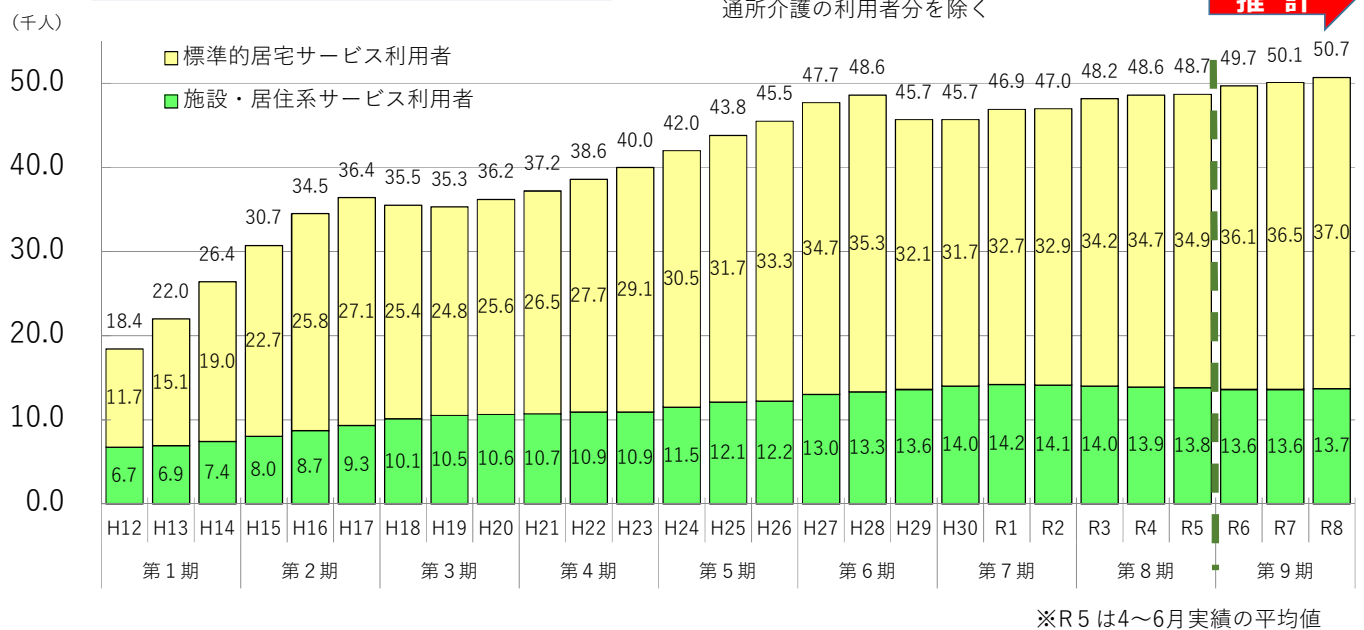
出典：総務省「国勢調査」、国立社会保障・人口問題研究所「日本の地域別将来推計人口（平成30年推計）」

## 第1号被保険者の実績と見通し





### 介護サービス利用者数の推移

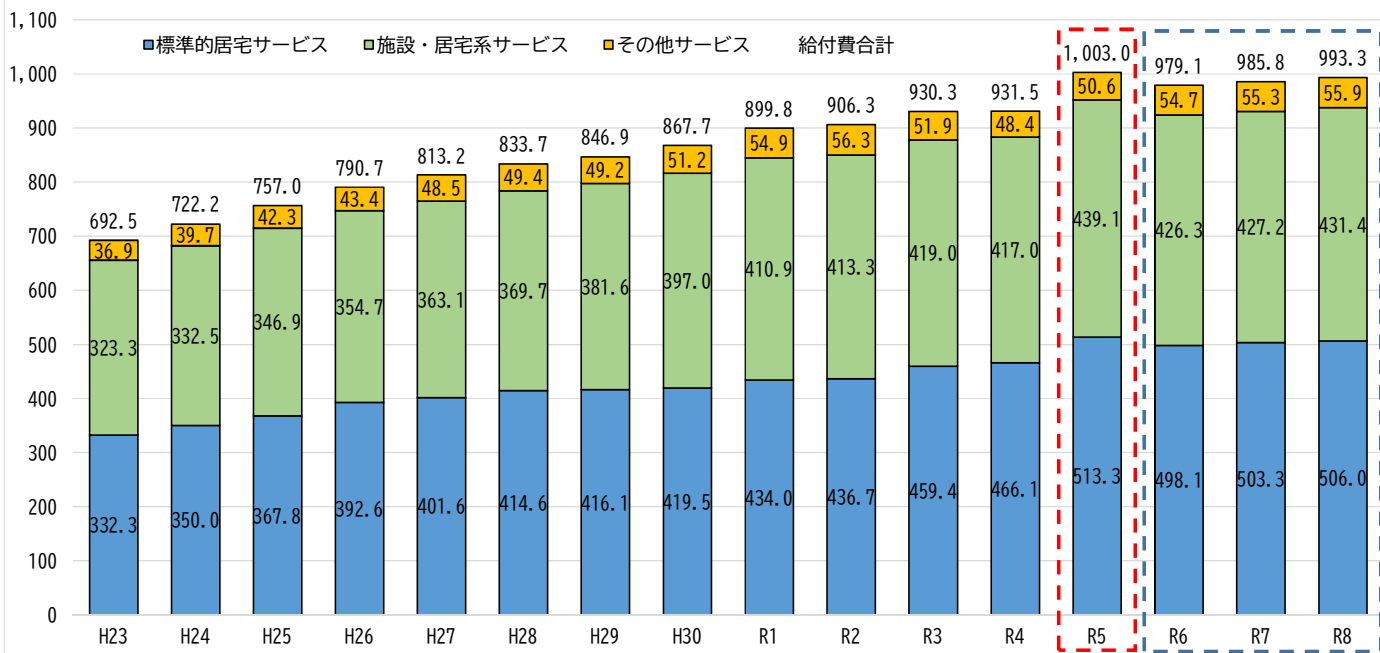


(出所) 令和4年度までは市独自年報  
※令和5年度以降は市独自推計

(億円)

# 介護給付費（総給付）の推移

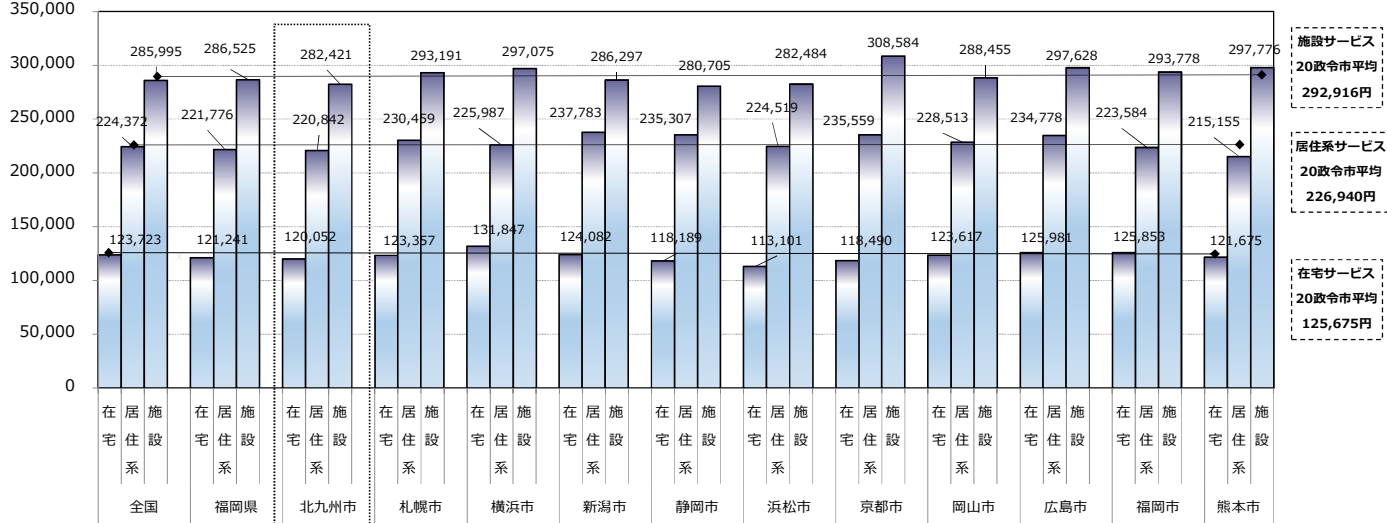
※地域支援事業費を除く



(出所)厚生労働省「地域包括ケア(見える化システム)」の推計機能を活用  
※推計値は暫定

## 【各政令市】受給者1人あたりの給付月額 (在宅、居住系、施設の3区分)

給付額(円) (%)



全国平均、福岡県平均、各政令市 (抜粋)

(出典)厚生労働省「地域包括ケア(見える化システム)」  
(出所)厚生労働省「介護保険事業状況報告R5年報」

# サービス量の実績

計画値

実績値

介護給付		単位	令和3年度	令和4年度	令和5年度
在宅	訪問介護	回/月	167,809	168,074	167,666
	訪問入浴介護	回/月	1,464	1,497	1,546
	訪問看護	回/月	28,592	29,214	29,380
	訪問リハビリテーション	回/月	12,987	13,689	13,864
	居宅療養管理指導	人/月	8,096	8,579	8,904
	通所介護	回/月	170,664	181,181	188,567
	通所リハビリテーション	回/月	36,057	36,890	37,234
	短期入所生活介護	日/月	23,053	23,675	23,928
	短期入所療養介護	日/月	1,952	1,907	1,937
	福祉用具貸与	人/月	17,770	18,776	19,595
	特定福祉用具販売	人/月	204	209	213
	住宅改修	人/月	263	270	275
	特定施設入居者生活介護	人/月	2,519	2,586	2,629
	居宅介護支援	人/月	26,741	27,728	28,403

(参考) 令和4年度 平均値	(参考) R5.6利用 実績
173,046	175,091
1,629	1,592
34,361	38,465
14,633	16,786
8,650	9,094
156,755	165,531
33,175	35,810
15,229	16,216
1,064	1,350
18,469	19,006
270	277
255	254
2,416	2,453
27,409	28,213

予防給付		単位	令和3年度	令和4年度	令和5年度
在宅	介護予防訪問入浴介護	回/月	3	3	3
	介護予防訪問看護	回/月	2,570	2,827	2,862
	介護予防訪問リハビリテーション	回/月	1,342	1,412	1,450
	介護予防居宅療養管理指導	人/月	304	309	324
	介護予防通所リハビリテーション	人/月	1,844	1,925	1,960
	介護予防短期入所生活介護	日/月	177	182	183
	介護予防短期入所療養介護	日/月	15	15	15
	介護予防福祉用具貸与	人/月	4,562	4,739	4,909
	特定介護予防福祉用具販売	人/月	154	156	159
	住宅改修（予防）	人/月	173	176	178
	介護予防特定施設入居者生活介護	人/月	339	339	340
	介護予防支援	人/月	6,069	6,403	6,578

(参考) 令和4年度 平均値	(参考) R5.6利用 実績
0	0
2,218	2,719
1,111	1,115
275	278
1,363	1,369
106	133
8	4
4,278	4,069
100	110
152	160
254	217
5,321	5,129

※介護給付：「要介護1～要介護5」の人に対する介護サービス  
 予防給付：「要支援1・要支援2」の人に対する介護サービス

介護給付		単位	令和3年度	令和4年度	令和5年度
地域密着	定期巡回・随時対応型訪問介護看護	人/月	726	751	766
	夜間対応型訪問介護	人/月	19	19	19
	認知症対応型通所介護	回/月	6,688	6,901	7,148
	小規模多機能型居宅介護	人/月	884	902	919
	認知症対応型共同生活介護（グループホーム）	人/月	2,236	2,248	2,274
	地域密着型介護老人福祉施設入所者生活介護（定員が29人以下の特別養護老人ホーム）	人/月	632	632	660
	看護小規模多機能型居宅介護	人/月	91	94	96
	地域密着型通所介護	回/月	44,311	45,580	46,434
地域密着型特定施設入居者生活介護	人/月	0	0	35	

(参考) 令和4年度 平均値	(参考) R5.6利用 実績
688	720
24	20
6,237	6,262
870	835
2,158	2,097
600	593
50	35
42,829	45,259
0	0

介護給付		単位	令和3年度	令和4年度	令和5年度
施設	介護老人福祉施設（特別養護老人ホーム）	人/月	5,210	5,254	5,291
	介護老人保健施設	人/月	2,666	2,666	2,666
	介護医療院	人/月	464	464	466
	介護療養型医療施設	人/月	13	13	13

(参考) 令和4年度 平均値	(参考) R5.6利用 実績
5,132	5,167
2,545	2,546
537	559
33	22

出典：介護保険事業報告より

## ～第9期(R6～8年度)に向けて 事業計画の進捗～

### ■第7期、第8期の実績（R5年度は見込み）

⇒第1号被保険者は令和4年度から下降（支え手が減少）

⇒要介護等認定者数とサービス利用者数は緩やかに上昇

	第7期			第8期		
	H30年度	R元年度	R2年度	R3年度	R4年度	R5年度
第1号被保険者数	289,319人	290,855人	292,197人	292,364人	291,206人	290,116人
要介護認定者数	66,658人	67,046人	67,855人	67,390人	67,572人	68,382人
サービス利用者数	45,719人	46,937人	46,990人	48,197人	48,601人	49,372人
介護サービス経費	917億円	948億円	952億円	976億円	977億円	1,003億円
介護給付費	868億円	900億円	906億円	930億円	931億円	956億円
地域支援事業費	49億円	48億円	46億円	46億円	45億円	47億円
介護サービス利用者一人当たり 介護給付費(月額)、伸び率	158,158円 -	159,760円 +1.0%	160,716円 +0.6%	160,855円 +0.1%	159,706円 ▲0.7%	161,431円 +0.7%
	決算値					見込値

※決算値における人数は年度平均値

※要介護認定者数は第2号被保険者を含む数

## ～第9期(R6～8年度)「粗い推計」の前提～

### ■第8期実績（R5年度は見込み）に対し、第9期における

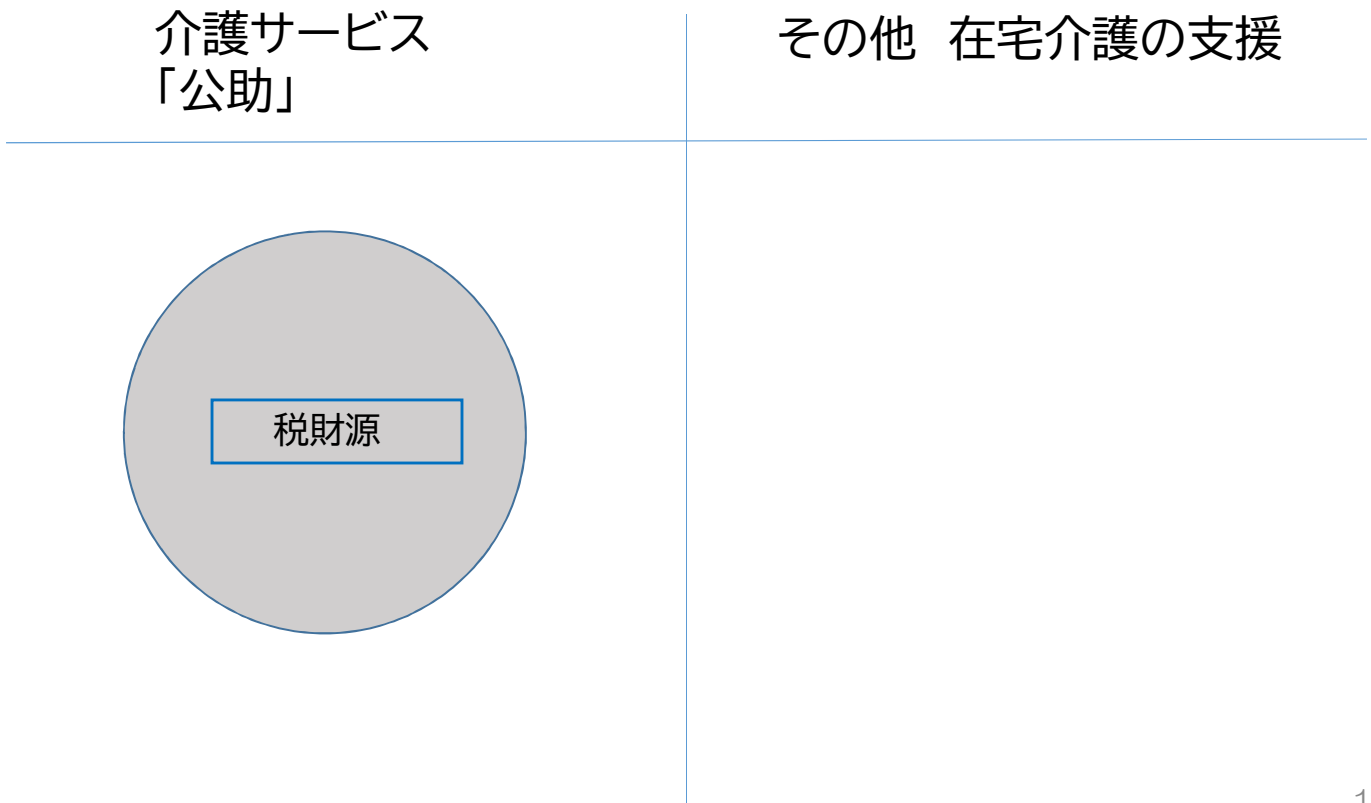
第1号被保険者数、要介護認定者数、介護サービス利用者数や、  
一人当たり介護給付費（月額）を仮置き

	第8期	第9期		備考
	R3-R5年度計	R6-R8年度計	第8期比	
第1号被保険者数	873,686人	864,017人	98.89%	被保険者一人当たり保険料を1.1%押し上げ
要介護認定者数	203,344人	210,366人	103.45%	
介護サービス利用者数	146,170人	152,728人	104.49%	利用率伸びを0.2%/年と仮置き
介護サービス利用者一人当たり 介護給付費(月額)	160,667円	163,009円	101.46%	R6:162,000円、R7:163,000円、 R8:164,000円と仮置き
その他、現時点で加味した要因		・おむつ給付の経過措置終了により、 地域支援事業から第1号保険料を使った事業へ移行 ※第1回目会議の説明額 80円/月を加味		

※制度見直しによる給付動向の変化や、介護報酬改定の影響は見込んでいない

【補足】 ～介護サービスと在宅介護の支援～

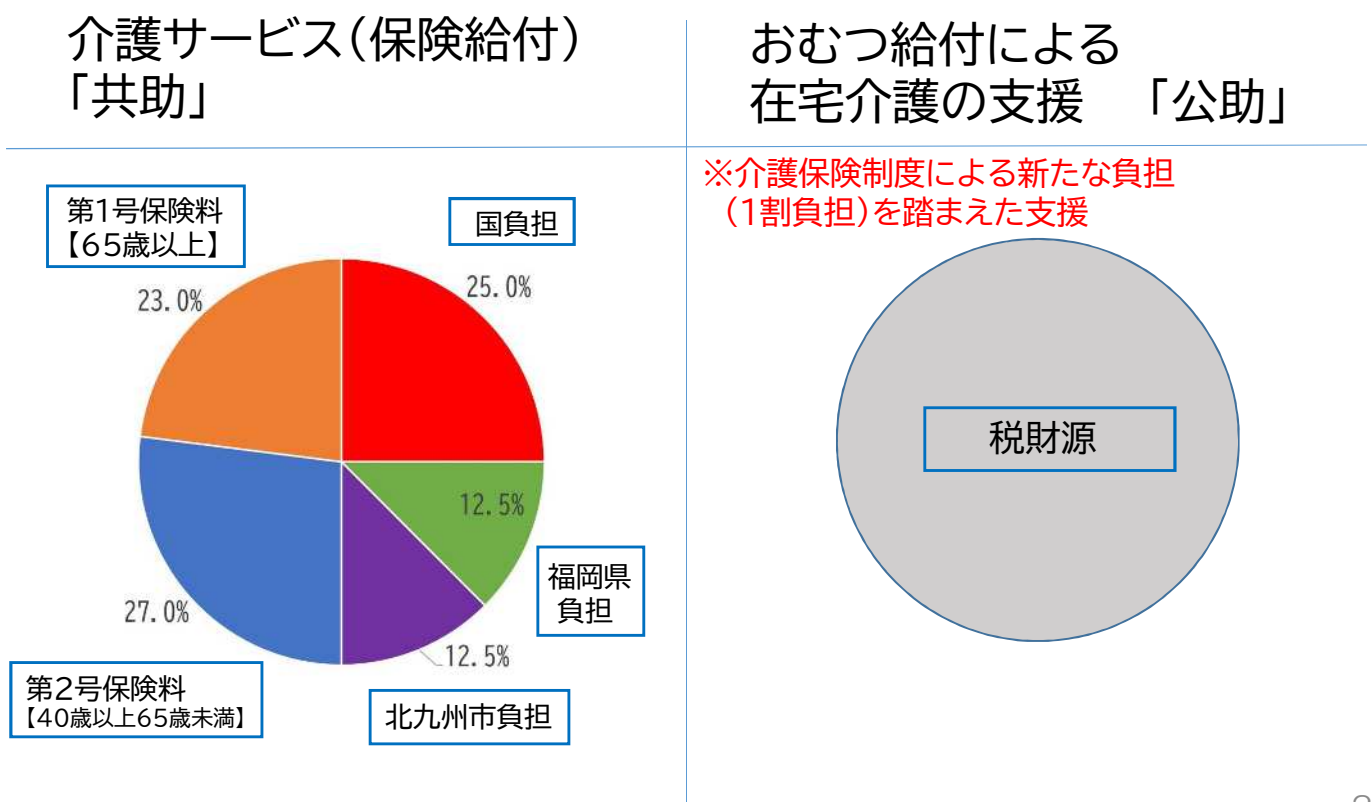
介護保険制度創設前(～平成11年度)



1

【補足】 ～介護サービスと在宅介護の支援～

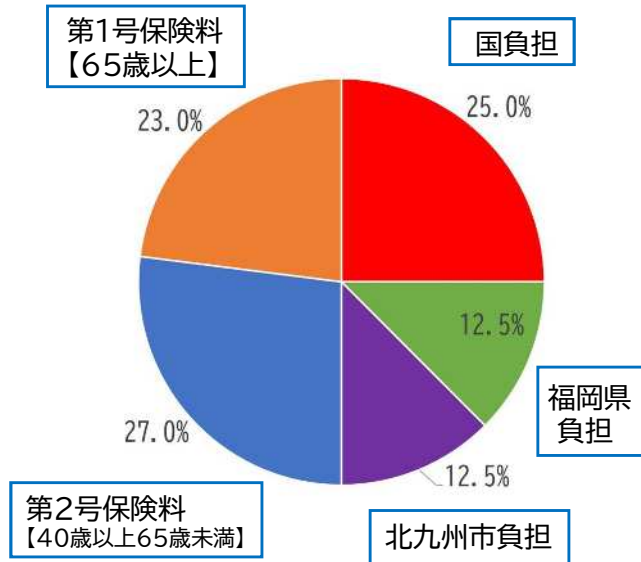
介護保険制度創設時(平成12年度)



【補足】 ～介護サービスと在宅介護の支援～

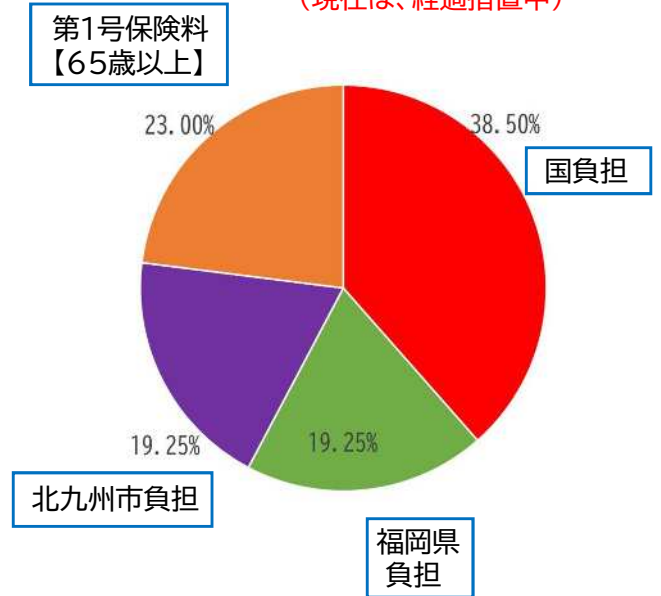
地域支援事業の創設(平成18年度～)

介護サービス(保険給付)  
「共助」



おむつ給付は地域支援事業へ  
「共助」

※但し、第6期(平成27年度～)からメニュー外に(現在は、経過措置中)

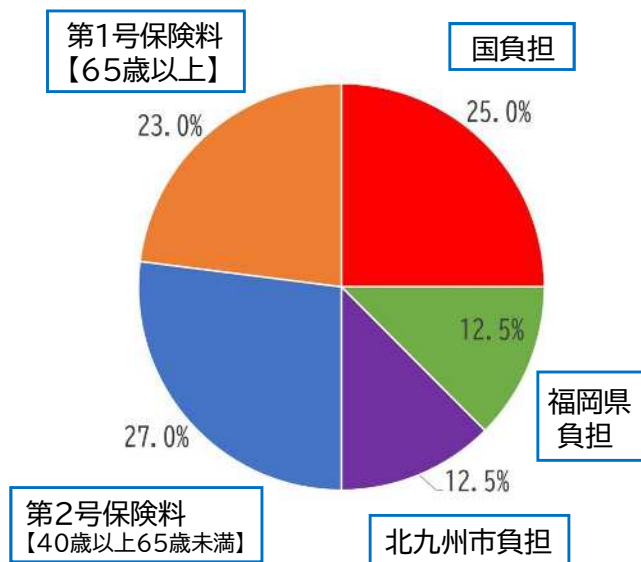


3

【補足】 ～介護サービスと在宅介護の支援～

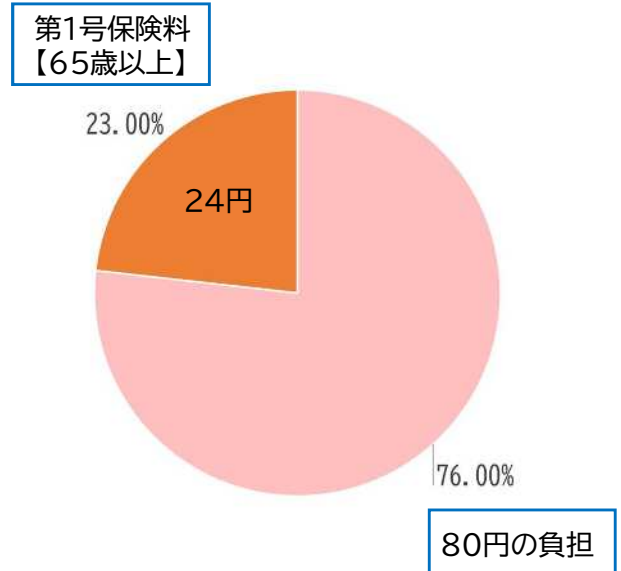
第9期以降(令和6年度～)

介護サービス(保険給付)  
「共助」



おむつ給付

※地域支援事業に係る経過措置切れ後



80円の負担



## ～第9期(R6～8年度)の粗い推計～

第9期は、介護サービスに要する経費が年当たり2%程度上昇すると見ており、引下げ財源活用前の額で、7,100～7,500円程度の水準になると推計している。 ※制度変更 及び 介護報酬改定は加味していない

- ⇒ 支え手である第1号被保険者が減少
- ⇒ 要介護等認定者数とサービス利用者数が緩やかに上昇、  
の重度化（平均要介護度上昇）もあり、サービス費用が増加

	第7期計 (H30～R2年度) 決算値	第8期計 (R3～R5年度) 決算値+見込値	第9期 (R6～R8年度) 粗い推計値
介護サービス経費	2,817億円	2,956億円 対前期比+4.9%	3,140億円前後 対前期比+6.0%前後
介護給付費	2,674億円	2,818億円	2,990億円前後
地域支援事業費	143億円	138億円	150億円前後
(調整前) 保険料基準額	6,580円/月	6,905円/月	7,100～7,500円/月

## 次期高齢者プランに盛り込む主要な事項～

### 【介護サービス等の提供体制の充実及び介護保険制度の安定した運営】

- 本市の実情に応じた介護サービス基盤の整備
- 介護現場の生産性向上及び介護人材の確保
- 介護サービスの質の確保及び適正な運営
- 保険者機能の強化
- 在宅生活を支援するサービスの充実