

ネット きんきゅうつうほう
NET119緊急通報システム 119

れんしゅうつうほう

けいたいでんわ

練習通報のしかた（携帯電話）

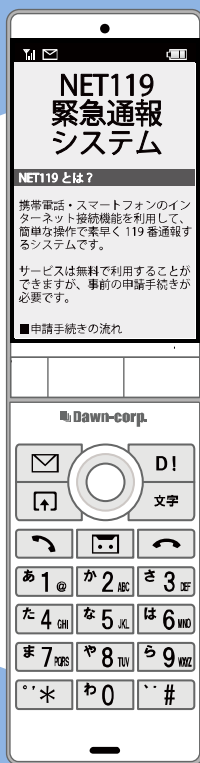
じこ さいがい
事故・災害



きゅうびょう
ケガ・急病



かじ
火事



りょうりょう むりょう
利用料：無料

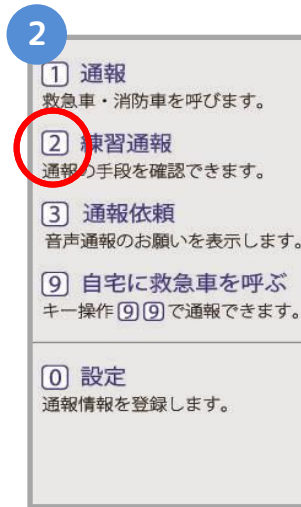
つうしんりょう べっとひつよう
※通信料が別途必要です。

とき ていきてき れんしゅうつうほう
いざという時のために、定期的に練習通報をしましょう。

練習通報のしかた①（携帯電話）



お気に入り・ブックマークから「NET119」を選びます。



「練習通報」を選びます。



「練習通報中」と表示されます。



「通報」を選びます。



通知画面が出てきた場合は、「はい」を押してください。



練習通報のしかた② (携帯電話)



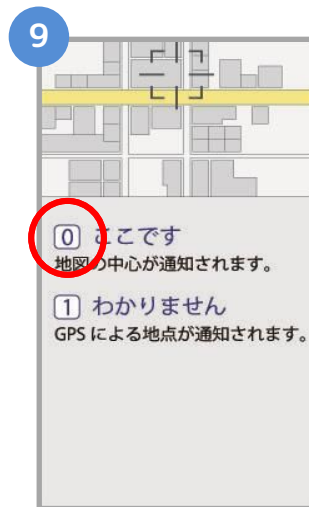
つうほうないよう えら
通報内容を選びます。



つうほうちてん えら
通報地点を選びます。



ちず
地図から
じぶん ぼしよ
自分がいる場所を
さが
探します。

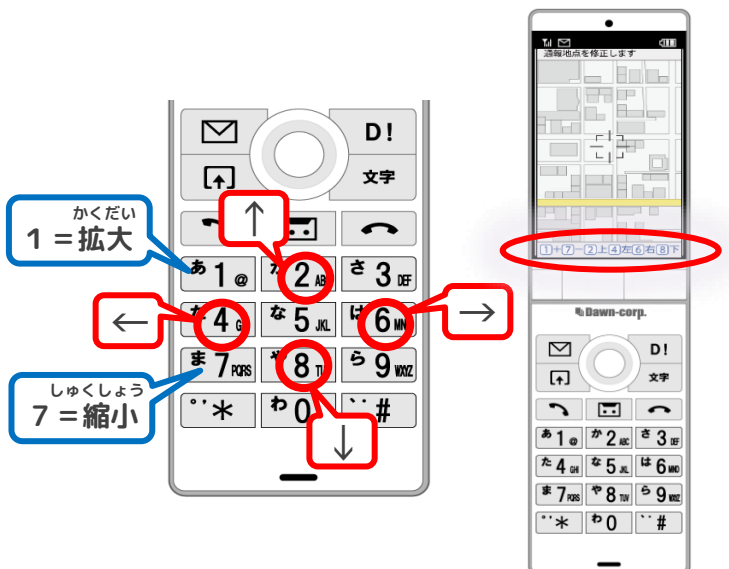


「ここです」というボタンが
お ちず
押せるようになるまで地図を
かくだい せんたく
拡大し、「ここです」を選択します。

ぼしよ ぼあい
場所がわからない場合は、
せんたく
「わかりません」を選択します。

ちず うご かた
地図の動かし方

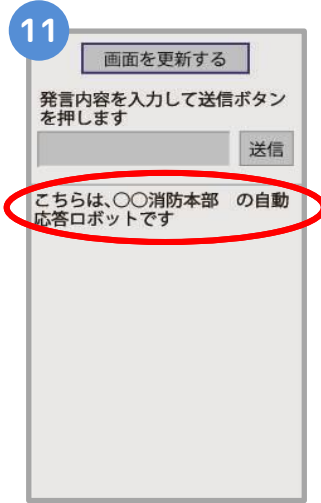
お ちず かくだい しゅくしょう いどう
キーボタンを押すことで、地図を拡大・縮小、移動します。



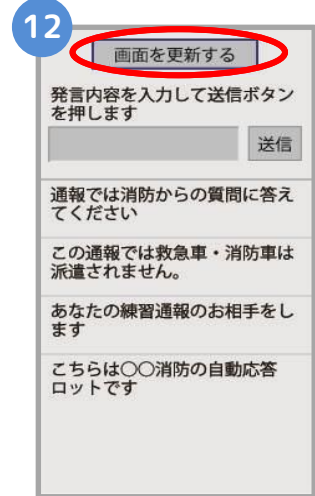
練習通報のしかた③ (携帯電話)



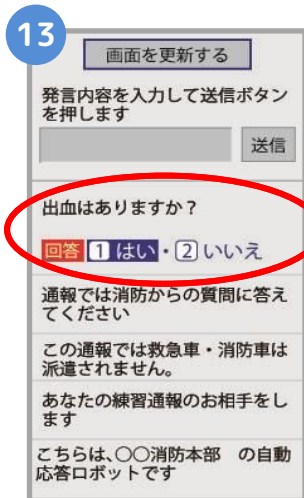
つうほう えら
「通報する」を選びます。



れんしゅう おうとう
練習用ロボットが応答
します。

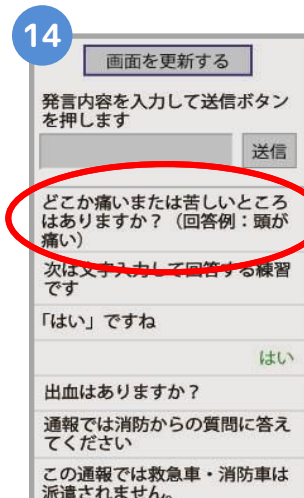


ちゅういでん
注意点
がめん こうしん
「画面を更新する」を
びょう お
5秒ごとに押して、
がめん こうしん
画面を更新してください。

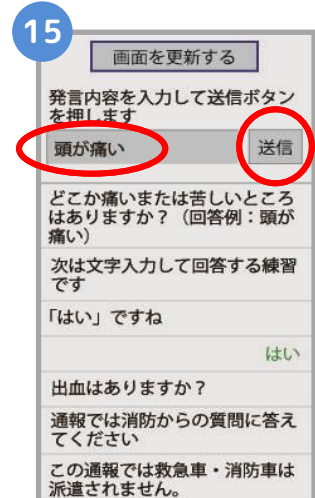


せんたくし えら
選択肢を選んで
かいとう
回答します。

つうほう しょうほう
**通報では消防からの
しつもん こた
質問に答えてください。**

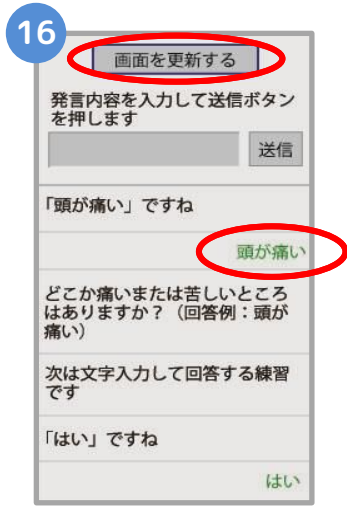


つぎ もじ い
次は文字を入れて
かいとう れんしゅう
回答する練習です。

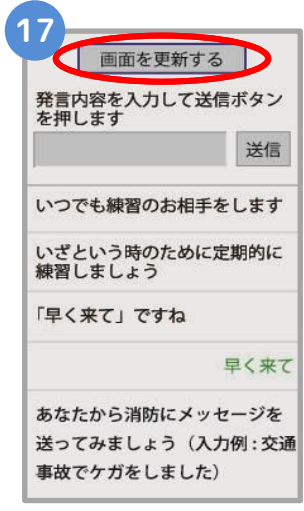


もじ にゅうりょく
文字を入力して
そうしん お
「送信」を押します。

練習通報のしかた④（携帯電話）



にゆうりよく
入力したメッセージが
そうしん
送信されます。



いじょう れんしゅう お
「以上で練習は終わりです」
というメッセージがきたら
れんしゅうつうほう お
練習通報は終わりです。



つうほう しゅうりよう
「通報は終了しました」
ひょうじ
と表示されます。

ちゅうい
注意

とちゅう がめん と がめん ひら とど
チャットの途中で画面を閉じてしまうと、画面を開くようメールでメッセージが届きます。
しょうぼう しゅうつどう ひつよう じょうほう かくにん つうほう しゅうりよう ひょうじ
消防が出勤するために必要な情報が確認できませんので、「通報は終了しました。」と表示
されるまでは、チャット画面を閉じないようにしてください。