出　生

表8　出生数（母の年齢・区）

区	総数	～19歳	20～24歳	25～29歳	30～34歳	35～39歳	40～44歳	45～49歳	50歳～	不詳
総　数	6,459	90	731	1,793	2,107	1,395	334	9	－	－
門 司 区	492	6	54	139	157	109	26	1	－	－
小倉北区	1,440	12	148	418	451	336	73	2	－	－
小倉南区	1,521	25	180	450	505	292	67	2	－	－
若 松 区	513	16	65	133	163	113	23	－	－	－
八幡東区	343	4	42	59	120	100	16	2	－	－
八幡西区	1,762	20	193	480	581	378	108	2	－	－
戸 畑 区	388	7	49	114	130	67	21	－	－	－

表9　出生数（出生順位・区）

区	総数	第1児	第2児	第3児	第4児	第5児～
総　数	6,459	2,791	2,289	986	290	103
門 司 区	492	181	180	96	27	8
小倉北区	1,440	705	494	161	59	21
小倉南区	1,521	640	572	223	61	25
若 松 区	513	192	192	85	31	13
八幡東区	343	138	125	62	12	6
八幡西区	1,762	746	595	302	91	28
戸 畑 区	388	189	131	57	9	2

表10　出生数（場所・立会者・区）

区	病院		診療所		助産所		自宅			その他		
	医師	助産師	医師	助産師	医師	助産師	医師	助産師	その他	医師	助産師	その他
総　数	**2,724**	**200**	**3,418**	**2**	**3**	**42**	**4**	**4**	**2**	**13**	**47**	**－**
門 司 区	231	13	246	－	－	2	－	－	－	－	－	－
小倉北区	544	105	772	2	－	13	－	－	1	－	3	－
小倉南区	584	43	882	－	－	5	2	4	－	1	－	－
若 松 区	240	1	246	－	3	1	－	－	－	7	15	－
八幡東区	122	7	207	－	－	5	－	－	－	1	1	－
八幡西区	857	10	851	－	－	13	1	－	1	4	25	－
戸 畑 区	146	21	214	－	－	3	1	－	－	－	3	－

表11　低体重児(2500g未満)の出生数及び割合(性・区)

区	総数		男		女	
	実数	出生数に対する割合(%)	実数	出生数に対する割合(%)	実数	出生数に対する割合(%)
総　数	**604**	**9.4**	**265**	**8.2**	**339**	**10.5**
門 司 区	53	10.8	27	10.5	26	11.1
小倉北区	134	9.3	51	7.4	83	11.1
小倉南区	143	9.4	68	9.1	75	9.7
若 松 区	52	10.1	24	9.3	28	10.9
八幡東区	27	7.9	8	4.7	19	11.0
八幡西区	163	9.3	77	8.3	86	10.3
戸 畑 区	32	8.2	10	5.1	22	11.4

表12　出生数（区・出生時の体重・性）

区	総数	1000g未満	1000～1499g	1500～1999g	2000～2499g	2500g未満(再掲)	2500～2999g	3000～3499g	3500～3999g	4000～4499g	4500～4999g	5000g以上	不詳	出生時の平均体重(g)
総　数	**6,459**	**22**	**37**	**85**	**460**	**604**	**2,401**	**2,726**	**665**	**59**	**4**	**－**	**－**	**3,012**
男	**3,244**	**10**	**21**	**35**	**199**	**265**	**1,121**	**1,428**	**391**	**36**	**3**	**－**	**－**	**3,049**
女	**3,215**	**12**	**16**	**50**	**261**	**339**	**1,280**	**1,298**	**274**	**23**	**1**	**－**	**－**	**2,975**
門 司 区	492	2	3	9	39	53	168	221	47	3	－	－	－	2,993
男	257	1	2	5	19	27	82	113	34	1	－	－	－	3,017
女	235	1	1	4	20	26	86	108	13	2	－	－	－	2,967
小倉北区	1,440	2	12	29	91	134	555	583	154	13	1	－	－	3,006
男	690	－	9	11	31	51	260	289	84	5	1	－	－	3,036
女	750	2	3	18	60	83	295	294	70	8	－	－	－	2,977
小倉南区	1,521	7	9	20	107	143	565	639	165	7	2	－	－	3,011
男	751	2	4	12	50	68	262	320	95	4	2	－	－	3,042
女	770	5	5	8	57	75	303	319	70	3	－	－	－	2,980
若 松 区	513	3	2	8	39	52	164	243	49	4	1	－	－	3,018
男	257	1	1	4	18	24	62	138	30	3	－	－	－	3,073
女	256	2	1	4	21	28	102	105	19	1	1	－	－	2,963
八幡東区	343	－	2	1	24	27	119	156	37	4	－	－	－	3,056
男	171	－	－	－	8	8	54	86	20	3	－	－	－	3,112
女	172	－	2	1	16	19	65	70	17	1	－	－	－	3,001
八幡西区	1,762	6	9	15	133	163	673	721	181	24	－	－	－	3,015
男	923	5	5	2	65	77	331	391	107	17	－	－	－	3,048
女	839	1	4	13	68	86	342	330	74	7	－	－	－	2,978
戸 畑 区	388	2	－	3	27	32	157	163	32	4	－	－	－	3,007
男	195	1	－	1	8	10	70	91	21	3	－	－	－	3,076
女	193	1	－	2	19	22	87	72	11	1	－	－	－	2,937

表13　出生数（妊娠週数・出生時の体重・性）

妊娠週数	総数	1000g未満	1000～1499g	1500～1999g	2000～2499g	2500g未満(再掲)	2500～2999g	3000～3499g	3500～3999g	4000～4499g	4500～4999g	5000g以上	不詳	出生時の平均体重(g)
総数	**6,459**	**22**	**37**	**85**	**460**	**604**	**2,401**	**2,726**	**665**	**59**	**4**	**－**	**－**	**3,012**
20～23週	7	7	－	－	－	7	－	－	－	－	－	－	－	494
24～27週	11	10	－	1	－	11	－	－	－	－	－	－	－	763
28～31週	39	3	26	10	－	39	－	－	－	－	－	－	－	1,379
32～35週	142	2	8	46	69	125	16	1	－	－	－	－	－	2,078
36～39週	4,061	－	3	28	364	395	1,840	1,548	261	17	－	－	－	2,958
40週以上	2,196	－	－	－	27	27	544	1,175	404	42	4	－	－	3,221
不　詳	3	－	－	－	－	－	1	2	－	－	－	－	－	2,926
(再掲)														
37～41週	6,077	－	1	17	331	349	2,303	2,703	660	58	4	－	－	3,064
男	**3,244**	**10**	**21**	**35**	**199**	**265**	**1,121**	**1,428**	**391**	**36**	**3**	**－**	**－**	**3,049**
20～23週	1	1	－	－	－	1	－	－	－	－	－	－	－	630
24～27週	8	7	－	1	－	8	－	－	－	－	－	－	－	772
28～31週	24	2	17	5	－	24	－	－	－	－	－	－	－	1,341
32～35週	68	－	3	17	36	56	11	1	－	－	－	－	－	2,190
36～39週	2,135	－	1	12	153	166	904	879	175	11	－	－	－	3,003
40週以上	1,008	－	－	－	10	10	206	548	216	25	3	－	－	3,264
不　詳	－	－	－	－	－	－	－	－	－	－	－	－	－	－
(再掲)														
37～41週	3,042	－	－	8	137	145	1,053	1,418	388	35	3	－	－	3,102
女	**3,215**	**12**	**16**	**50**	**261**	**339**	**1,280**	**1,298**	**274**	**23**	**1**	**－**	**－**	**2,975**
20～23週	6	6	－	－	－	6	－	－	－	－	－	－	－	471
24～27週	3	3	－	－	－	3	－	－	－	－	－	－	－	741
28～31週	15	1	9	5	－	15	－	－	－	－	－	－	－	1,440
32～35週	74	2	5	29	33	69	5	－	－	－	－	－	－	1,975
36～39週	1,926	－	2	16	211	229	936	669	86	6	－	－	－	2,908
40週以上	1,188	－	－	－	17	17	338	627	188	17	1	－	－	3,184
不　詳	3	－	－	－	－	－	1	2	－	－	－	－	－	2,926
(再掲)														
37～41週	3,035	－	1	9	194	204	1,250	1,285	272	23	1	－	－	3,026

表14　出生数（母の年齢・出生時の体重・性）

母の年齢	総数	1000g未満	1000～1499g	1500～1999g	2000～2499g	2500g未満(再掲)	2500～2999g	3000～3499g	3500～3999g	4000～4499g	4500～4999g	5000g以上	不詳	出生時の平均体重(g)
総数	**6,459**	**22**	**37**	**85**	**460**	**604**	**2,401**	**2,726**	**665**	**59**	**4**	**－**	**－**	**3,012**
～19歳	90	1	－	2	6	9	36	38	6	1	－	－	－	2,958
20～24	731	3	1	9	54	67	286	314	57	7	－	－	－	2,990
25～29	1,793	6	7	12	112	137	686	759	191	19	1	－	－	3,033
30～34	2,107	8	12	24	140	184	791	883	232	15	2	－	－	3,022
35～39	1,395	4	14	30	119	167	477	598	139	13	1	－	－	2,991
40～44	334	－	2	8	27	37	123	130	40	4	－	－	－	3,001
45～49	9	－	1	－	2	3	2	4	－	－	－	－	－	2,696
50～	－	－	－	－	－	－	－	－	－	－	－	－	－	－
不　詳	－	－	－	－	－	－	－	－	－	－	－	－	－	－
男	**3,244**	**10**	**21**	**35**	**199**	**265**	**1,121**	**1,428**	**391**	**36**	**3**	**－**	**－**	**3,049**
～19歳	38	1	－	2	1	4	18	13	3	－	－	－	－	2,881
20～24	357	1	1	2	23	27	133	163	32	2	－	－	－	3,018
25～29	881	5	5	5	43	58	320	386	103	13	1	－	－	3,063
30～34	1,098	3	3	10	66	82	375	482	148	9	2	－	－	3,067
35～39	689	－	10	12	50	72	216	312	78	11	－	－	－	3,038
40～44	178	－	2	4	16	22	58	70	27	1	－	－	－	3,006
45～49	3	－	－	－	－	－	1	2	－	－	－	－	－	3,088
50～	－	－	－	－	－	－	－	－	－	－	－	－	－	－
不　詳	－	－	－	－	－	－	－	－	－	－	－	－	－	－
女	**3,215**	**12**	**16**	**50**	**261**	**339**	**1,280**	**1,298**	**274**	**23**	**1**	**－**	**－**	**2,975**
～19歳	52	－	－	－	5	5	18	25	3	1	－	－	－	3,014
20～24	374	2	－	7	31	40	153	151	25	5	－	－	－	2,963
25～29	912	1	2	7	69	79	366	373	88	6	－	－	－	3,004
30～34	1,009	5	9	14	74	102	416	401	84	6	－	－	－	2,972
35～39	706	4	4	18	69	95	261	286	61	2	1	－	－	2,945
40～44	156	－	－	4	11	15	65	60	13	3	－	－	－	2,995
45～49	6	－	1	－	2	3	1	2	－	－	－	－	－	2,500
50～	－	－	－	－	－	－	－	－	－	－	－	－	－	－
不　詳	－	－	－	－	－	－	－	－	－	－	－	－	－	－

表15　出生数（出生順位・出生時の体重・性）

出産順位	総数	1000g未満	1000～1499g	1500～1999g	2000～2499g	2500g未満(再掲)	2500～2999g	3000～3499g	3500～3999g	4000～4499g	4500～4999g	5000g以上	不詳	出生時の平均体重(g)
総数	**6,459**	**22**	**37**	**85**	**460**	**604**	**2,401**	**2,726**	**665**	**59**	**4**	**－**	**－**	**3,012**
第1児	2,791	11	13	32	213	269	1,050	1,172	278	21	1	－	－	3,001
第2児	2,289	6	14	33	153	206	866	971	227	18	1	－	－	3,013
第3児	986	3	9	16	68	96	340	411	124	14	1	－	－	3,037
第4児	290	2	1	3	19	25	108	126	26	4	1	－	－	3,012
第5児～	103	－	－	1	7	8	37	46	10	2	－	－	－	3,048
男	**3,244**	**10**	**21**	**35**	**199**	**265**	**1,121**	**1,428**	**391**	**36**	**3**	**－**	**－**	**3,049**
第1児	1,411	7	8	17	99	131	498	609	158	14	1	－	－	3,020
第2児	1,166	1	7	12	60	80	414	525	136	10	1	－	－	3,065
第3児	480	1	6	3	27	37	147	210	78	8	－	－	－	3,097
第4児	138	1	－	2	8	11	43	65	15	3	1	－	－	3,053
第5児～	49	－	－	1	5	6	19	19	4	1	－	－	－	3,001
女	**3,215**	**12**	**16**	**50**	**261**	**339**	**1,280**	**1,298**	**274**	**23**	**1**	**－**	**－**	**2,975**
第1児	1,380	4	5	15	114	138	552	563	120	7	－	－	－	2,981
第2児	1,123	5	7	21	93	126	452	446	91	8	－	－	－	2,960
第3児	506	2	3	13	41	59	193	201	46	6	1	－	－	2,980
第4児	152	1	1	1	11	14	65	61	11	1	－	－	－	2,975
第5児～	54	－	－	－	2	2	18	27	6	1	－	－	－	3,092

表16　出生数(単胎－多胎・性・区)

	総数	単胎	双子	三つ子以上
総　数	**6,459**	**6,342**	**114**	**3**
男	**3,244**	**3,193**	**49**	**2**
女	**3,215**	**3,149**	**65**	**1**
門 司 区	492	478	14	－
男	257	251	6	－
女	235	227	8	－
小倉北区	1,440	1,419	18	3
男	690	679	9	2
女	750	740	9	1
小倉南区	1,521	1,495	26	－
男	751	739	12	－
女	770	756	14	－
若 松 区	513	499	14	－
男	257	251	6	－
女	256	248	8	－
八幡東区	343	341	2	－
男	171	171	－	－
女	172	170	2	－
八幡西区	1,762	1,732	30	－
男	923	909	14	－
女	839	823	16	－
戸 畑 区	388	378	10	－
男	195	193	2	－
女	193	185	8	－

概 況

―出生の動向―

図1　出生率の年次推移（北九州市―全国）

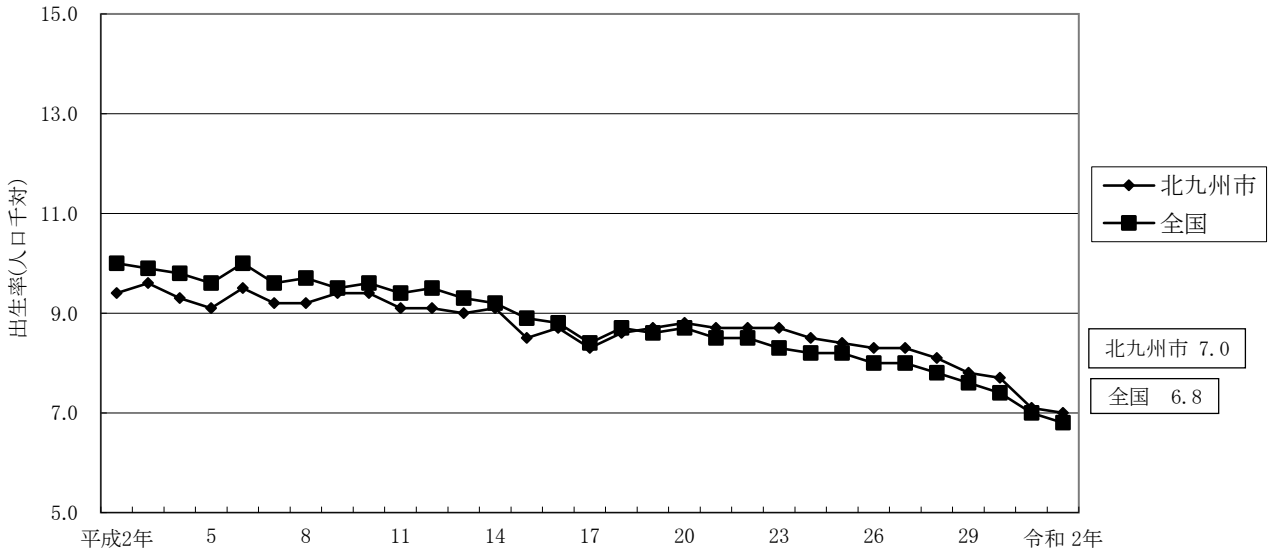

図２　合計特殊出生率の年次推移

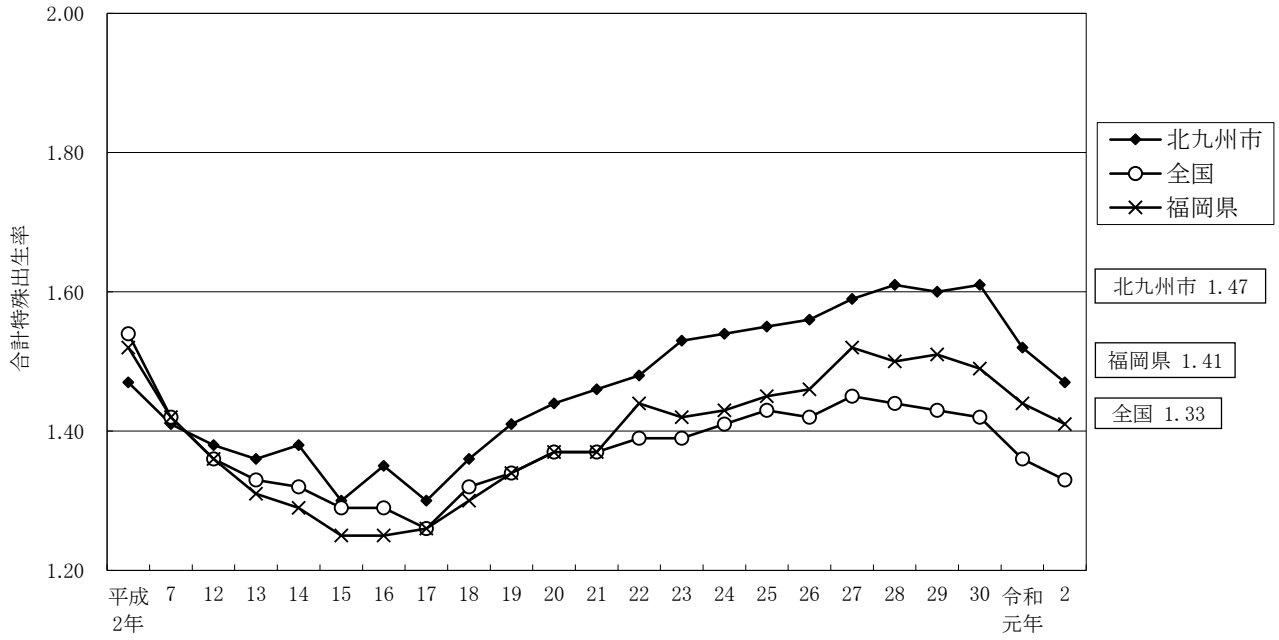

図３　出生数及び低体重児(2500g未満)の出生割合(母の年齢)

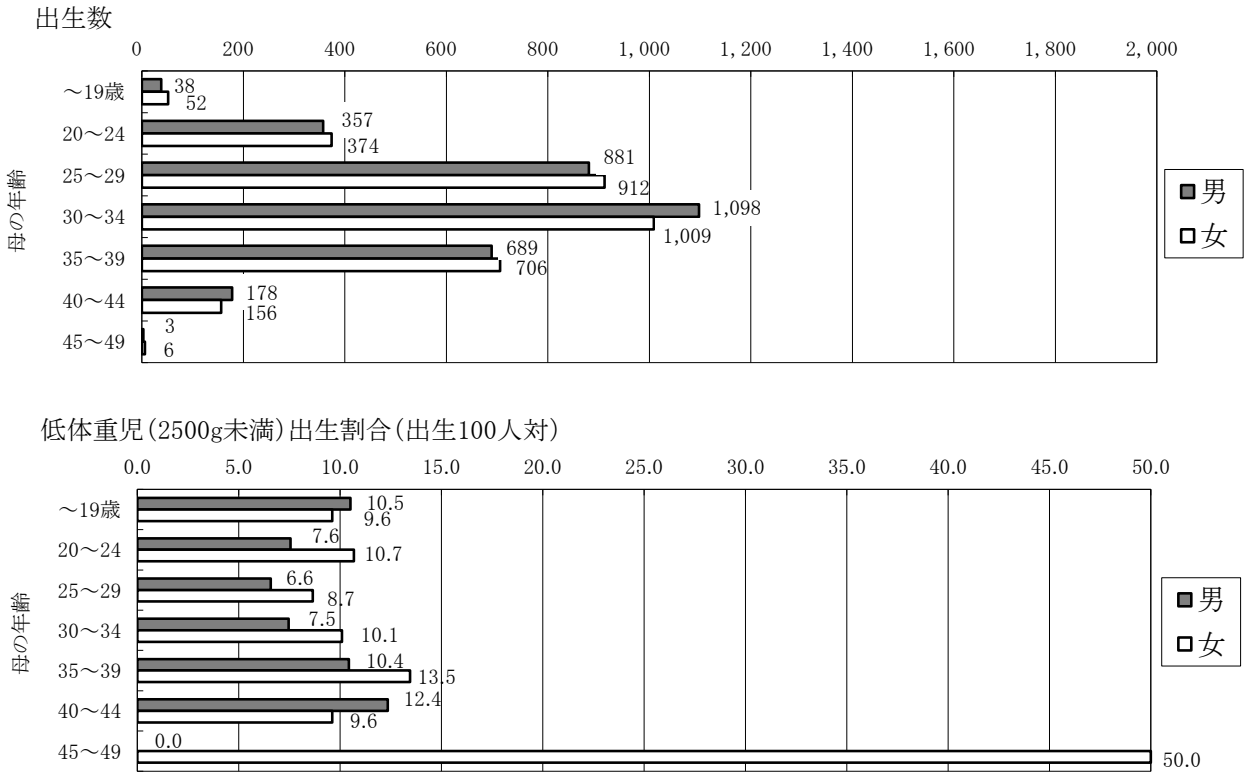

図４　出生数の年次推移（母の年齢）

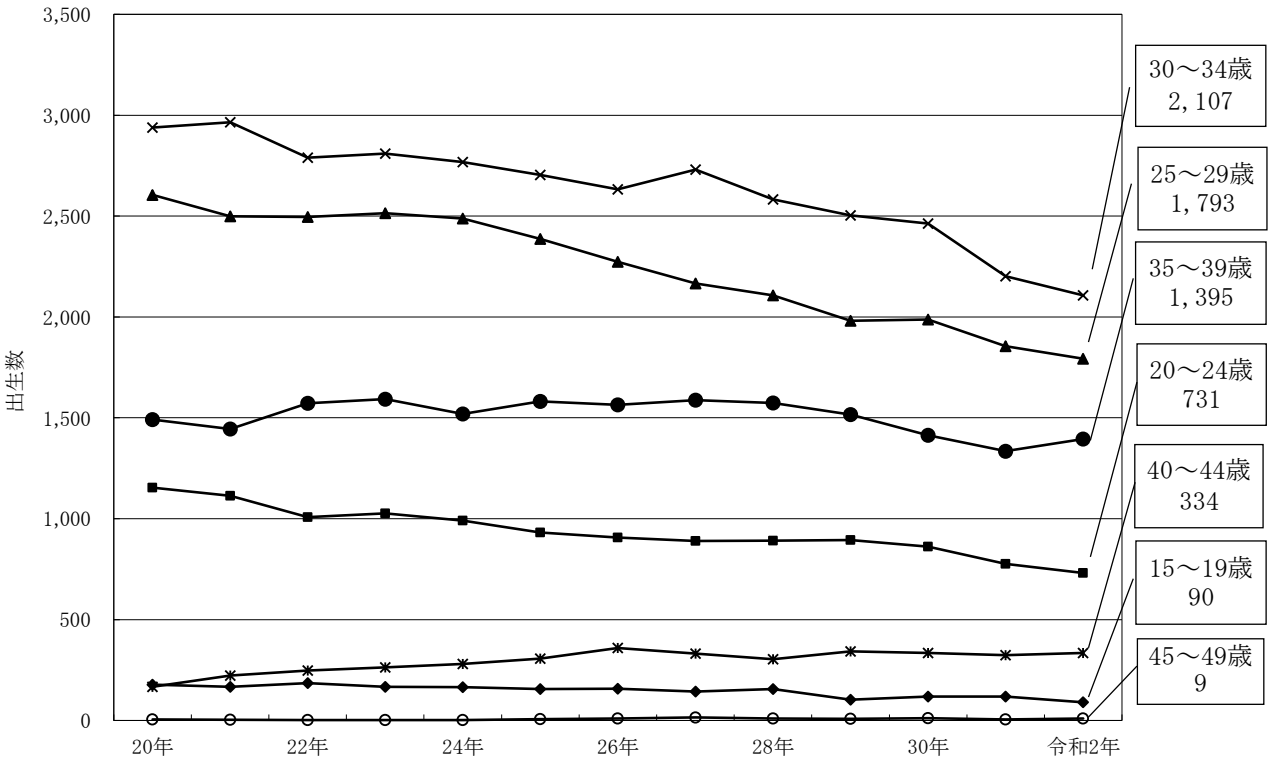

図５　出生数及び出生率（区）

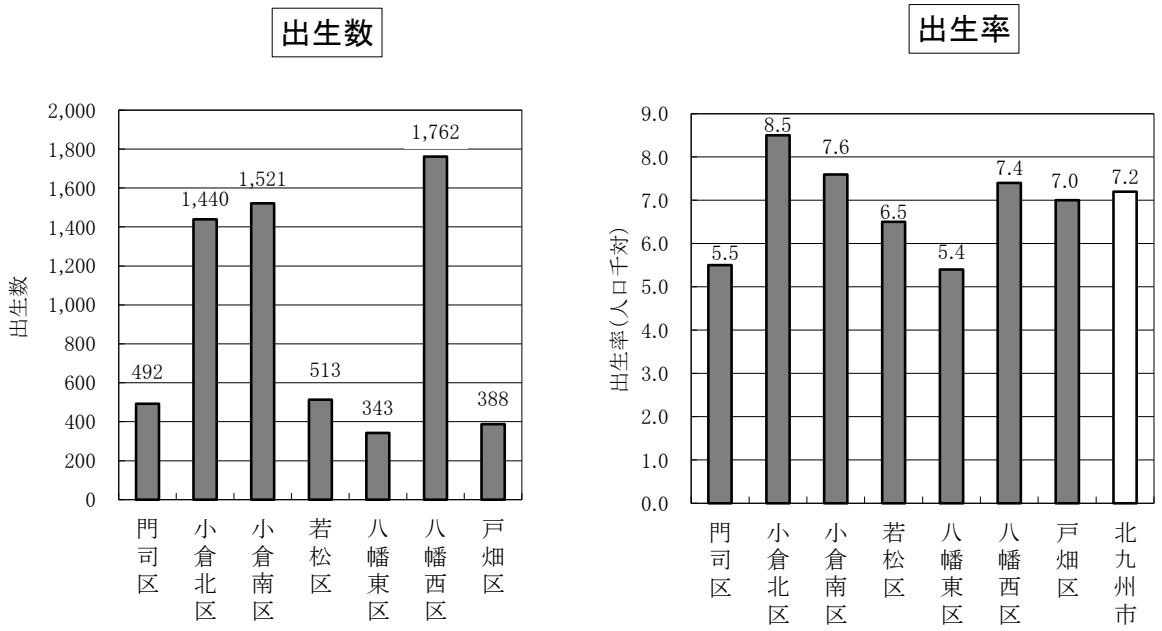

図６　出生率（全国―福岡県―２１大都市）

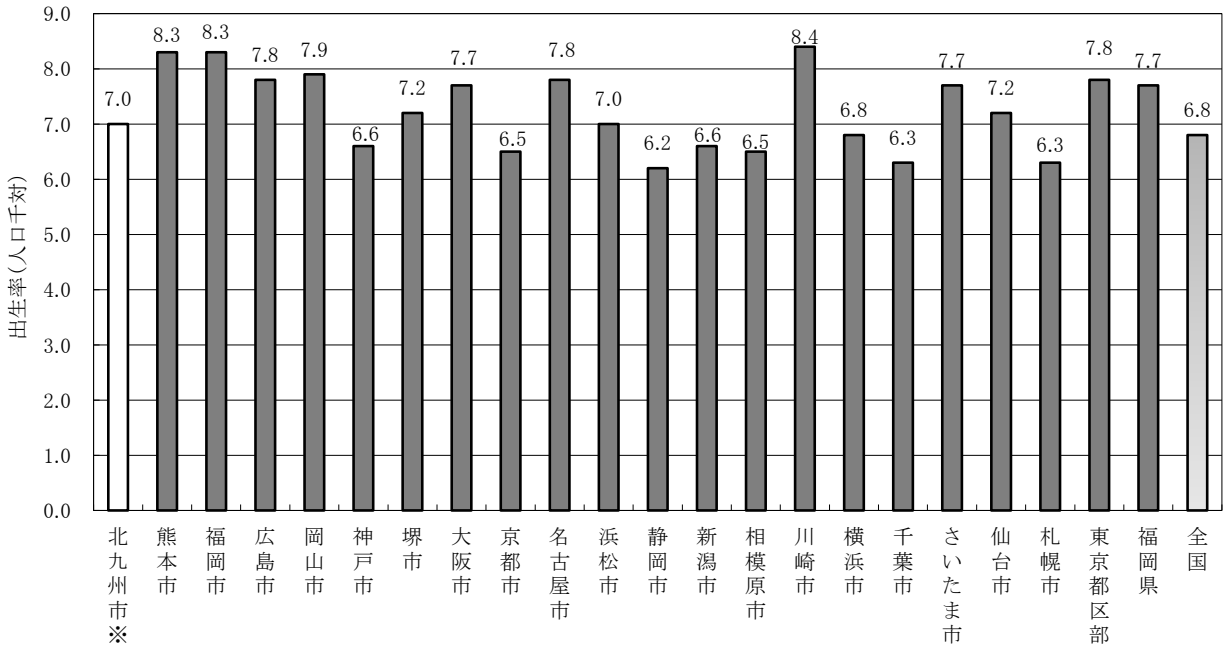

注：令和元年から、図中の北九州市の出生率は本年報における比率の算出方法による。
　　ただし、国税調査の年は厚生労働省「人口動態統計」の数値