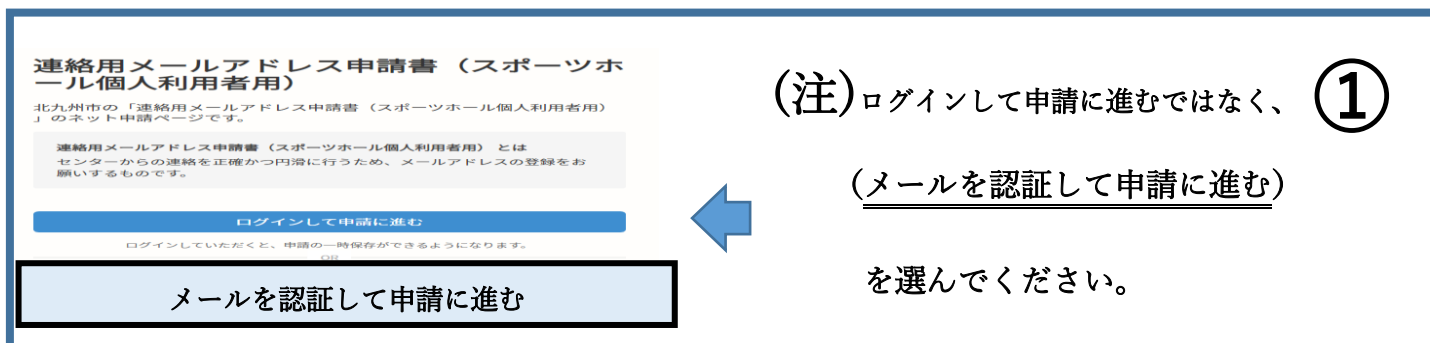


連絡用電子メールの配信について（お知らせ）に記載しています QR コードを読み取っていただき、ブラウザを開くと以下の画面となります。

## 『メールアドレスの送信』手順



連絡用メールアドレス申請書（スポーツホール個人利用者用）

北九州市の「連絡用メールアドレス申請書（スポーツホール個人利用者用）」のネット申請ページです。

連絡用メールアドレス申請書（スポーツホール個人利用者用）とはセンターからの連絡を正確かつ円滑に行うため、メールアドレスの登録をお願いするものです。

ログインして申請に進む

ログインしていただく、申請の一時保存ができるようになります。

① (注) ログインして申請に進むではなく、  
(メールを認証して申請に進む) を選んでください。

メールを認証して申請に進む



連絡用メールアドレス申請書（スポーツホール個人利用者用）

北九州市の「連絡用メールアドレス申請書（スポーツホール個人利用者用）」のネット申請ページです。

連絡用メールアドレス申請書（スポーツホール個人利用者用）とはセンターからの連絡を正確かつ円滑に行うため、メールアドレスの登録をお願いするものです。

ログインして申請に進む

ログインしていただく、申請の一時保存ができるようになります。

OR

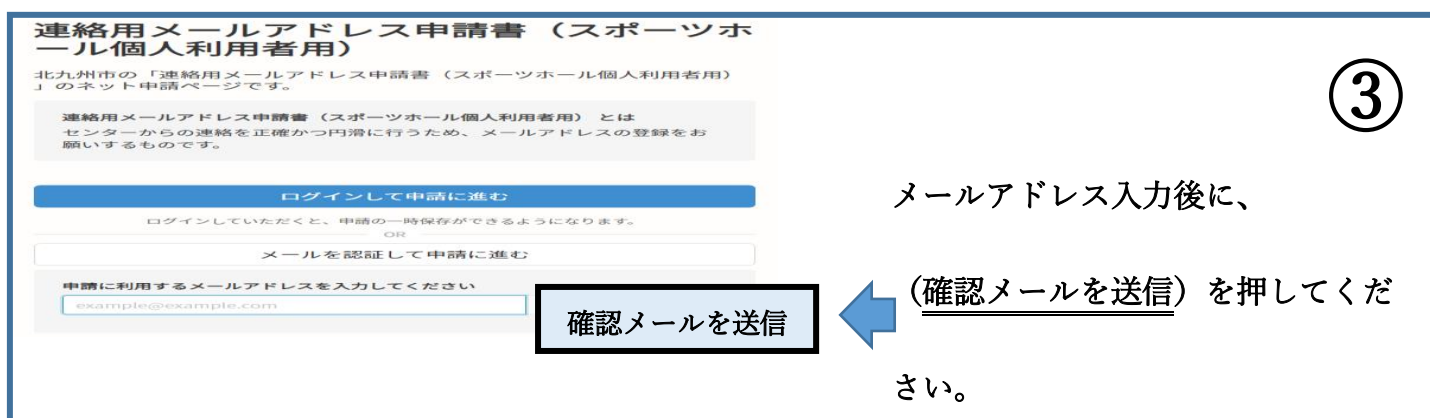
メールを認証して申請に進む

申請に利用するメールアドレスを入力してください

メールアドレス

こちらに、メールアドレスを入力してください。

②



連絡用メールアドレス申請書（スポーツホール個人利用者用）

北九州市の「連絡用メールアドレス申請書（スポーツホール個人利用者用）」のネット申請ページです。

連絡用メールアドレス申請書（スポーツホール個人利用者用）とはセンターからの連絡を正確かつ円滑に行うため、メールアドレスの登録をお願いするものです。

ログインして申請に進む

ログインしていただく、申請の一時保存ができるようになります。

OR

メールを認証して申請に進む

申請に利用するメールアドレスを入力してください

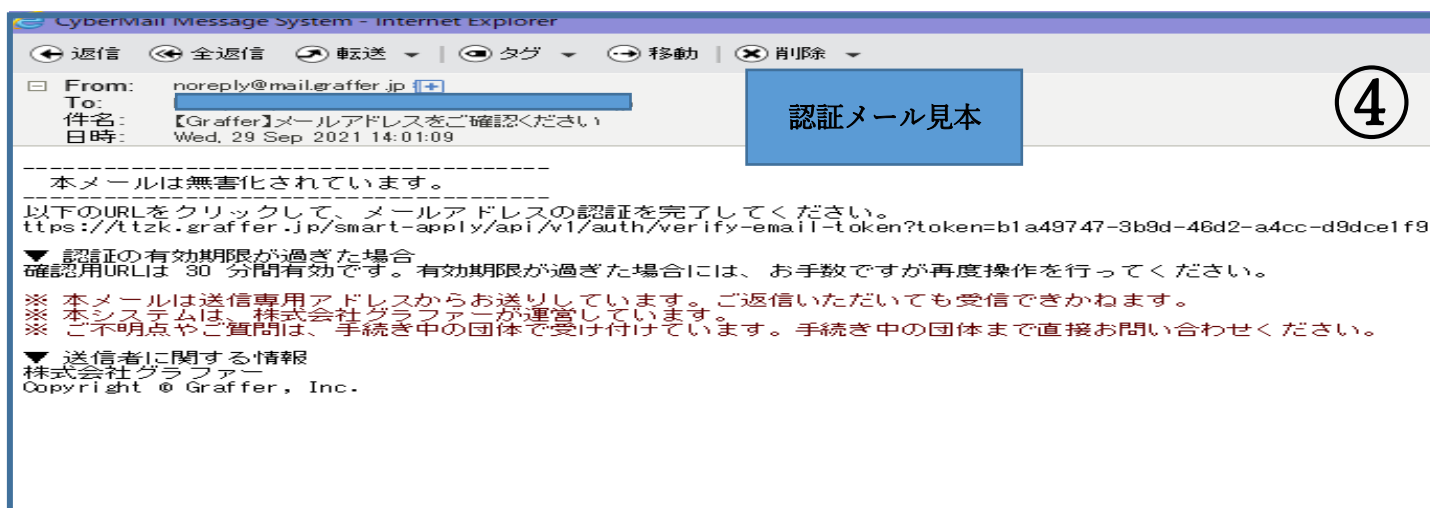
example@example.com

確認メールを送信

メールアドレス入力後に、  
(確認メールを送信) を押してください。

③

確認メール送信後、認証メールが届きます。



CyberMail Message System - Internet Explorer

返信 全返信 転送 タグ 移動 削除

From: noreply@mail.graffer.jp  
To: [Redacted]  
件名: 【Graffer】メールアドレスをご確認ください  
日時: Wed, 29 Sep 2021 14:01:09

認証メール見本

④

本メールは無害化されています。

以下のURLをクリックして、メールアドレスの認証を完了してください。  
<https://tzk.graffer.jp/smart-apply/api/v1/auth/verify-email-token?token=b1a49747-3b9d-48d2-a4cc-d9dce1f9>

▼ 認証の有効期限が過ぎた場合  
 確認用URLは 30 分間有効です。有効期限が過ぎた場合には、お手数ですが再度操作を行ってください。

※ 本メールは送信専用アドレスからお送りしています。ご返信いただいても受信できかねます。  
 ※ 本システムは、株式会社グラファァーが運営しています。  
 ※ ご不明点やご質問は、手続き中の団体で受け付けています。手続き中の団体まで直接お問い合わせください。

▼ 送信者に関する情報  
 株式会社グラファァー  
 Copyright © Graffer, Inc.

記載されている URL をクリックし申請をしてください。

※認証メールが届かない方は、事務室にお尋ねください。

## 『申請入力』手順

連絡用メールアドレス申請書（スポーツホール個人利用者用）

北九州市の「連絡用メールアドレス申請書（スポーツホール個人利用者用）」のネット申請ページです。

連絡用メールアドレス申請書（スポーツホール個人利用者用）とはセンターからの連絡を正確かつ円滑に行うため、メールアドレスの登録をお願いするものです。

**申請に進む**

ボタンを押下し申請に進むと、利用規約に同意したとみなされます。

⑤

(申請に進む) を押してください。

連絡用メールアドレス申請書（スポーツホール個人利用者用）

**申請者の情報**

連絡者名（フルネーム）  
夜宮 太郎

連絡者名（カナ）  
ヨミヤ タロウ

メールアドレスの入力は、自動入力されています。

**次に進む**

各項目を入力していただき、(次に進む) を押してください。  
(注) 申請者の情報入力箇所は、「連絡者名・連絡者名（カナ）・区分」です。

⑥

連絡用メールアドレス申請書（スポーツホール個人利用者用）

登録区分  
どちらかをお選びください。

新規

変更

グループ名 任意  
グループ名がある場合のみ

**次に進む**

各項目を入力していただき、(次に進む) を押してください。

※連絡者が変更の場合は変更を押してください。

⑦

連絡用メールアドレス申請書（スポーツホール個人利用者用）

**申請内容の確認**

申請者の情報

申請者の種別	個人	編集する
連絡者名（フルネーム）	夜宮 太郎	編集する
連絡者名（カナ）	ヨミヤ タロウ	編集する
メールアドレス		
登録区分	新規	編集する
グループ名（任意）	夜宮パドミントン	編集する

**この内容で申請する**

申請内容を確認し、間違いがなければ、(この内容で申請する) を押してください。

入力に間違いがある場合は、(編集する) を押し、修正してください。

⑧

入力は以上で完了です。お疲れ様でした。(この内容で申請する) を押すと申請受付メールが届きます。

センターが処理をし、登録ができましたらメールを再度送らせていただきます。

※電子申請に伴う通信回線上の障害によるトラブル、スマートフォン等の電子機器の故障等については一切責任を負いませんのでご了承ください。