

# 北九州市公報

発行所  
北九州市小倉北区城内1番1号  
北九州市役所

## 目 次

	ページ
◇ 告 示	
○ 財政のあらまし【財政局財務部財政課】	2
◇ 公 告	
○ 特定調達契約の落札者の決定【技術監理局契約部契約課】	21
◇ 上下水道局	
○ 給水装置工事事業者の指定【上下水道局水道部配水管理課】	22

北九州市告示第415号

地方自治法（昭和22年法律第67号）第243条の3第1項及び地方公営企業法（昭和27年法律第292号）第40条の2第1項の規定に基づき、令和3年9月30日現在における本市の財政状況等をここに公表する。

令和3年12月28日

北九州市長 北 橋 健 治

## 財政のあらまし

### はじめに

本市の財政は、長引く新型コロナウイルス感染症の影響による新たな財政需要への対応や、社会保障関係経費や老朽化した施設の維持管理費等の増加、また、社会情勢の悪化等による歳入への影響なども踏まえると、今後も相当厳しい状況が続くものと見込まれます。

こうした状況にありながらも、「日本で一番住みよい街」の実現に向けて、地方創生や子育て支援、SDGs未来都市の推進などの取組を着実に推進していかねばなりません。

そのため、「北九州市行財政改革大綱」に基づくより一層の「選択と集中」などによる、歳入・歳出両面からの収支改善の着実な推進や、投資的経費の適正水準の維持などにより、持続可能で安定的な財政運営に努めてまいります。

本書は、令和2年度決算及び令和3年度上半期の財政運営状況についてのあらましをまとめたものです。

本書を通じて本市の財政状況をご理解いただき、今後とも行財政運営に対する市民のみなさまのご協力をお願いいたします。

# 1 令和2年度決算の状況

## (1) 令和2年度決算概要

令和2年度一般会計及び特別会計の総決算額は、

歳入 1兆999億4,326万円

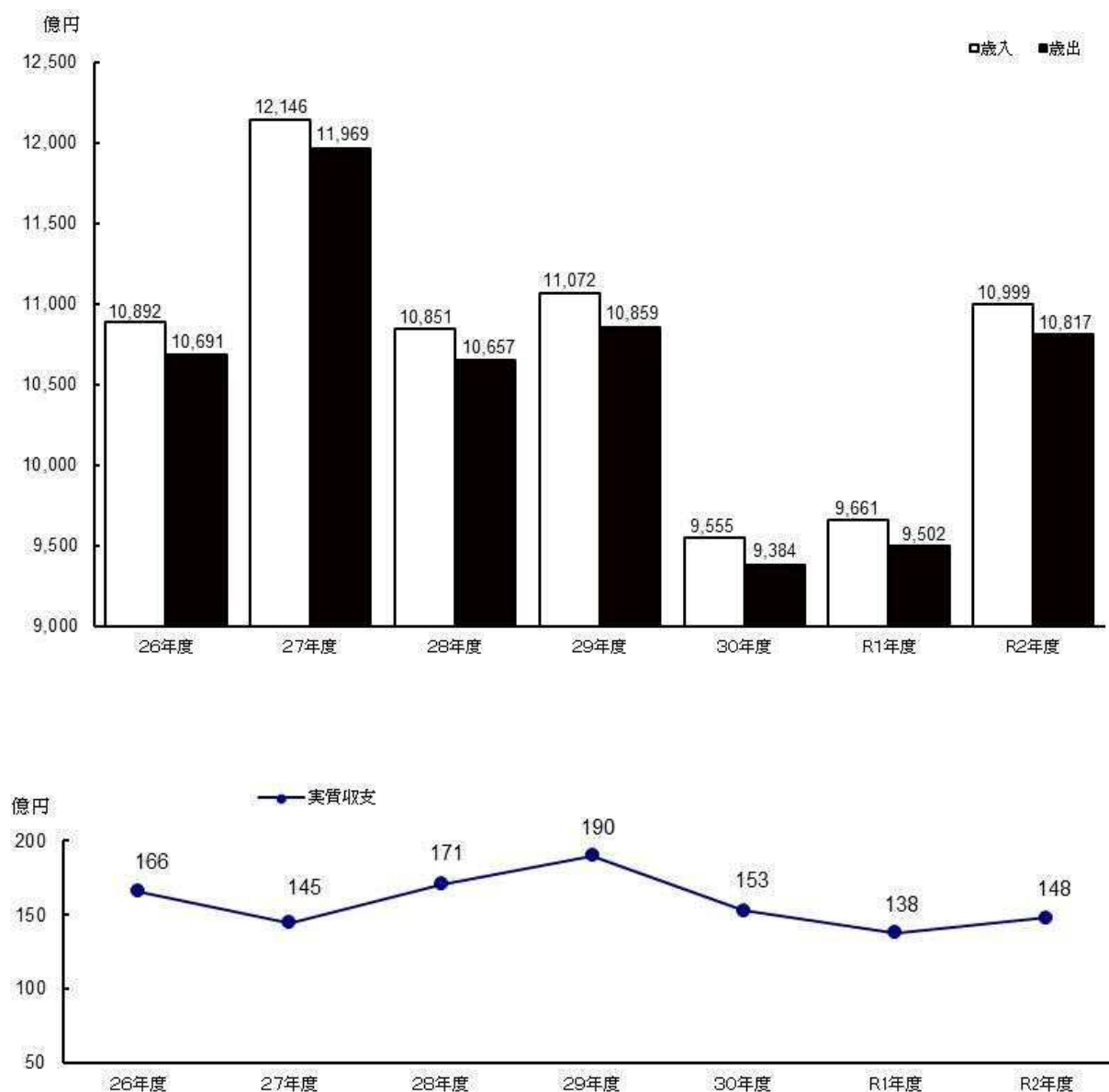
歳出 1兆816億9,282万円

で、歳入、歳出の対前年度比はそれぞれ、13.9%、13.8%の増となっています。

また、形式収支は182億5,044万円、実質収支では、147億7,821万円となり、黒字を続けています。

歳入歳出決算額及び実質収支の推移は、次図のとおりです。

歳入歳出決算額及び実質収支の推移（一般会計・特別会計総計）



## (2) 会計別歳入・歳出決算額

(単位：千円)

区 分		歳 入 A	歳 出 B	歳入・歳出 差 引 額 C (A - B)	翌年度へ繰 り越すべき 財源 D	実質収支 (C - D)
一 般 会 計		678,356,683	674,010,826	4,345,857	3,162,915	1,182,942
特 別 会 計	国 民 健 康 保 険	101,223,834	97,815,451	3,408,383	—	3,408,383
	食 肉 セ ン タ ー	380,014	316,076	63,938	—	63,938
	卸 売 市 場	1,275,755	1,143,541	132,214	1,000	131,214
	渡 船	479,477	362,663	116,814	—	116,814
	土 地 区 画 整 理	1,980,604	1,827,499	153,105	54,963	98,142
	土 地 区 画 整 理 事 業 清 算	2,286	705	1,581	—	1,581
	港 湾 整 備	7,505,695	4,748,751	2,756,944	239	2,756,705
	公 債 償 還	178,703,248	178,703,248	0	—	0
	住 宅 新 築 資 金 等 貸 付	265,658	2,791	262,867	—	262,867
	土 地 取 得	2,864,479	2,864,267	212	212	0
	駐 車 場	552,036	278,050	273,986	—	273,986
	母 子 父 子 寡 婦 福 祉 資 金	821,542	447,575	373,967	—	373,967
	産 業 用 地 整 備	1,593,092	813,558	779,534	216,900	562,634
	漁 業 集 落 排 水	48,369	36,014	12,355	—	12,355
	介 護 保 険	102,913,048	98,461,346	4,451,702	—	4,451,702
	空 港 関 連 用 地 整 備	24,433	498	23,935	—	23,935
	学 術 研 究 都 市 土 地 区 画 整 理	799,785	353,129	446,656	36,000	410,656
	臨 海 部 産 業 用 地 貸 付	427,221	427,221	0	—	0
	後 期 高 齢 者 医 療	16,443,326	15,986,141	457,185	—	457,185
	市 民 太 陽 光 発 電 所	251,298	62,090	189,208	—	189,208
市 立 病 院 機 構 病 院 事 業 債 管 理	3,031,379	3,031,379	0	—	0	
計	421,586,579	407,681,993	13,904,586	309,314	13,595,272	
合 計		1,099,943,262	1,081,692,819	18,250,443	3,472,229	14,778,214

## (3) 一般会計歳入決算額款別構成

(単位：千円、%)

区 分		決 算 額		構 成 比 率		対前年度 比 率
		元年度	2年度	元年度	2年度	
自 主 財 源	市 税	176,547,996	174,595,776	32.1	25.7	98.9
	分担金及び負担金	4,203,853	2,899,890	0.7	0.4	69.0
	使用料及び手数料	15,780,766	14,739,250	2.9	2.2	93.4
	財産収入	5,397,702	5,515,667	1.0	0.8	102.2
	寄附金	911,449	1,759,384	0.2	0.3	193.0
	繰入金	5,672,712	5,201,214	1.0	0.8	91.7
	繰越金	3,153,736	3,421,211	0.6	0.5	108.5
	諸収入	43,255,903	49,546,207	7.9	7.3	114.5
	計	254,924,117	257,678,599	46.4	38.0	101.1
依 存 財 源	地方譲与税	3,086,882	3,031,359	0.6	0.4	98.2
	利子割交付金	82,873	85,086	0.0	0.0	102.7
	配当割交付金	473,939	426,774	0.1	0.1	90.0
	株式等譲渡所得割交付金	288,550	555,570	0.1	0.1	192.5
	分離課税所得割交付金	128,050	146,736	0.0	0.0	114.6
	法人事業税交付金	0	1,131,934	0.0	0.2	皆増
	地方消費税交付金	17,238,824	20,975,410	3.1	3.1	121.7
	ゴルフ場利用税交付金	43,316	37,741	0.0	0.0	87.1
	自動車取得税交付金	557,227	0	0.1	0.0	皆減
	環境性能割交付金	205,823	433,672	0.0	0.1	210.7
	軽油引取税交付金	5,532,405	5,296,465	1.0	0.8	95.7
	国有提供施設等所在 市町村助成交付金	30,228	30,228	0.0	0.0	100.0
	地方特例交付金	1,990,740	1,239,894	0.4	0.2	62.3
	地方交付税	65,680,910	63,659,532	11.9	9.4	96.9
	交通安全対策特別交付金	386,021	418,521	0.1	0.1	108.4
国庫支出金	109,251,144	227,401,488	19.9	33.5	208.1	
県支出金	27,165,132	29,561,374	4.9	4.3	108.8	
市債	62,829,300	66,246,300	11.4	9.7	105.4	
	計	294,971,364	420,678,084	53.6	62.0	142.6
合 計		549,895,481	678,356,683	100.0	100.0	123.4

## (4) 一般会計歳出決算額性質別構成

(単位：千円、%)

区 分	決 算 額		構 成 比 率		対前年度 比 率
	元年度	2年度	元年度	2年度	
義 務 的 経 費	315,144,964	318,692,265	57.6	47.3	101.1
人 件 費	109,505,039	109,315,103	20.0	16.2	99.8
扶 助 費	139,163,055	141,874,384	25.4	21.1	101.9
公 債 費	66,476,870	67,502,778	12.2	10.0	101.5
投 資 的 経 費	62,137,677	69,264,680	11.4	10.3	111.5
補 助 事 業 費	40,854,464	49,957,746	7.5	7.4	122.3
単 独 事 業 費	21,283,213	19,306,934	3.9	2.9	90.7
そ の 他 の 経 費	169,191,629	286,053,881	31.0	42.4	169.1
物 件 費	55,882,707	61,312,769	10.2	9.1	109.7
維 持 補 修 費	7,547,171	7,387,544	1.4	1.1	97.9
補 助 費 等	28,330,319	131,643,114	5.2	19.5	464.7
積 立 金	4,490,283	4,851,656	0.8	0.7	108.0
投 資 及 び 出 資 金	405,654	409,919	0.1	0.1	101.1
貸 付 金	28,447,005	34,467,157	5.2	5.1	121.2
繰 出 金	44,088,490	45,981,722	8.1	6.8	104.3
合 計	546,474,270	674,010,826	100.0	100.0	123.3

## (5) 一般会計歳出決算額目の別構成

(単位：千円、%)

区 分	決 算 額		構 成 比 率		対前年度 比 率
	元年度	2年度	元年度	2年度	
1 議 会 費	1,608,507	1,573,899	0.3	0.2	97.8
2 総 務 費	42,818,869	138,266,397	7.8	20.5	322.9
3 保 健 福 祉 費	153,711,835	161,099,852	28.1	23.9	104.8
4 子 ど も 家 庭 費	67,982,008	72,125,449	12.5	10.7	106.1
5 環 境 費	13,656,953	15,994,068	2.5	2.4	117.1
6 労 働 費	426,450	588,737	0.1	0.1	138.1
7 農 林 水 産 業 費	1,734,084	2,037,184	0.3	0.3	117.5
8 産 業 経 済 費	39,656,511	49,709,590	7.3	7.4	125.4
9 土 木 費	45,078,368	54,427,743	8.3	8.1	120.7
10 港 湾 費	6,590,710	8,686,309	1.2	1.3	131.8
11 建 築 行 政 費	9,503,550	8,512,472	1.7	1.3	89.6
12 消 防 費	13,296,002	12,350,980	2.4	1.8	92.9
13 教 育 費	72,223,766	70,789,330	13.2	10.5	98.0
14 災 害 復 旧 費	524,394	553	0.1	0.0	0.1
15 諸 支 出 金	77,662,263	77,848,263	14.2	11.5	100.2
16 予 備 費	0	0	0.0	0.0	—
合 計	546,474,270	674,010,826	100.0	100.0	123.3

2 令和3年度上半期財政運営の状況

(1) 一般会計予算の執行状況

(令和3年9月30日現在)

歳 入				歳 出			
区 分	予算現額 (A)	収入済額 (B)	収入率 (B/A)	区 分	予算現額 (C)	支出済額 (D)	支出率 (D/C)
市 税	1,684 億 2,100 万円	954 億 5,728 万円	% 56.7	保健福祉費	1,732 億 9,587 万円	665 億 5,816 万円	% 38.4
国庫支出金	1,315 億 4,054 万円	457 億 4,779 万円	34.8	産業経済費	1,271 億 6,562 万円	530 億 1,995 万円	41.7
諸 収 入	1,291 億 4,586 万円	52 億 4,700 万円	4.1	諸 支 出 金	814 億 3,889 万円	64 億 6,779 万円	7.9
市 債	885 億 3,110 万円	676 億 6,910 万円	76.4	教 育 費	781 億 6,776 万円	296 億 3,813 万円	37.9
地方交付税	520 億円	464 億 7,021 万円	89.4	子 ど も 費 家 庭 費	753 億 9,639 万円	305 億 2,764 万円	40.5
県 支 出 金	313 億 6,159 万円	42 億 2,776 万円	13.5	土 木 ・ 建 築 行 政 費	582 億 4,239 万円	152 億 2,509 万円	26.1
そ の 他	861 億 4,013 万円	374 億 5,211 万円	43.5	そ の 他	934 億 3,330 万円	327 億 1,376 万円	35.0
合 計	6,871 億 4,022 万円	3,022 億 7,125 万円	44.0	合 計	6,871 億 4,022 万円	2,341 億 5,052 万円	34.1



## (2) 特別会計予算の執行状況

(令和3年9月30日現在)

区 分	予 算 現 額 (A)	歳 入		歳 出	
		収入済額(B)	収入率(B/A)	支出済額(C)	支出率(C/A)
公 債 償 還	1,596 億 400 万円	62 億 7,210 万円	% 3.9	479 億 749 万円	% 30.0
介 護 保 険	1,046 億 4,000 万円	454 億 7,205 万円	43.5	423 億 4,295 万円	40.5
国 民 健 康 保 険	988 億 5,800 万円	405 億 6,526 万円	41.0	380 億 4,188 万円	38.5
後 期 高 齢 者 医 療	170 億 7,800 万円	54 億 1,996 万円	31.7	48 億 186 万円	28.1
土 地 取 得	60 億 8,821 万円	1 億 7,672 万円	2.9	11 億 1,683 万円	18.3
港 湾 整 備	52 億 6,924 万円	48 億 4,659 万円	92.0	12 億 3,915 万円	23.5
そ の 他	106 億 6,005 万円	37 億 1,688 万円	34.9	13 億 3,672 万円	12.5
合 計	4,021 億 9,750 万円	1,064 億 6,956 万円	26.5	1,367 億 8,688 万円	34.0

(3) 市有財産、市債及び一時借入金

ア 市有財産

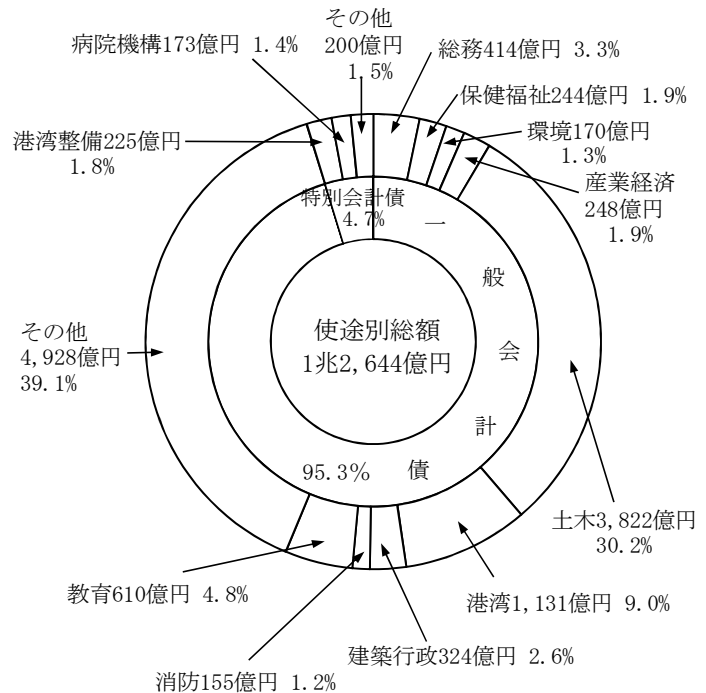

(令和3年9月30日現在)

区分	単位	数 量		
		行政財産	普通財産	合 計
土 地	m <sup>2</sup>	21,978,105	7,710,354	29,688,459
建 物	m <sup>2</sup>	4,682,084	159,063	4,841,147
立 木	m <sup>3</sup>	156,122	—	156,122
船 舶	隻 (t)	2 (133)	—	2 (133)
浮 棧 橋	個	6	—	6
航 空 機	機	1	—	1
物 権	m <sup>2</sup>	687,160	—	687,160
特 許 権	件	0	—	0
著 作 権	件	112	—	112
商 標 権	件	—	14	14

区 分	単 位	数 量
有 価 証 券	千 円	699,120
出 資 に よ る 権 利	千 円	70,561,049

イ 市債の現在高

(令和3年9月30日現在)



ウ 一時借入金

(令和3年9月30日現在)

予算で定めた最高限度額	850億円	一時借入金残高	0円
-------------	-------	---------	----

### 3 令和3年度上半期公営企業の業務状況

#### (1) 上水道事業会計

##### ア 事業の概況

##### 【水道事業】

##### 給 水 状 況

(令和3年9月30日現在)

区 分 \ 年 度	令和3年度	令和2年度	増(△)減	増減率(%)
配水量(千m <sup>3</sup> )	53,703	53,862	△159	△0.3
一日平均配水量(m <sup>3</sup> )	293,459	294,328	△869	△0.3

##### 【水道用水供給事業】

##### 給 水 状 況

(令和3年9月30日現在)

区 分 \ 年 度	令和3年度	令和2年度	増(△)減	増減率(%)
給水事業者数(事業者)	5	5	0	0.0
給水量(千m <sup>3</sup> )	3,428	3,243	185	5.7
一日平均給水量(m <sup>3</sup> )	18,731	17,721	1,010	5.7

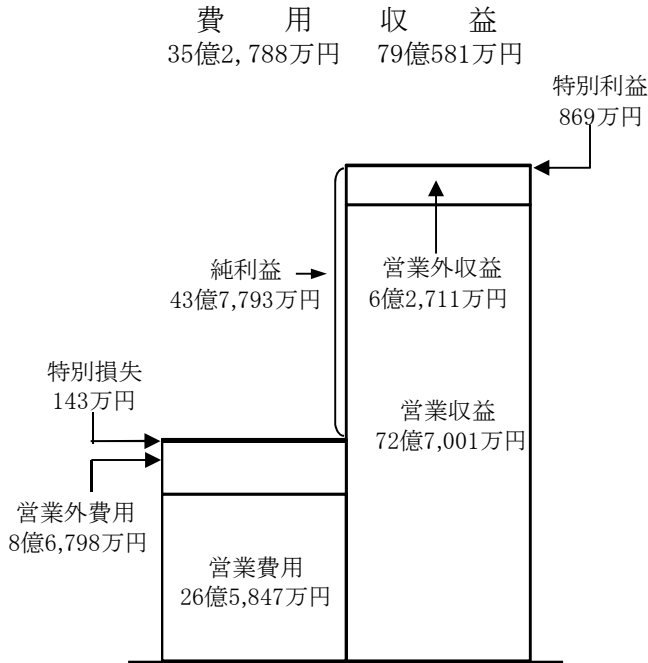
イ 経理の状況

損益収支の状況及び貸借対照表図のとおりです。

【水道事業】

損益収支の状況

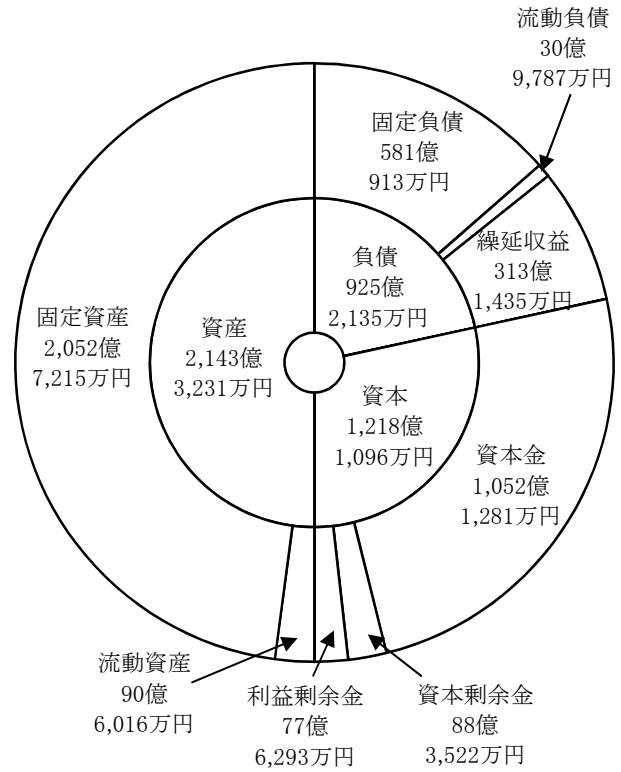
(令和3年4月1日から同年9月30日まで)



※ 費用には、年度末に一括計上する減価償却費等を計上していない。

貸借対照表図

(令和3年9月30日現在)

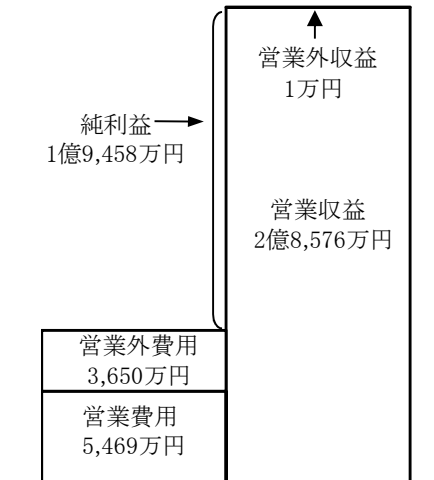


【水道用水供給事業】

損益収支の状況

(令和3年4月1日から同年9月30日まで)

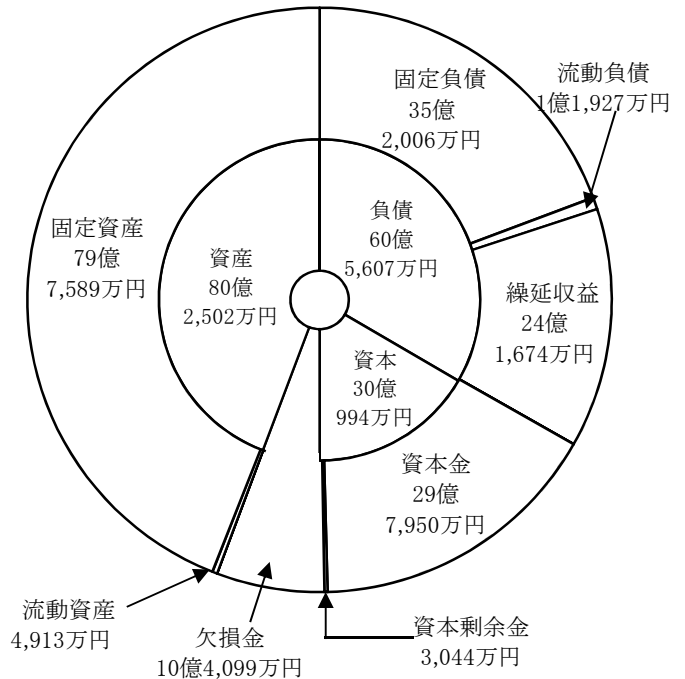
費用 9,119万円  
収益 2億8,577万円



※ 費用には、年度末に一括計上する減価償却費等を計上していない。

貸借対照表図

(令和3年9月30日現在)



## (2) 工業用水道事業会計

### ア 事業の概況

#### 給 水 状 況

(令和3年9月30日現在)

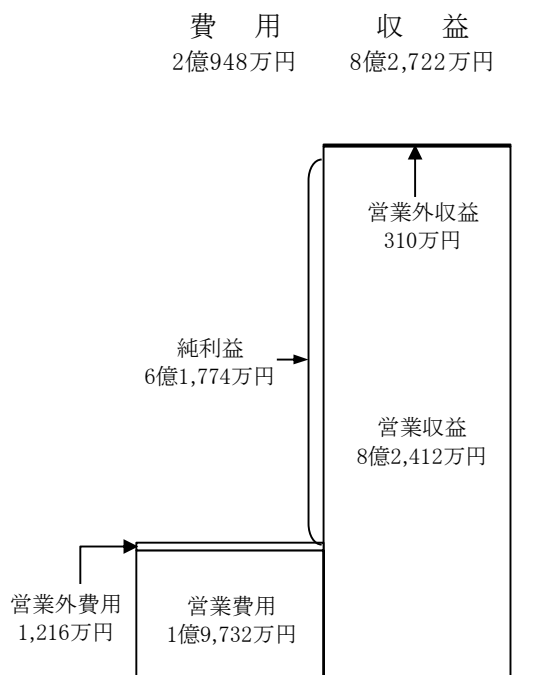
区 分	年 度		増 (△) 減	増 減 率 (%)
	令和3年度	令和2年度		
給水事業所数 (事業所)	69	71	△ 2	△ 2.8
給水量 (千m <sup>3</sup> )	21,707	20,521	1,186	5.8
一日平均給水量 (m <sup>3</sup> )	118,619	112,138	6,481	5.8

### イ 経理の状況

損益収支の状況及び貸借対照表図のとおりです。

#### 損益収支の状況

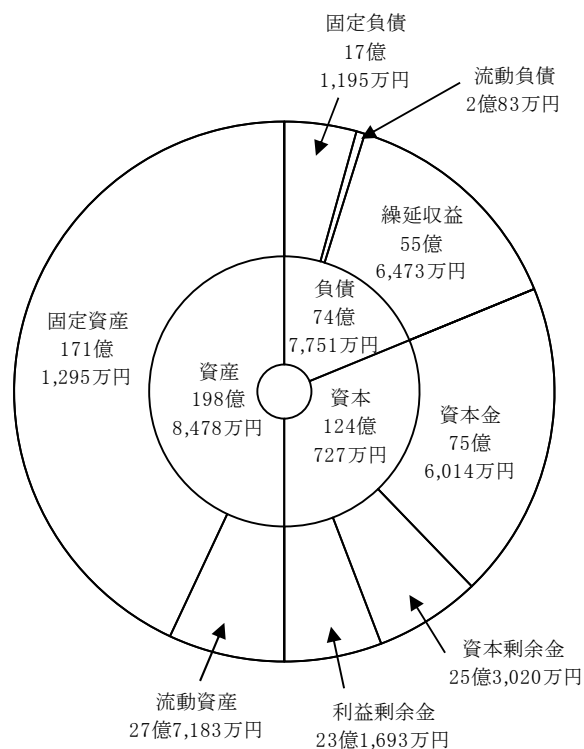
(令和3年4月1日から同年9月30日まで)



※ 費用には、年度末に一括計上する減価償却費等を計上していない。

#### 貸借対照表図

(令和3年9月30日現在)



(3) 交通事業会計

ア 事業の概況

輸 送 状 況

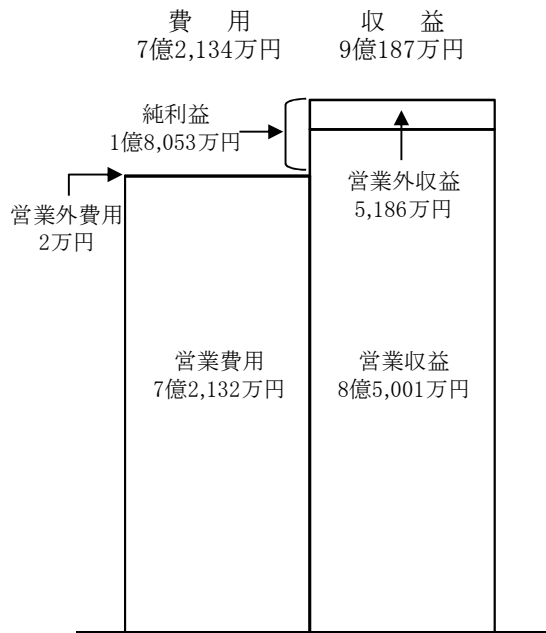
(令和3年9月30日現在)

区 分	令和3年度	令和2年度	増(△)減	増減率(%)
実働車両数(両)	13,574	13,098	476	3.6
乗合(両)	12,161	12,714	△553	△4.4
貸切(両)	1,413	384	1,029	268.0
走行キロ数(km)	1,786,151	1,847,278	△61,127	△3.3
乗合(km)	1,666,526	1,812,624	△146,098	△8.1
貸切(km)	119,625	34,654	84,971	245.2
輸送人員(人)	1,961,349	1,944,981	16,368	0.8
乗合(人)	1,774,970	1,889,596	△114,626	△6.1
貸切(人)	186,379	55,385	130,994	236.5
一日平均輸送人員(人)	10,717	10,629	88	0.8
乗合(人)	9,699	10,326	△627	△6.1
貸切(人)	1,018	303	715	236.0

イ 経理の状況

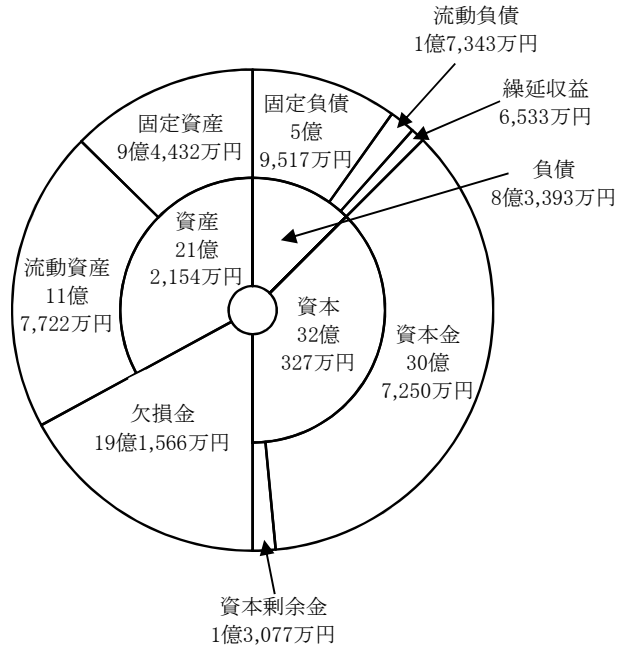
損益収支の状況及び貸借対照表図のとおりです。

損益収支の状況  
(令和3年4月1日から同年9月30日まで)



※費用には、年度末に一括計上する減価償却費等を計上していない。

貸借対照表図  
(令和3年9月30日現在)



(4) 病院事業会計

ア 事業の概況

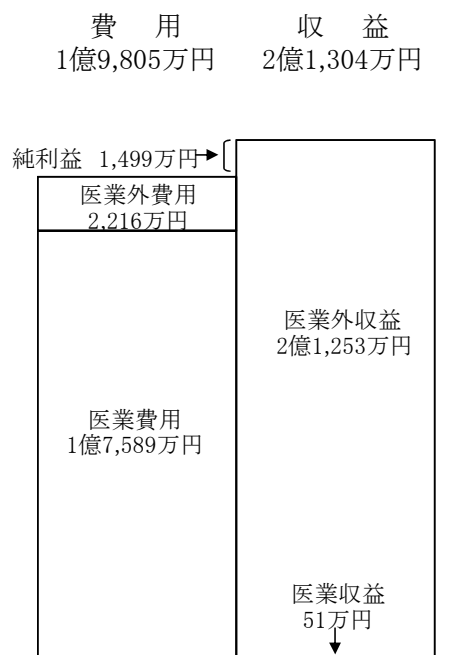
市立門司病院について、医療法人茜会を指定管理者として、結核医療を中心に運営を行った。

イ 経理の状況

損益収支の状況及び貸借対照表図のとおりです。

損益収支の状況

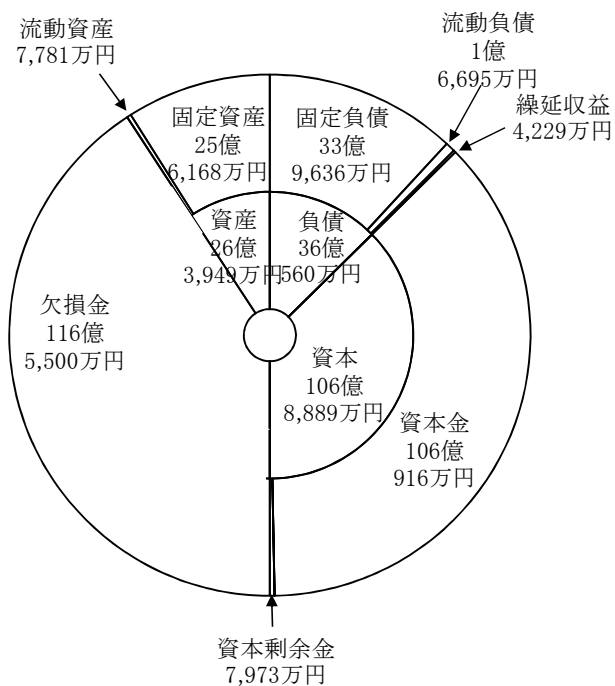
(令和3年4月1日から同年9月30日まで)



※費用には、年度末に一括計上する減価償却費等を計上していない。

貸借対照表図

(令和3年9月30日現在)





(5) 下水道事業会計

ア 事業の概況

下水処理状況

(令和3年9月30日現在)

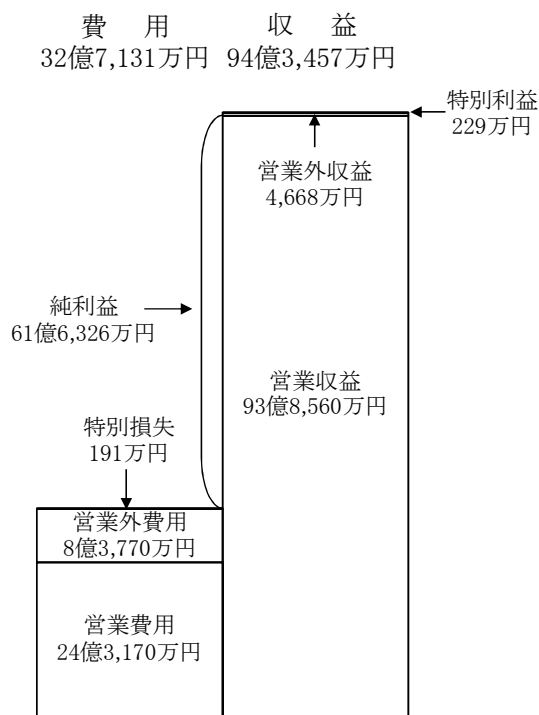
区分	年度	令和3年度	令和2年度	増(△)減	増減率(%)
処理水量(千m <sup>3</sup> )		78,856	79,939	△1,083	△1.4
水洗化助成戸数(戸)		0	1	△1	△100.0

イ 経理の状況

損益収支の状況及び貸借対照表図のとおりです。

損益収支の状況

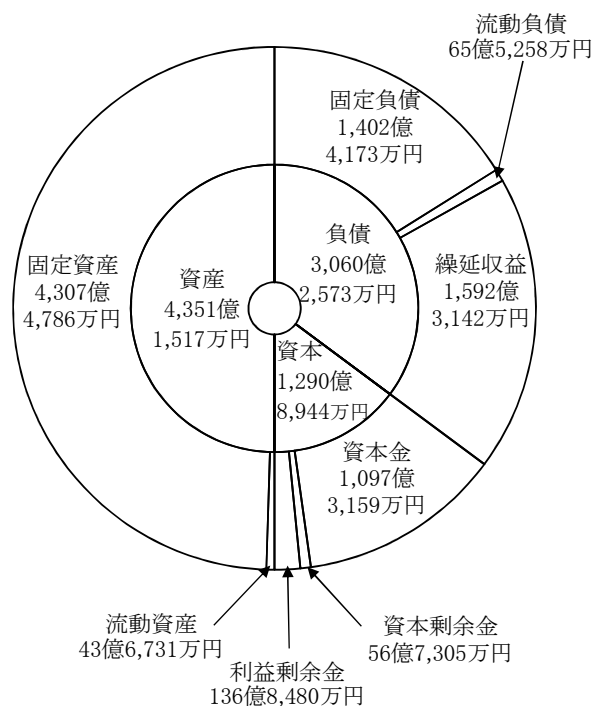
(令和3年4月1日から同年9月30日まで)



※費用には、年度末に一括計上する減価償却費等を計上していない。

貸借対照表図

(令和3年9月30日現在)



(6) 公営競技事業会計

ア 事業の概況

公営競技事業の令和3年4月1日から同年9月30日までの業務量は、次のとおりです。

【競輪事業】

(1) 開催日数	21日
(2) 車券発売金	7,042,956,100円
うち本場	79,629,800円
うち電話投票	5,671,605,700円
うち場外	1,291,720,600円
(3) 1日平均車券発売金	335,378,862円
(4) 場間場外発売金	1,489,836,100円
(5) 入場者数	9,249人

【モーターボート競走事業】

(1) 開催日数	89日
(2) 舟券発売金	69,856,004,600円
うち本場	1,575,102,200円
うち電話投票	56,398,862,800円
うち場外	11,882,039,600円
(3) 1日平均舟券発売金	784,898,928円
(4) 場間場外発売金	4,587,207,000円
(5) 入場者数	65,578人

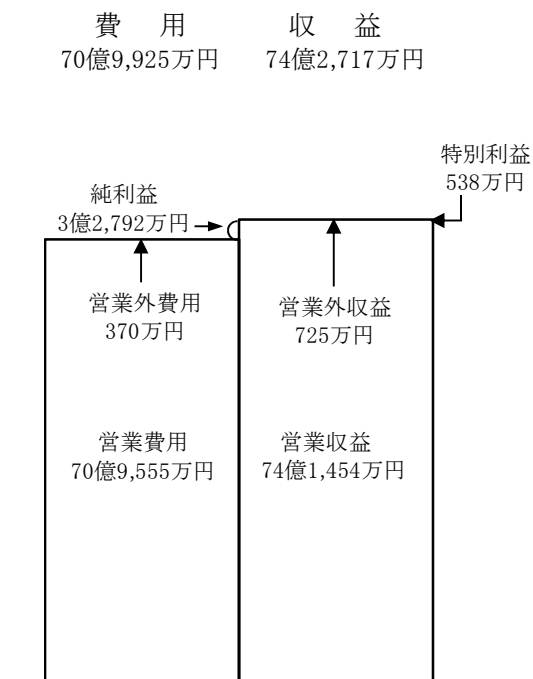
イ 経理の状況

損益収支の状況及び貸借対照表図のとおりです。

【競輪事業】

損益収支の状況

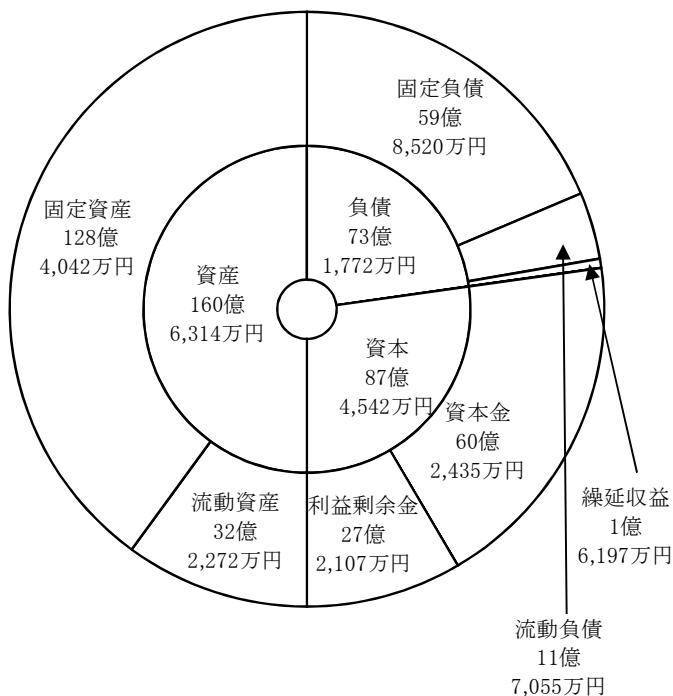
(令和3年4月1日から同年9月30日まで)



※ 費用には、年度末に一括計上する減価償却費等を計上していない。

貸借対照表図

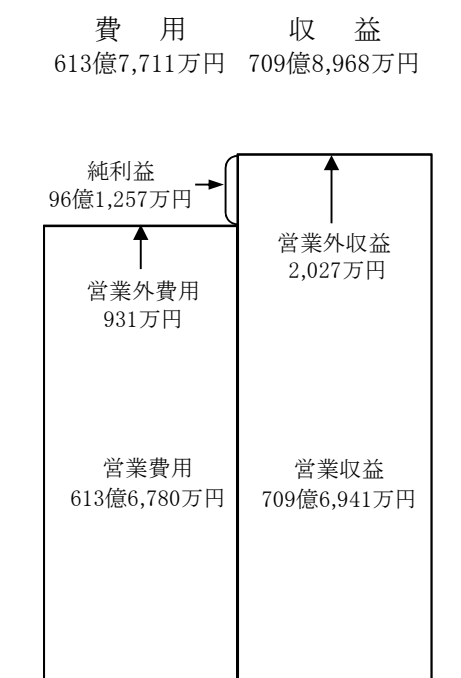
(令和3年9月30日現在)



【モーターボート競走事業】

損益収支の状況

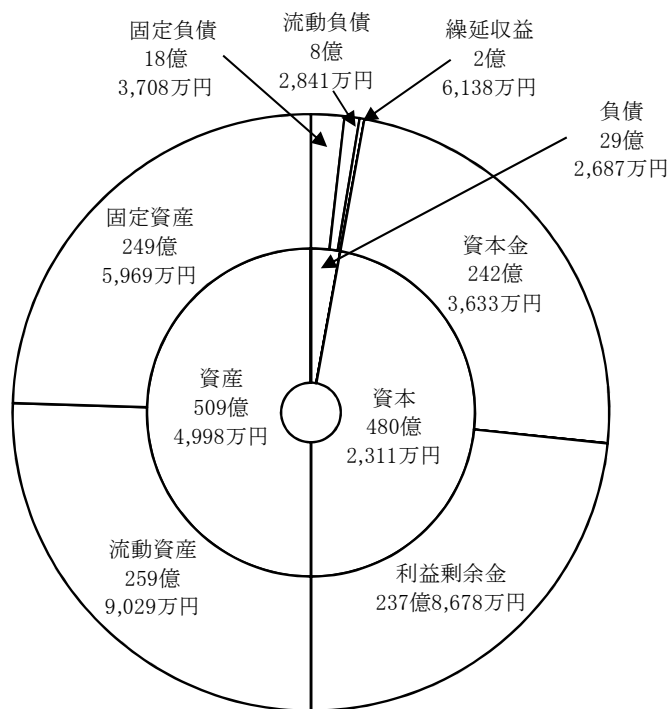
(令和3年4月1日から同年9月30日まで)



※ 費用には、年度末に一括計上する減価償却費等を計上していない。

貸借対照表図

(令和3年9月30日現在)



4 前事業年度（令和2年度）の公営企業の決算の状況

（単位：千円、税込）

会計別	収益的収入及び支出		資本的収入及び支出	
	収入	支出	収入	支出
上水道事業	20,191,996	18,654,691	4,081,453	13,074,263
工業用水道事業	1,963,212	1,529,876	99,086	819,132
交通事業	1,760,564	1,863,411	71,910	143,650
病院事業	285,797	429,122	318,330	318,344
下水道事業	27,340,170	25,971,534	14,470,140	24,875,425
公営競技事業	145,521,372	134,534,828	2,712,011	6,317,171

北九州市公告第 8 6 1 号

地方公共団体の物品等又は特定役務の調達手続の特例を定める政令（平成 7 年政令第 3 7 2 号）第 4 条に規定する特定調達契約につき、落札者を決定したので、北九州市物品等又は特定役務の調達手続の特例を定める規則（平成 7 年北九州市規則第 7 8 号）第 1 2 条第 1 項の規定により次のとおり公告する。

令和 3 年 1 2 月 2 8 日

北九州市長 北 橋 健 治

- 1 物品等の名称及び数量  
プラスチック製容器包装収集用指定袋 4 4 5 万枚
- 2 この公告に係る契約に関する事務を担当する主管課の名称及び所在地  
北九州市技術監理局契約部契約課  
北九州市小倉北区城内 1 番 1 号
- 3 落札者を決定した日  
令和 3 年 1 2 月 1 6 日
- 4 落札者の名称及び住所  
株式会社テライ  
大阪市東淀川区上新庄一丁目 2 番 7 号
- 5 落札金額  
2, 7 7 9 万 4, 2 5 0 円
- 6 契約の相手方を決定した手続  
一般競争入札
- 7 一般競争入札の公告をした日  
令和 3 年 1 1 月 4 日
- 8 落札方式  
最低価格による。

北九州市上下水道局告示第35号

水道法（昭和32年法律第177号）第16条の2第1項の規定による給水装置工事事業者の指定を行ったので、同法第25条の3第2項の規定により次のとおり告示する。

令和3年12月28日

北九州市上下水道局長 兼 尾 明 利

指定番号	工事店の 名 称	代表者	所在地	指定年月日
M-178	イマテック	今林明宏	北九州市小倉南 区中曾根東五丁 目1番2号	令和3年1 2月28日