

花新聞

はなしぶん

2020

vol. 51

北九州市建設局
公園緑地部みどり・公園整備課
〒803-8501
小倉北区内1-1
TEL.093(582)2460

北九州市 お花

検索



フラワーギフトを手作りで



自宅で楽しむフラワーアレンジメント 花遊びのすすめ

新型コロナウイルスの影響で、花を使う機会が少なくなっています。花は日々の生活に潤いをもたらすなど、様々な効用があります。そこで、今回身の回りに花が増えるよう、生花について特集しました。

「フラワーアレンジメント」と言うと敷居が高くなりますが、花遊びと思えばいいのです」と手を休めることなく、あつという間にミニブーケを完成させた講師の馬場さん。花の表情を見て、どこを見られかがっているかを感じ取り、一番良いところをいかしてあげる。「そんな花と戯れる時間を楽しみましょう」。近年では#ピタミンFと表現されることも多い、花や植物の持つ力も見逃せません。植物が放出する「気」は人間を元気にし、緑の香りは熟睡を助け免疫力を上げてくれます。自然の一部である人間は、植物に囲まれていると心が落ちつき、不安や悩みが軽減されるとも言われています。

今回ご紹介するフラワーアレンジメントは、初心者の方も楽しみなが作れるものばかり。家で過ごすことが多い今こそ、友人や自分へのギフトを手作りし、花にふれる時間を大切にしたいものです。

Profile

生花店の二代目で、現在は福岡県中間市にあるフラワーギフトを得意とする町のお花屋さんを営んでおられます。生産者さんを限定し、クオリティにこだわった品揃えと品質管理や、華道の考え方も取り入れたアレンジ力で、とても人気を集めています。

講師の先生の紹介




馬場 邦子 講師

九州生花商団体連合会 会長
北九州生花商協同組合 理事長
池坊正教授 一級総華綱
一級フラワー装飾技能士



Flower Box

フラワーボックス



吸水スポンジ

器のサイズにカットして、水を含ませてから使用します。使用后、水につけたまま冷蔵保存すれば再利用も可能です。

蓋を開けた時の驚く顔も楽しいサプライズギフト。たくさんの花を箱の中にぎゅっと詰め込むだけで、誰でも簡単に作れます。



1

箱のサイズから、吸水スポンジの厚さや幅を決めます。

今回は深さ10cmの箱に対して、吸水スポンジは2cmの厚さにし、ぴったりサイズにカットして水に浸しました。箱の内側にセロハンを貼り、吸水スポンジをはめます。



2

花の高さを決めたら、長持ちさせるための水揚げの下準備も。

吸水スポンジに茎を1cmほど挿すため、花から茎まで7~8cmの長さに揃えます。切れ味の良いはさみで水の中で斜めに水切りすれば、きちんと水揚げします。



3

生け花から学ぶ、三角形を描きながらバランスを整える技。

個性の強いルリタマアザミを3本、次にメインとなるバラを3本、それぞれ三角形が描けるように挿します。次にバランス良くヒマワリ、スプレーバラを挿します。



4

目立つ花と同色のリボンを巻くだけで、一体感が生まれます。

開花しそうな蕾の横や、色が強い花の間にはグリーンと総称される葉ものや実ものを効果的に挿し、隙間を埋めます。蓋をして、花とは知らせずに贈りましょう。



Basket Arrangement

バスケットアレンジメント

丸い器にバランス良く生けることでどの角度から見ても美しく仕上がるアレンジメント。身近な器で応用でき、置く場所も選びません。



1

適正な花器選びこそアレンジメントを成功に導きます。

器は大事なアイテムですが、どんな色の花にも合わせやすい白いバスケットは重宝します。ビニールを敷いて、水をたっぷり含ませた吸水スポンジを入れます。



2

季節のグリーンに一工夫施すだけで素敵な演出に。

幅のある葉物をふんわり折って葉の繊維に対して斜めにホッチキスで留めます。二重に放射線状に挿せば、一気にボリュームが増し、吸水スポンジも隠せます。



3

小さくても個性的な花を、ずっと長めに中央に立たせます。

ころんとした形のかわいらしさと、銀色がかった涼しげな色合いが、他の花にはない存在感を放つルリタマアザミ。3本の高さにメリハリをつけて挿しましょう。



4

挿す順番で決まる、360度どこからでも見映えのいい花かご。

数は少なくとも高貴さを放つバラ、まばゆい花びらが目立つヒマワリ、色の濃い小花の順に立体感や奥行きを考えて配置し、葉物を程良くあしらえば完成です。



Bouquet

ブーケ

ちょっとしたお祝いやお礼にぴったりなのがミニブーケ。そのまま花瓶に飾って長く楽しんでもらえるのも、お薦めのポイントです。



1

手助けグッズを活用し、時短と華やかさをアップ。

フラワー(ブーケ)アシストなどの名称で市販されている針金のホルダーが、ブーケの形成を助けます。今回はシサル麻を巻き付けたシサルブーケホルダーを使用します。



2

花選びは贈る相手のイメージだけでなく、花の役割も考慮して。

ヒマワリのように面の広い花はブーケを華やかに、バラのように花卉に高さがあるものは立体感を出します。材料が揃ったら、下部の葉を取り除いておきます。



3

片手にホルダーを軽く持ち、順に差し込みます。

ルリタマアザミと白いバラでベースを作り、ヒマワリ、スプレーバラ、ヒペリカムの順に形を整えグリーンを散らしたら、最後に長めのアイビーで動きを出します。



4

束ねる紐もブーケの一部、自然素材で統一を。

あとは麻紐でくるだけ。華やかで広がりのある、表情豊かなブーケがこんなに簡単にできました。好みのブーケを開拓し、贈り物の定番にするのも素敵です。

Column コラム

日本最古の華道・池坊が文献で認められてから約560年。まさに、花を生けることは日本の文化です。かつての日本人は、大切な方をお迎えする前日は「足で生ける」と言われたように、山に入ったと言います。季節を告げる木や花を探し出し、「あなたに喜んでほしくて一日かけて探してきましたよ」と心より歓迎する想いを伝え、もてなしたのです。今は足で向かうのはお花屋さんなのかもしれません。季節の花が香る玄関は、自分へのエールにもなることでしょう。(馬場講師談)

日本文化で「おもてなし」の最たるものは
大切な方をお迎えする玄関のお花。

おすすめの花



用途の幅が広い
「スプレーバラ」

1本の枝からスプレー状に枝分かれして花をつけるバラのことで、中輪～小輪まで種類は豊富です。



誰もが笑顔になる
「ヒマワリ」

どんな華やかな色の中にあっても埋もれないヒマワリの黄色は、周りの空気をパッと明るくします。



爽やかさをプラス
「ルリタマアザミ」

独特の形と爽やかな色合いが魅力で、アレンジの要になる花です。暑さ寒さに強く長く楽しめます。



実を楽しむ植物
「ヒペリカム」

緑、赤、ピンクなど実の色によって用途は異なりますが、各種アレンジメントに大活躍の花材です。



臭覚を刺激する
「マウンテンミント」

ミントのフレッシュな香りが、活ける人まで爽快な気分にしてくれる人気のグリーンです。



エレガントな美
「白いバラ」

花のなかでは別格なスタンダードタイプのバラ。今回はあえて白を使うことで全体を締めています。

花農家さんに聞きました!



日常使いから冠婚葬祭まで用途の広いトルコキキョウ。ここでは林さんが選んだ16種類が栽培されています。

林さんについて



林 東さん

福岡県花卉農業協同組合
北九州支部
切り花部会部会長

小倉南区合馬で生まれ、農学・園芸専門の九州大学を卒業後、家業を継いだ林さん。タケノコの生産者としては平成27年度、県から「森の名手・名人」に認定されています。北部福岡切り花部会・会長歴3期9年目。



作業中の林さん



Interview

「日持ちするね」が何よりのごほうびです

トルコキキョウ作りも38年になりました。

今でこそ生産者は増えてきましたが、父がトルコキキョウの栽培を始めた頃は、北九州では珍しい存在だったようです。一筋縄ではいかない花で、仲のいい農家さんと一緒に始めたから栽培を続けられたそうです。

品種改良の目覚ましいトルコキキョウ。

トルコキキョウの品種改良は目覚ましく、色だけでなく、八重咲きや大輪、花弁がフリル状になったフリンジ八重などさまざまな種が増えていきます。作ってみたいとどんな性格の花なのかわからないので、新種の導入はその都度大変です。たとえ慣れた品種でも、天候に大きく左右されます。

切り花部会では勉強のため県外視察も?

難しい花を相手にしているのと、他の生産地から学びたいことがたくさん出てきます。全国的にトルコキキョウ栽培は盛んなので、遠くは長野まで訪ねました。土や堆肥をみたり裏話を聞いたりして、部会のみならず

で知識を吸収できるのは楽しいものです。

タケノコとの両立は昔からですか?

タケノコの生産で最も忙しい4月を避ければ難しいことではありません。トルコキキョウやヒマワリ、秋以降はアレンジにも使えるスプレー咲きハボタンも作っています。

どんな時に喜びを感じますか?

1日でも長く楽しんでほしいので、トルコキキョウも栽培の後半は水やりを極力抑えて、強く育てています。「林さんが育てた花は日持ちするからいい」と言われるのが何よりうれしいです。

丹誠込めて育てた花を、どう楽しんでほしいですか?

花には観る人をリラックスさせたり、癒す効果があるそうです。こんな今だからこそ、自分の心のために花を飾ったり、友達やお世話になってる方にアレンジして贈る習慣が根付くといいですね。


花と緑のまちづくりコンクール

第25回 北九州市

受賞者発表

今回は60件の応募がありました。皆様ご応募ありがとうございました。厳正なる審査の結果、受賞された方々は次のとおりです。

花の匠



個人部門

宇都 豊行さん（八幡西区浅川日の峯）

通りから見えるように工夫されたジオラマが可愛らしく、よく維持管理された花が素晴らしかったです。見せ方にこだわった色々なアイデアを発見するのが楽しいデザインでした。自宅も前のおりの花壇も人の視線を考えているんな世代の方々が楽しめる庭作りになっていました。宇都さんの庭づくりが地域の方々の楽しみとなったり、つながりを生み出している理想的な活動でした。

最優秀賞



個人部門

石津 康子さん（八幡西区千代）

自然な感じで周りの環境と調和していて、身近な花壇花の使い方が良いです。長雨の影響もあったようですが、きちんと花を成育させていました。

優良賞



個人部門

平 光代さん
（小倉南区舞ヶ丘）

長雨にも影響を受けず全体的にまとまっています。ピンクを基調として、昨年と比較すると全体が落ち着いてきていました。



個人部門

宮原 正昭さん
（八幡西区浅川台）

住宅街の中の色合いとして目を引きます。カラーリーフの組み合わせがとてもよく、ビタミンカラーで元気をもらえました。管理状況もよく、景観を考えた庭作りでした。



団体部門

永犬丸の森公園
（八幡西区永犬丸）

広い公園内でしっかり管理が出来ており、一年草の花壇、宿根草の花壇と楽しめるデザインをしていました。公園のウェルカム花壇なども暑い時期にもかかわらず花が元気に育っていました。



学校部門

高見の森保育園（八幡東区高見）

外から見えるヒマワリが季節感を出していて、通行する際にも楽しめました。また、毎年のバケツ稲が玄関に並べられていて、こちらも季節感を感じることが出来ました。子供の記憶に残る取り組みの一つだと思います。



企業部門

戸畑なかしま歯科（戸畑区千防）

車道、歩道、院内から見て美しい、環境に合う植物を選んでいて、色合いも夏らしい感じの演出が出来ていました。細部にまで配慮があり、多種多様な花があり楽しいお庭です。暑い中よく管理されていて、維持管理状況は長雨でも良好でした。

新人賞



個人部門

仁禮 久美子 さん
(小倉北区高尾)

広い玄関前にプランターがたくさん置かれていて、とても丁寧に管理されていました。ペゴニアやサルビア類は切り戻しを行い秋から再び楽しめそうでした。



団体部門

**小倉南企救丘
年長者会**
(小倉南区企救丘)

すっきりまとまったデザインです。ホースをしまうボックスを製作したり、たい肥作りを行う場所をブロックで囲んで作ったりなど様々な工夫が見られました。



団体部門

**小倉南ハイツ
自治会**
(小倉南区朽網東)

管理しやすいように花壇の中にタイルを敷いた機能性とデザイン性を併せ持った花壇づくりをしていました。数々藁を敷き、鋤きこんで土壌改良を行ったりなど、今までの管理の中から試行錯誤の結果、良いほうに進んでいるように感じました。



団体部門

**青葉
にこにこ緑地隊②**
(若松区青葉台西)

小さな花壇スペースではありますが、育つ植物とそうでない植物を区別した花壇づくりをしていました。今後も育つ植物を見つけて育ててください。



団体部門

**子ども総合センター
かなだ少年支援室**
(小倉北区田町)

バス停前の目を引く花壇で花苗が交互に配置されていて美しいデザインでした。雑草もなくよく管理されています。学生たちとの植え付けを今後も継続してください。



企業部門

株式会社白海
(若松区響町)

埋立地の工場地帯の一角にプランターを置かれていました。無機質な工場地帯に緑は大切な潤いの一つだと思います。今後も出来る範囲で取り組みを続けてください。

特別賞



団体部門

青葉にこにこ緑地隊
(若松区青葉台西)

街路下で見栄えよく植えられており、昨年の畝仕立てから緑の防草シートがバランスよく敷かれていて、畝があまり目立たず良い感じになっていました。



団体部門

**中央二丁目公園
愛護会**
(八幡東区中央)

入口の丸い花壇に放射線状に苗を植えていて美しいです。維持管理も良好で、苗の不足分は挿し芽で増やしています。今まで通り、皆さんで取り組みを継続していただきたいと思っています。



団体部門

**グリーンと
仲良しクラブ**
(門司区西海岸)

離れた地域の方々が、ボランティアで管理されているようでした。この取り組みが広く地域に貢献していました。



学校部門

**北九州市立
赤坂小学校**
(八幡西区本城東)

このコロナの時期に良く管理されていました。玄関横の花壇全体に、生育は落ちています。暑さが落ち着いたら学生さんと花を植えてください。大きなヒマワリも見事でした。



学校部門

**北九州市立
若園小学校**
(小倉南区若園)

卒業式・入学式のために、とのことですが、普段から手入れをしているのが伝わってきました。



企業部門

**シャボン玉石けん
株式会社**
(若松区南二島)

工場地帯なので花の彩りが心をほっとさせます。長雨の影響も受けず、良く育っています。

最多得票

市民投票において各部門で最も多く得票されたみなさんです。

個人部門

宇都 豊行さん
(八幡西区浅川日の峯)

団体部門

永犬丸の森公園
(八幡西区永犬丸)

学校部門

高見の森保育園
(八幡東区高見)

企業部門

戸畑なかしま歯科
(戸畑区千房)

協賛企業・団体様のご紹介

協賛いただきありがとうございました。

●(一社)北九州緑化協会

●(株)北九州フラワー流通センター

●(株)松末

●福岡県花卉農業協同組合

●(公財)芳賀文化財団



「フラワーコーディネーター紹介」 松尾 一利さん

フラワーコーディネーター 1期生

No.5



平成13年の春、香春口に小さな庭のある家を購入したことをきっかけに、本格的にガーデニングを始めました。当時はホテルの総料理長として忙しい毎日でしたが、小さな頃から好きだった花づくりは、ストレス解消にもなる大事な息抜きでした。家の庭だけでなく、町内にある三萩野街園の花壇も手入れしました。



道行く人へのエールにもなった花壇

以前の三萩野街園は、ゴミが錯乱し雑草の茂った荒れ放題の状況でした。休日に少しずつ整備し、2年目に“香春口花香会”をつくり、そして“花咲く街かど推進協議会”に加入し、協議会から提供された苗で花は増え、ゴミは極端に減り、町内のお年寄りや道行く人に喜ばれています。「通勤途中に見る花が勇気と励ましになっていました」と、定年退職を迎えた方から、お礼の言葉を頂いたこともありました。



明るい町づくりに 趣味で貢献できる喜び

フラワーコーディネーター養成講座では、広い知識と高度な技術を学びました。それだけに「一町内の一フラワーコーディネーターが地域を巻き込んで町を花で美しく」という使命も感じています。町が美しくなれば、皆が集まり会話が弾み、安心安全な町づくりができる。そんな町が増えたら北九州はもっと住みやすくなると思います。そんなお手伝いができたら、私も幸せです。



<三萩野街園>

松尾さんが20年近く手をかけてきた三萩野街園では、毎週新しい花が咲いています。

※毎号ごとにフラワーコーディネーターを掲載していきます。



「フラワーコーディネーター制度」をご存知ですか!?

「もっと花に詳しい人がいればいいなあ」「どうやって花と緑づくりをしたらいいの?」とお思いのみなさんに、フラワーコーディネーターがアドバイスをを行います。



対象

北九州市内の公共性の高い、市民センター、学校、福祉施設、商店街、市民花壇などで、花づくりを行っている団体。

出張指導内容

✿花づくり講座などの講師 ✿植え付けなどの実技指導 ✿花と緑に関する講演
種からの花づくり、花の植え方、花壇のデザイン、ハンギングバスケットづくり、バラの栽培などを、講座や実技形式で指導します。

ご利用の際の注意事項

材料や道具などはみなさんでご準備をお願いします。また、指導費用はいただきません。

お問い合わせ・お申し込み

北九州市 建設局「みどり・公園整備課」まで ☎093-582-2460



秋・冬のおでかけインフォメーション



北九州市立 白野江植物公園 <http://www.shirano-e.com/>

◆紅葉まつり 11月21日(土)~23日(月) 10時~16時



深まる秋を自然の中でゆっくりおたのしみください。公園市では地域の特産物や雑貨、花苗等の販売を行います。クリスマスリース作り体験やお茶席(22日のみ)、コンサート(22日のみ)なども開催予定です。

※新型コロナウイルス感染症の流行状況次第で内容は変更になる可能性があります。

お問合せ：北九州市立白野江植物公園 ☎093-341-8111

入園料：一般300円、小中学生150円

開園時間：9時~17時

※休園日：火曜日、年末年始、ただし、2~6月、9~11月は無休

◆到津の森公園 <https://www.itozu-zoo.jp/>

◆マジカルハロウィン 10月1日(木)~31日(土) 9時~17時



1ヶ月間は園内がオレンジと黒のハロウィンカラーに彩られ、かかしやカボチャ人形などがあちこちに登場します。期間中は、さまざまなハロウィンイベントが盛りだくさん。毎週土曜日には先着100名の小学生以下のお子さまにお菓子をプレゼント。

お問合せ：到津の森公園 ☎093-651-1895

入園料：大人800円、中高生400円、4歳~小学生100円

開園時間：9時~17時 夜間開園時は延長

※休園日：火曜日(季節により無休)

北九州市立 響灘緑地/グリーンパーク <http://www.hibikinadagp.org/>

◆秋のバラフェア2020 10月17日(土)~11月15日(日)



北九州市立響灘緑地/グリーンパーク内のバラ園では、「秋のバラフェア2020」を開催します。秋のバラは、どの品種も色が濃くなり、一輪一輪が深みを帯びた美しさを増します。ぜひ、秋のバラをごゆっくりお楽しみください。

お問合せ：響灘緑地管理事務所 ☎093-741-5545

入園料：一般/150円 小中学生/70円

開園時間：9時~17時

※休園日：火曜日(但し、10月27日(火)及び11月3日(火)は開園、11月4日(水)休園

◆平尾台自然の郷 <http://www.hiraodai.jp/sato/>

◆平尾台初日の出



2021年1月1日(金)午前6時~午前8時(日の出時刻：午前7時半より少し前)

国東半島方面からの日の出とともにあらわになるカルスト台地は雄大。屋内休憩スペースもあり、お子様連れでも安心です。新年最初のお出かけは平尾台へぜひお越しください。

お問合せ：平尾台自然の郷 ☎093-452-2715

入園料：無料

開園時間：9時~17時(12~2月は10時~16時)

※休園日：火曜日、年末年始(1月1日は御来光開園)



北九州市 水と緑の基金

北九州市「水と緑の基金」は、昭和61年に設置された基金で皆さんの緑化活動を支援します。

生垣等による緑化

樹木による緑化

花壇などの設置

緑化関係活動

助成対象地域など、詳しい内容については、緑政課みどり・公園活性化係(582-2466)までお問合せください。また、「水と緑の基金」では、事業内容の充実を図るため、寄付金を募っています。

令和2年度は、以下の方より寄付をいただきました。大変ありがとうございます。

香田 俊雄様

スポンサー花壇協力企業・団体のご紹介

令和2年度にご協力をいただいている皆様です (順不同、敬称略)

- 北九州東部緑地管理株式会社 ●北九州病院グループ
- 黒崎播磨株式会社 ●株式会社安川電機 ●九鉄工業株式会社
- 九州旅客鉄道株式会社 ●有限会社工基
- 株式会社トット不動産 ●公益財団法人 芳賀文化財団
- 社会福祉法人 年長者の里
- 北九州市 建設OB会(勝山会)
- JR九州ステーションホテル小倉株式会社

スポンサー花壇は、JR小倉駅など市内の主要な箇所に設置した花壇に、年間の維持管理等のために協賛金をいただき、質の高い花壇作りを行うものです。



①外出するときは
マスクの着用



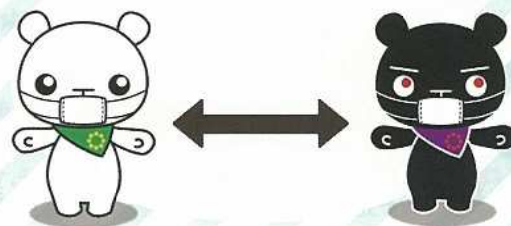
④発症した時のために
自分の行動を
しっかりと記録



あなたと あなたの大切な人を守る

北九州市 5つの行動目標

②人との距離をしっかりと確保(できれば2メートル)



あなたと大切な人の命を守るために、日常生活を見直しましょう

北九州市新型コロナウイルス相談ナビダイヤル

TEL.0570-093-567

③こまめに手洗い



⑤発熱等があるときは
事前に電話をして
から病院に行く



©Teitan, jimo, City of Kitakyushu