

第6章 安定した介護保険制度の運営

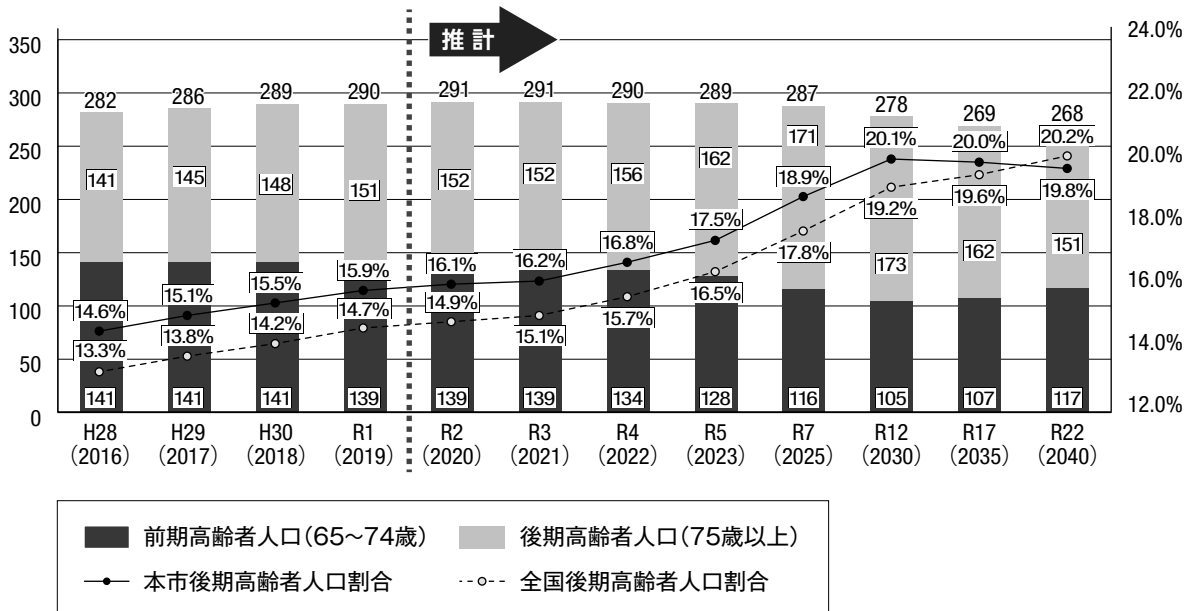
1 高齢者人口の推移と要介護認定者数

(1) 高齢者人口の推移

将来推計では、65歳以上の高齢者人口は令和3(2021)年度にピークの29万1千人となり、以降は減少する見込みです。このうち75歳以上の後期高齢者人口は、令和3(2021)年以降も増加を続け、令和10(2028)年頃にピークの約17万5千人を迎えた後減少していきます。本市総人口に占める後期高齢者人口の割合は、全国の後期高齢者人口割合よりも高い割合で今後も推移すると見込んでいます。

【図 高齢者人口の推移】

※令和元年度までは9月末現在の住民基本台帳登録数
 ※令和2年度以降は北九州市の年齢別人口を基に推計



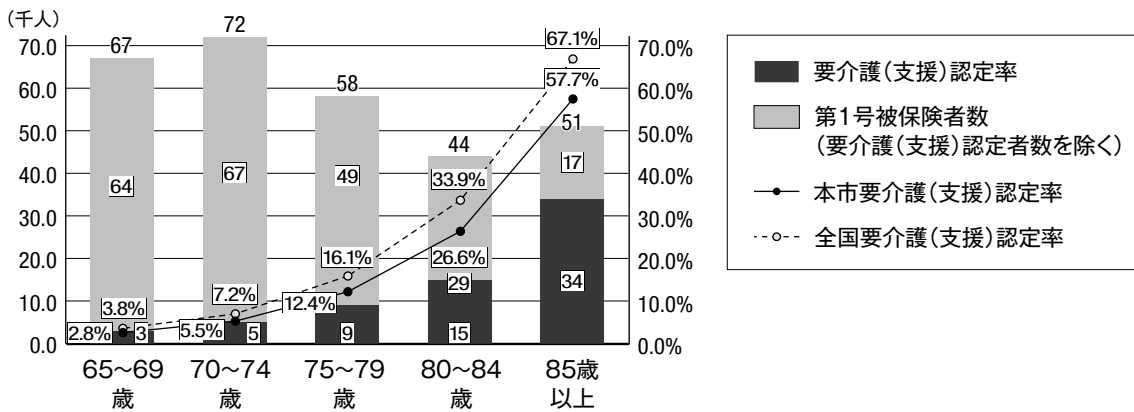
(2)年齢別要介護認定率

要介護認定率(第1号被保険者数に対する要介護認定者の割合)を年齢別に見ると、令和元(2019)年度において、65~69歳の認定率は3.8%、70~74歳は7.2%、75~79歳は16.1%と上昇していき、80~84歳では33.9%、85歳以上では67.1%となっています。

このように認定率を年齢別に分けて見た場合、高齢になるにつれ認定率が大きく上昇していることがわかります。今後認定率の高い75歳以上の後期高齢者数が増加することで、介護サービスの需要は増々高まっていくものと予測されます。

【図 年齢階層別認定率】

※令和元年度の本市実績値



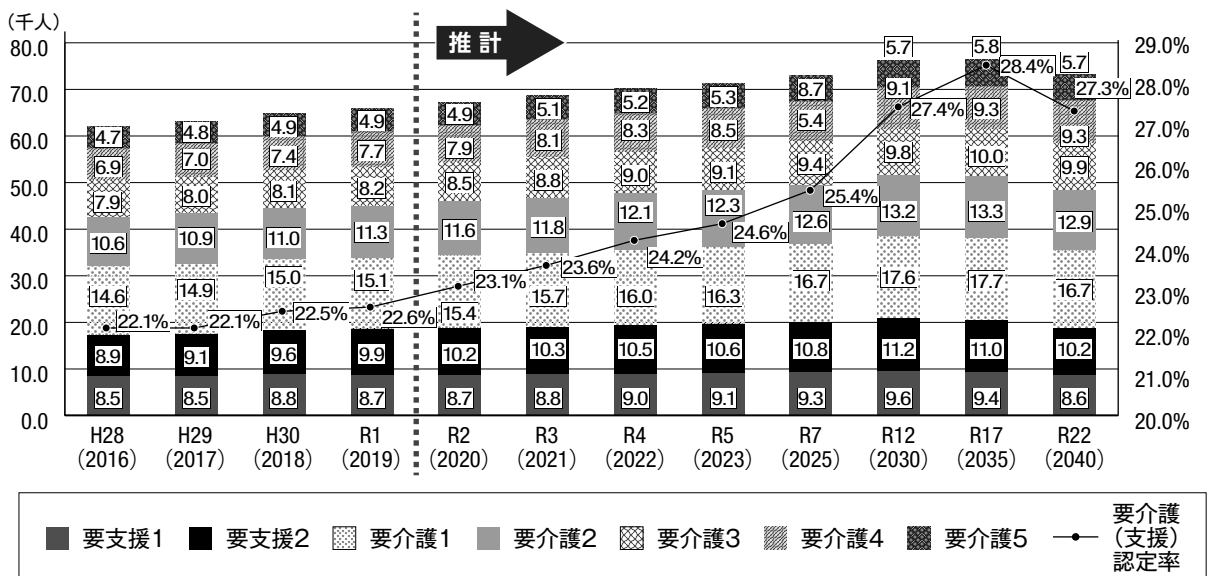
(3)要介護認定者数の推移

将来推計では、全体の要介護認定者数の合計は今後も増加を続け、令和16(2034)年にピークを迎え、これに伴い要介護認定率も同様に上昇すると見込んでいます。また、要介護度別に見た場合も、全体の要介護認定者数と同様に増加を続けていく見込みです。

【図 要介護認定者数及び認定率の推移】

※令和元年度までは4月実績値

※令和2年度以降は北九州市の年齢別人口を基に推計



2 日常生活圏域の設定

(1) 日常生活圏域とは

日常生活圏域は、地域の実情を踏まえた介護サービス基盤の整備を計画的に推進していくことを目的として、介護保険法の改正により平成18(2006)年度から設定されました。

市町村は、地理的条件、人口、交通事情その他の社会的条件、介護給付等対象サービスを提供するための施設の整備の状況等を総合的に勘案して、高齢化のピーク時までには目指すべき地域包括ケアシステムを構築する区域を念頭において、中学校区単位等、地域の実情に応じた日常生活圏域を定めることとされています。

(2) 日常生活圏域の設定について

本市においては第7期介護保険事業計画(平成30年度～令和2年度)に引き続き、地域包括支援センターが設置されている24か所に圏域を設定しています。

【日常生活圏域】

圏域区分	小学校区(目安)
門司1	大積、白野江、柄杓田、松ヶ江北、松ヶ江南
門司2	田野浦、港が丘、小森江東、門司中央、門司海青
門司3	小森江西、大里東、大里南、大里柳、西門司、萩ヶ丘、藤松
小倉北1	足原、霧丘(小倉南区を除く)、桜丘、寿山、富野
小倉北2	足立、貴船、小倉中央、三郎丸、中島、藍島、城野(小倉南区を除く)
小倉北3	到津、井堀、中井、西小倉、日明、高見(八幡東区を除く)
小倉北4	泉台、今町、清水、南丘(小倉南区を除く)、南小倉
小倉南1	朽網、曾根、曾根東、田原、貴、東朽網
小倉南2	葛原、高蔵、沼、湯川、吉田
小倉南3	横代、若園、城野(小倉北区を除く)、北方、霧丘(小倉北区を除く)
小倉南4	守恒、徳力、広徳、企救丘、志井、長尾、南丘(小倉北区を除く)
小倉南5	長行、合馬、市丸、新道寺、すがお
若松1	赤崎、小石、修多羅、深町、古前、若松中央、藤木
若松2	青葉、江川、鴨生田、高須、花房、二島、ひびきの(八幡西区を除く)
八幡東1	祝町、枝光、高槻、高見(小倉北区を除く)、槻田、ひびきが丘
八幡東2	大蔵、河内、皿倉、花尾(八幡西区を除く)、八幡
八幡西1	赤坂、浅川、医生丘、折尾東、本城、光貞、ひびきの(若松区を除く)
八幡西2	永犬丸、永犬丸西、折尾西、則松、八枝
八幡西3	青山、穴生、熊西、竹末、萩原、引野
八幡西4	黒畑、黒崎中央、筒井、鳴水、花尾(八幡東区を除く)
八幡西5	大原、上津役、塔野、中尾、八児
八幡西6	池田、香月、楠橋、木屋瀬、千代、星ヶ丘
戸畑1	あやめが丘、戸畑中央、中原
戸畑2	一枝、大谷、鞆ヶ谷、天籟寺、牧山

(3)日常生活圏域ごとの概況

(単位：人)

日常生活圏域	小学校区	被保険者数 ①	高齢化率	要介護認定者数 ②			
				(認定者率) ②/①	軽度 (要支援1・2、 要介護1)	中度 (要介護2、3)	重度 (要介護4、5)
門司1	大積・白野江・柄杓田・松ヶ江北・松ヶ江南	6,965	37.4%	1,685 (24.2%)	768 (45.6%)	541 (32.1%)	376 (22.3%)
門司2	田野浦・港が丘・小森江東・門司中央・門司海青	9,770	43.6%	2,381 (24.4%)	1,182 (49.6%)	784 (32.9%)	415 (17.4%)
門司3	小森江西・大里東・大里南・大里柳・西門司・萩ヶ丘・藤松	19,008	36.2%	4,202 (22.1%)	2,164 (51.5%)	1,311 (31.2%)	727 (17.3%)
門司区合計		35,743	38.2%	8,268 (23.1%)	4,114 (49.8%)	2,636 (31.9%)	1,518 (18.4%)
小倉北1	足原・霧丘(小倉南区を除く)・桜丘・寿山・富野	12,600	33.8%	2,856 (22.7%)	1,461 (51.2%)	900 (31.5%)	495 (17.3%)
小倉北2	足立・貴船・小倉中央・三郎丸・中島・藍島・城野(小倉南区を除く)	13,881	27.5%	3,217 (23.2%)	1,631 (50.7%)	962 (29.9%)	624 (19.4%)
小倉北3	到津・井堀・中井・西小倉・日明・高見(八幡東区を除く)	13,501	27.8%	2,871 (21.3%)	1,439 (50.1%)	875 (30.5%)	557 (19.4%)
小倉北4	泉台・今町・清水・南丘(小倉南区を除く)・南小倉	12,600	33.2%	2,837 (22.5%)	1,397 (49.2%)	870 (30.7%)	570 (20.1%)
小倉北区合計		52,582	30.2%	11,781 (22.4%)	5,928 (50.3%)	3,607 (30.6%)	2,246 (19.1%)
小倉南1	朽網・曾根・曾根東・田原・貫・東朽網	14,964	29.9%	2,997 (20.0%)	1,526 (50.9%)	895 (29.9%)	576 (19.2%)
小倉南2	葛原・高蔵・沼・湯川・吉田	14,062	29.8%	3,151 (22.4%)	1,693 (53.7%)	888 (28.2%)	570 (18.1%)
小倉南3	横代・若園・城野(小倉北区を除く)・北方・霧丘(小倉北区を除く)	10,885	28.7%	2,494 (22.9%)	1,281 (51.4%)	744 (29.8%)	469 (18.8%)
小倉南4	守恒・徳力・広徳・企救丘・志井・長尾・南丘(小倉北区を除く)	15,242	28.2%	2,971 (19.5%)	1,550 (52.2%)	878 (29.6%)	543 (18.3%)
小倉南5	長行・合馬・市丸・新道寺・すがお	4,862	37.4%	1,184 (24.4%)	581 (49.1%)	331 (28.0%)	272 (23.0%)
小倉南区合計		60,015	29.7%	12,797 (21.3%)	6,631 (51.8%)	3,736 (29.2%)	2,430 (19.0%)
若松1	赤崎・小石・修多羅・深町・古前・若松中央・藤木	14,223	40.6%	3,564 (25.1%)	1,736 (48.7%)	1,158 (32.5%)	670 (18.8%)
若松2	青葉・江川・鴨生田・高須・花房・二島・ひびきの(八幡西区を除く)	12,281	27.8%	2,421 (19.7%)	1,098 (45.4%)	858 (35.4%)	465 (19.2%)
若松区合計		26,504	33.7%	5,985 (22.6%)	2,834 (47.4%)	2,016 (33.7%)	1,135 (19.0%)
八幡東1	祝町・枝光・高槻・高見(小倉北区を除く)・槻田・ひびきが丘	12,115	35.5%	2,907 (24.0%)	1,549 (53.3%)	841 (28.9%)	517 (17.8%)
八幡東2	大蔵・河内・血倉・花尾(八幡西区を除く)・八幡・黒崎中央(八幡西区を除く)	11,571	34.7%	2,990 (25.8%)	1,599 (53.5%)	860 (28.8%)	531 (17.8%)
八幡東区合計		23,686	37.2%	5,897 (24.9%)	3,148 (53.4%)	1,701 (28.8%)	1,048 (17.8%)
八幡西1	赤坂・浅川・医生丘・折尾東・本城・光貞・ひびきの(若松区を除く)	16,454	25.6%	3,357 (20.4%)	1,700 (50.6%)	1,079 (32.1%)	578 (17.2%)
八幡西2	永犬丸・永犬丸西・折尾西・則松・八枝	12,935	28.4%	2,695 (20.8%)	1,410 (52.3%)	790 (29.3%)	495 (18.4%)
八幡西3	青山・穴生・熊西・竹末・萩原・引野	10,812	25.4%	2,380 (22.0%)	1,257 (52.8%)	706 (29.7%)	417 (17.5%)
八幡西4	黒畑・黒崎中央(八幡東区を除く)・筒井・鳴水・花尾(八幡東区を除く)	9,310	29.5%	2,066 (22.2%)	1,110 (53.7%)	601 (29.1%)	355 (17.2%)
八幡西5	大原・上津役・塔野・中尾・八尾	12,688	33.1%	3,025 (23.8%)	1,546 (51.1%)	967 (32.0%)	512 (16.9%)
八幡西6	池田・香月・楠橋・木屋瀬・千代・星ヶ丘	13,259	29.0%	3,212 (24.2%)	1,560 (48.6%)	1,001 (31.2%)	651 (20.3%)
八幡西区合計		75,458	30.9%	16,735 (22.2%)	8,583 (51.3%)	5,144 (30.7%)	3,008 (18.0%)
戸畑1	あやめが丘・戸畑中央・中原	9,436	29.4%	2,353 (24.9%)	1,309 (55.6%)	608 (25.8%)	436 (18.5%)
戸畑2	一枝・大谷・鞆ヶ谷・天籟寺・牧山	8,887	32.2%	2,209 (24.9%)	1,213 (54.9%)	616 (27.9%)	380 (17.2%)
戸畑区合計		18,323	33.2%	4,562 (24.9%)	2,522 (55.3%)	1,224 (26.8%)	816 (17.9%)
合計		292,311	30.7%	66,025 (22.6%)	33,760 (51.1%)	20,064 (30.4%)	12,201 (18.5%)

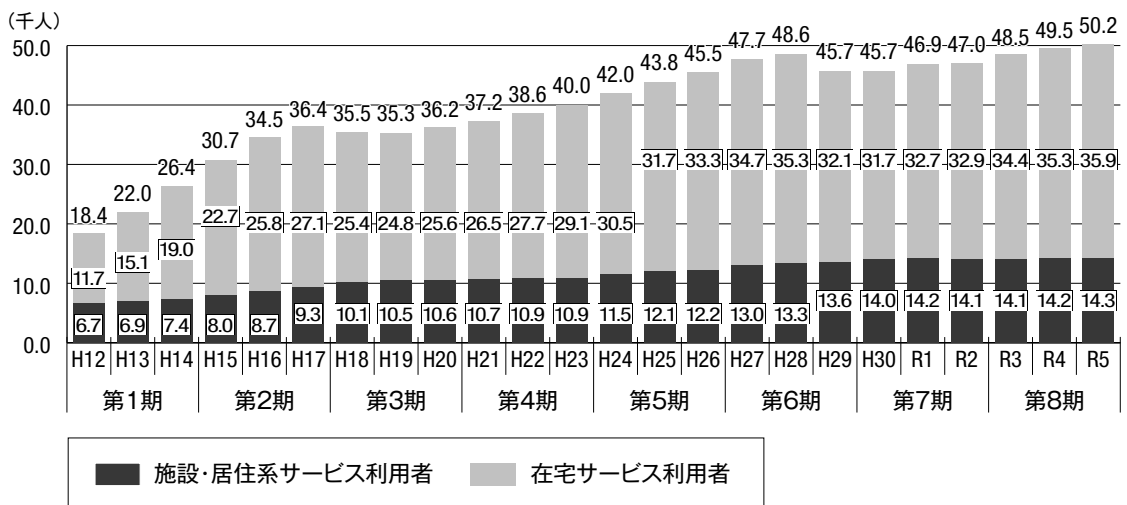
※令和2年11月実績(住所地特例等対象者を除く)
 ※要介護認定者は、第2号被保険者を含む

3 介護給付等対象サービスの量の見込み

(1) 介護サービス利用者数の見込み

介護保険制度が開始された平成12(2000)年度以降の推移を見ると、全体の介護サービス利用者は、要支援1・2の介護サービスの一部が地域支援事業へ移行したこと等により一旦減少しましたが、ほぼ右肩上がりの増加が続いており、近年は4万人台の推移が続いています。

【図 介護サービス利用者数の推移と今後の推計】



今後も後期高齢者人口の増による要介護認定者数の増加等を要因として、介護サービスの利用者数も引き続き増加する見込みであり、令和5(2023)年度には全体で5万人を超えると予想されます。

【図 介護サービス利用者数の推移と今後の推計】

利用者(実人数)	平成30年度	令和元年度	令和2年度	令和3年度	令和4年度	令和5年度
サービス利用者	45,719	46,936	46,968	48,491	49,498	50,251
在宅サービス利用者	31,708	32,743	32,882	34,412	35,296	35,912
施設・居住系サービス利用者	14,011	14,193	14,086	14,079	14,202	14,339

※平成30年・令和元年度は実績値(平均値)、令和2年度は7月速報値。令和3年度以降は推計値

(2)在宅サービス量の見込み

サービス種別ごとの利用率や利用回数の実績などから、利用量を見込んでいます。

【第8期(令和3年度～令和5年度)サービス利用見込量】

介護給付		単位	令和3年度	令和4年度	令和5年度
在宅	訪問介護	回/月	167,809	168,074	167,666
	訪問入浴介護	回/月	1,464	1,497	1,546
	訪問看護	回/月	28,592	29,214	29,380
	訪問リハビリテーション	回/月	12,987	13,689	13,864
	居宅療養管理指導	人/月	8,096	8,579	8,904
	通所介護	回/月	170,664	181,181	188,567
	通所リハビリテーション	回/月	36,057	36,890	37,234
	短期入所生活介護	日/月	23,053	23,675	23,928
	短期入所療養介護	日/月	1,952	1,907	1,937
	福祉用具貸与	人/月	17,770	18,776	19,595
	特定福祉用具販売	人/月	204	209	213
	住宅改修	人/月	263	270	275
	特定施設入居者生活介護	人/月	2,519	2,586	2,629
居宅介護支援	人/月	26,741	27,728	28,403	

予防給付		単位	令和3年度	令和4年度	令和5年度
在宅	介護予防訪問入浴介護	回/月	1	1	1
	介護予防訪問看護	回/月	2,570	2,827	2,862
	介護予防訪問リハビリテーション	回/月	1,342	1,412	1,450
	介護予防居宅療養管理指導	人/月	304	309	324
	介護予防通所リハビリテーション	人/月	1,844	1,925	1,960
	介護予防短期入所生活介護	日/月	177	182	183
	介護予防短期入所療養介護	日/月	15	15	15
	介護予防福祉用具貸与	人/月	4,562	4,739	4,909
	特定介護予防福祉用具販売	人/月	154	156	159
	住宅改修(予防)	人/月	173	176	178
	介護予防特定施設入居者生活介護	人/月	339	339	340
	介護予防支援	人/月	6,069	6403	6578

※介護給付:「要介護1～要介護5」の人に対する介護サービス
 予防給付:「要支援1・要支援2」の人に対する介護サービス

(3)地域密着型サービス

ア 圏域別定員(施設・居住系)

圏域	地域密着型介護老人福祉施設 (人) (定員29人以下の 特別養護老人ホーム)				認知症対応型共同生活介護(人) (グループホーム)				地域密着型特定施設 入居者生活介護(人) (定員29人以下の介護付き 有料老人ホーム)			
	令和 3年度	令和 4年度	令和 5年度	増加量	令和 3年度	令和 4年度	令和 5年度	増加量	令和 3年度	令和 4年度	令和 5年度	増加量
門司1	0	0	0	0	63	63	63	0	0	0	0	0
門司2	0	0	0	0	81	81	81	0	0	0	0	0
門司3	58	58	58	0	126	126	126	0	0	0	0	0
小倉北1	0	0	0	0	115	115	115	0	0	0	0	0
小倉北2	99	99	99	0	108	108	108	0	0	0	0	0
小倉北3	29	29	29	0	99	99	99	0	0	0	0	0
小倉北4	0	0	0	0	99	99	99	0	0	0	0	0
小倉南1	0	0	0	0	180	180	180	0	0	0	0	0
小倉南2	29	29	29	0	126	126	126	0	0	0	0	0
小倉南3	0	0	0	0	81	81	81	0	0	0	29	29
小倉南4	58	58	58	0	90	90	90	0	0	0	0	0
小倉南5	29	29	29	0	63	63	63	0	0	0	0	0
若松1	29	29	29	0	90	90	108	18	0	0	0	0
若松2	29	29	29	0	108	108	108	0	0	0	0	0
八幡東1	29	29	29	0	126	126	126	0	0	0	29	29
八幡東2	0	0	29	29	72	72	90	18	0	0	0	0
八幡西1	29	29	29	0	117	117	117	0	0	0	0	0
八幡西2	20	20	20	0	72	72	90	18	0	0	0	0
八幡西3	29	29	29	0	90	90	90	0	0	0	0	0
八幡西4	0	0	0	0	81	81	81	0	0	0	0	0
八幡西5	29	29	29	0	99	99	99	0	0	0	0	0
八幡西6	87	87	87	0	115	115	115	0	0	0	0	0
戸畑1	0	0	0	0	88	88	88	0	0	0	29	29
戸畑2	58	58	58	0	63	63	63	0	0	0	0	0
増床	—	—	—	—	—	—	—	—	—	—	—	—
合計	641	641	670	29	2,352	2,352	2,406	54	0	0	87	87

※圏域別定員については予定であり、公募の実施状況により整備圏域は変動する場合があります。

イ 利用量の見込み

介護給付		単位	令和3年度	令和4年度	令和5年度
地域密着	定期巡回・随時対応型訪問介護看護	人/月	726	751	766
	夜間対応型訪問介護	人/月	19	19	19
	認知症対応型通所介護	回/月	6,688	6,901	7,148
	小規模多機能型居宅介護	人/月	884	902	919
	認知症対応型共同生活介護 (グループホーム)	人/月	2,236	2,248	2,274
	地域密着型介護老人福祉施設入所者生活介護 (定員が29人以下の特別養護老人ホーム)	人/月	632	632	647
	看護小規模多機能型居宅介護	人/月	91	94	96
	地域密着型通所介護	回/月	44,311	45,580	46,434
	地域密着型特定施設入居者生活介護	人/月	0	0	35

【在宅系サービス(日常生活圏域別)】

圏域	小規模多機能型 居宅介護(人/月)			認知症対応型 通所介護 (人/月)			定期巡回・ 随時対応型 訪問介護看護 (人/月)			看護小規模 多機能型 居宅介護 (人/月)		
	令和 3年度	令和 4年度	令和 5年度	令和 3年度	令和 4年度	令和 5年度	令和 3年度	令和 4年度	令和 5年度	令和 3年度	令和 4年度	令和 5年度
門司1	23	23	23	171	176	182	19	19	19	2	2	2
門司2	32	33	33	241	249	258	26	27	28	4	4	4
門司3	56	57	58	426	440	456	46	48	49	6	6	6
小倉北1	38	39	39	289	298	309	31	32	33	4	4	4
小倉北2	43	44	45	326	336	348	35	37	37	4	5	5
小倉北3	38	39	40	291	300	311	32	33	33	4	4	4
小倉北4	38	38	39	287	296	307	31	32	33	4	4	4
小倉南1	40	41	42	303	313	324	33	34	35	4	4	4
小倉南2	42	43	44	319	329	341	35	36	37	4	4	5
小倉南3	33	34	35	253	261	270	27	28	29	3	4	4
小倉南4	40	41	42	301	310	321	33	34	34	4	4	4
小倉南5	15	16	16	120	124	128	13	13	14	2	2	2
若松1	48	48	49	362	373	387	39	41	41	5	5	5
若松2	33	33	34	245	253	262	27	28	28	3	3	4
八幡東1	38	39	41	294	304	315	32	33	34	4	4	4
八幡東2	41	41	42	303	312	324	33	34	35	4	4	4
八幡西1	45	46	47	341	352	364	37	38	39	5	5	5
八幡西2	36	37	37	273	281	292	30	31	31	4	4	4
八幡西3	32	33	33	241	249	257	26	27	28	4	4	4
八幡西4	27	28	28	209	216	223	23	23	24	3	3	3
八幡西5	41	42	43	306	316	327	33	34	35	4	4	4
八幡西6	43	44	45	325	336	348	35	37	37	4	5	5
戸畑1	32	32	33	238	246	255	26	27	27	3	3	3
戸畑2	30	31	31	224	231	239	24	25	26	3	3	3
合計	884	902	919	6,688	6,901	7,148	726	751	766	91	94	96

【施設・居住系サービス(日常生活圏域別)】

圏域	地域密着型介護老人福祉施設 (人/月) (定員29人以下の 特別養護老人ホーム)			認知症対応型共同生活介護 (人/月) (グループホーム)			地域密着型特定施設 入居者生活介護(人/月) (定員29人以下の介護付き 有料老人ホーム)		
	令和 3年度	令和 4年度	令和 5年度	令和 3年度	令和 4年度	令和 5年度	令和 3年度	令和 4年度	令和 5年度
門司1	0	0	0	60	60	60	0	0	0
門司2	0	0	0	77	77	77	0	0	0
門司3	57	57	56	120	120	119	0	0	0
小倉北1	0	0	0	109	110	109	0	0	0
小倉北2	98	98	96	103	103	102	0	0	0
小倉北3	29	29	28	94	95	94	0	0	0
小倉北4	0	0	0	94	95	94	0	0	0
小倉南1	0	0	0	171	172	170	0	0	0
小倉南2	29	29	28	120	120	119	0	0	0
小倉南3	0	0	0	77	77	77	0	0	12
小倉南4	57	57	56	86	86	85	0	0	0
小倉南5	29	29	28	60	60	60	0	0	0
若松1	29	29	28	86	86	102	0	0	0
若松2	29	29	28	103	103	102	0	0	0
八幡東1	29	29	28	120	120	119	0	0	12
八幡東2	0	0	28	68	69	85	0	0	0
八幡西1	29	29	28	111	112	111	0	0	0
八幡西2	20	20	19	68	69	85	0	0	0
八幡西3	29	29	28	86	86	85	0	0	0
八幡西4	0	0	0	77	77	77	0	0	0
八幡西5	29	29	28	94	95	94	0	0	0
八幡西6	86	86	84	109	110	109	0	0	0
戸畑1	0	0	0	84	84	83	0	0	11
戸畑2	57	57	56	60	60	60	0	0	0
増床	—	—	—	—	—	—	—	—	—
合計	632	632	647	2,236	2,248	2,274	0	0	35

(4)施設サービス量の見込み

施設種別ごとの利用状況や施設整備計画などから、利用料を見込んでいます。介護療養型医療施設については、今後の「介護医療院」等への転換意向など未確定の部分があるため、現在の定員数と利用実績を踏まえ、利用量を見込んでいます。

【第8期(令和3年度～令和5年度)サービス利用見込量】

介護給付		単位	令和3年度	令和4年度	令和5年度
施設	介護老人福祉施設 (特別養護老人ホーム)	人/月	5,210	5,254	5,291
	介護老人保健施設	人/月	2,666	2,666	2,666
	介護医療院	人/月	464	464	466
	介護療養型医療施設	人/月	13	13	13

(5)高齢者福祉施設等の整備

ア 整備にあたっての基本的な考え方

- (ア)国の「第8期介護保険事業計画の基本指針」を踏まえながら、いわゆる団塊の世代が75歳以上となる令和7(2025)年、団塊ジュニア世代が65歳以上となる令和22(2040)年を見据え、地域包括ケアシステム構築のための取組みを推進します。
- (イ)今後の高齢化の推移、市民ニーズ、待機者の状況、既存施設の整備状況等を踏まえながら、給付と負担のバランスにも留意の上、整備量を設定します。
- (ウ)高齢者が要介護等の状態となっても、住み慣れた地域で生活を継続できるよう、認知症対応型共同生活介護(グループホーム)などの地域密着型サービスを整備します。

イ 各サービスの整備方針

- (ア)介護老人福祉施設(特別養護老人ホーム) ※地域密着型を含む
市民のニーズや今後の高齢化の状況等を踏まえ、介護老人福祉施設を整備します。整備にあたっては新設、増床など様々な整備手法を検討します。
- (イ)介護老人保健施設
介護老人保健施設については、これまでの整備により利用率が安定しているため、現在の定員数を維持します。
- (ウ)介護医療院
介護医療院は、長期療養のための医療と日常生活の世話(介護)を一体的に提供する施設で、介護療養型医療施設からの転換先として想定されています。
介護療養型医療施設は令和6(2024)年3月末で廃止が予定されているため、介護医療院等への転換を進めます。
- (エ)認知症対応型共同生活介護(認知症高齢者グループホーム)
今後の認知症高齢者の増加や市民ニーズ等を考慮し、認知症対応型共同生活介護の整備を推進します。整備にあたっては、1事業所2ユニット(定員18名)を基本として、新設、増床などの手法を検討します。
- (オ)特定施設入居者生活介護 ※地域密着型を含む
特定施設入居者生活介護については、今後の高齢化の状況等を踏まえ、地域密着型特定施設入居者生活介護の整備を推進します。整備にあたっては、新設での手法を検討します。
- (カ)養護老人ホーム、軽費老人ホーム・ケアハウス
養護老人ホーム、軽費老人ホーム、ケアハウスの利用率は安定しており、民間事業者による、有料老人ホームやサービス付き高齢者向け住宅などの整備が進められていることを踏まえ、現在の定員数を維持します。
- (キ)地域密着型サービスの整備(施設・居住系を除く)
高齢者が、要介護状態となって、住み慣れた地域で在宅生活を継続できるよう、地域密着型サービス(定期巡回・随時対応型訪問介護看護、小規模多機能型居宅介護、看護小規模多機能型居宅介護、認知症対応型通所介護)の整備を推進します。

【施設・居住系サービスの整備目標】

種 別	単位	令和2年度末	令和3年度末	令和4年度末	令和5年度末	増加量
介護老人福祉施設 (特別養護老人ホーム)	人	5,574	5,574	5,574	5,687	113
介護老人保健施設	人	2,840	2,840	2,840	2,840	0
介護医療院	人	479	592	592	599	120
認知症対応型 共同生活介護 (グループホーム)	人	2,352	2,352	2,352	2,406	54
特定施設入居者 生活介護 (混合型)	人	3,082	3,082	3,082	3,082	0
特定施設入居者 生活介護 (介護専用型)	人	0	0	0	87	87

※介護老人福祉施設には、地域密着型介護老人福祉施設を含む。

※介護医療院については、介護療養型医療施設等からの転換のみ随時整備を行う。

【その他の老人福祉施設等の整備状況】

種 別	単位	利用定員
軽費老人ホーム(経過的軽費老人ホーム400人を含む)	人	1,120
養護老人ホーム	人	570
生活支援ハウス	人	46

種 別	単位	利用定員
住宅型有料老人ホーム	人	4,852
サービス付き高齢者住宅	人	1,399

※サービス付き高齢者住宅は有料老人ホームに該当する開設済み分