

保存版

※冷蔵庫等に貼ってご利用ください。

# わが家のごみ分別丸わかり!!

《指定袋》  
**家庭ごみ**

●販売価格

大 (45リットル) 10枚入り	500円
中 (30リットル) 10枚入り	330円
小 (20リットル) 10枚入り	220円
特小 (10リットル) 10枚入り	110円

《指定袋》  
**かん・びん**

●販売価格

25リットル 5枚入り	60円
-------------	-----

《指定袋》  
**ペットボトル**

●販売価格

大 (45リットル) 5枚入り	100円
小 (25リットル) 5枚入り	60円

《指定袋》  
**プラスチック製  
容器包装**

●販売価格

大 (45リットル) 5枚入り	100円
小 (25リットル) 5枚入り	60円

各指定袋は、スーパーやコンビニなどで販売しています。

週2回収集  
(月・木または火・金)

● 曜日

**家庭ごみステーション**

**毎週水曜日**

**資源化物ステーション**

週1回収集  
(指定された曜日)

● 曜日

※ごみを出す曜日などが分からない場合は、下記問い合わせ先までお尋ねください。

粗大ごみ  
引越ごみ

たんす、テーブル、ベッド、  
自転車、掃除機などは、  
粗大ごみ受付センター  
に申し込みを

592-5300

**戸別収集**  
(事前申込制)

## — 拠点回収 —

【注意】 事業所から排出されたものは回収できません。

**紙パック**

飲料用の紙パック

※内側にアルミが貼ってあるものは「家庭ごみ」

市民センター  
スーパーマーケットなど

**トレイ**

肉・魚などの発泡スチロール製  
食品用トレイに限る

※「プラスチック製容器包装」  
で出しても構いません。

電器店  
ホームセンター  
など

**蛍光管**

環型・直型蛍光管

※割れた蛍光管、電球、  
電球型蛍光灯、「家庭ごみ」  
LED蛍光灯は「家庭ごみ」

区役所  
出張所

**水銀体温計など**

水銀体温計  
水銀血圧計  
水銀温度計

市民センター  
ホームセンター  
など

**小物金属**

なべ、やかん、フライパンなど  
大きさが30センチ程度までの  
主に金属からできているもの  
※刃物類は新聞紙に包んで、  
「家庭ごみ」

市民センター  
ホームセンター  
など

**小型電子機器**

携帯電話、デジタルカメラ、  
ビデオカメラ、小型ゲーム機など

※回収ボックスの  
投入口25センチ×8.5センチ  
に入るものが対象

区役所・スーパー  
ホームセンター  
など

**古着**

家庭で不用になった  
古着全般

※洗たくしてあるものを  
袋に入れて出してください。

区役所  
協力クリーニング店  
集団資源回収など

**古紙**

●地域の集団資源回収に出しま  
しょう。

●市民センターの古紙回収保管  
庫に持って行きましょう。  
新聞折り込みチラシは、新聞  
販売店でも回収しています。

新聞・チラシ  
雑誌・カタログ  
段ボール  
雑がみ

●問い合わせ 環境局業務課  
 新門司環境センター(門司区・小倉南区の方) TEL:582-2180  
 日明環境センター(小倉北区・戸畑区の方) TEL:481-7053  
 皇后崎環境センター(八幡東区・八幡西区・若松区の方) TEL:571-4481  
 TEL:631-5337

リサイクル適性(A)  
VEGETABLE INK  
この印刷物は、印刷用の紙へ  
リサイクルできます。  
No.1612079D

# 「資源」と「ごみ」の持ち出しマナー

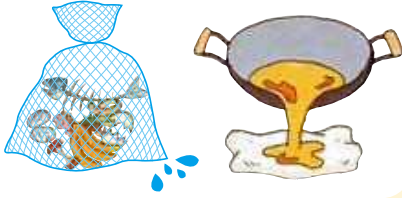
指定袋に入れて、収集日の朝、午前8時30分までに決められたステーションに出してください。

## 家庭ごみ

家庭ごみの指定袋に入るもので、資源化物や粗大ごみ以外のごみ

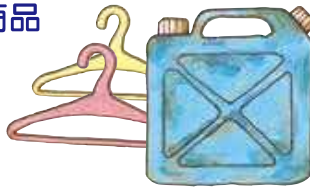
### 台所ごみ

- 生ごみ  
水を切って
- 食用油  
固形化または紙にしみこませる



### プラスチック製商品

ハンガーやポリタンクなど  
※「プラスチック製容器包装」ではないもの。



### 陶器・ガラス 刃物・針など

新聞紙などに包んで  
竹串は二つに折って



### スプレー缶、 ガス缶、ライター


爆発、引火の恐れがありますので、必ず使い切ってから、穴をあけないで出してください。



## 《資源化物》 かん・びん

清涼飲料水など飲料・食料用のもの

### 1 ふたをはずす



### 2 軽く水でゆすぐ



## 《資源化物》 ペットボトル

清涼飲料水やしょうゆなどのもの

### 1 キャップとラベルをはずす



### 2 軽く水でゆすぐ



### 3 ボトルをつぶす



【お願い】「かん・びん」「ペットボトル」を出すときは、別々に分けて置いてください。

※「かん・びん」「ペットボトル」は別々の車で収集しています。



## 《資源化物》 プラスチック製容器包装



プラスチック製容器包装とは

中身を使い切ったり、取り出したときに不要になるプラスチック製の容器や包装です。

●中味を使い切り、汚れを軽く落として出してください。キャップやフタは外して出してください。

### カップ・パック類



### チューブ類



### 食品トレイ



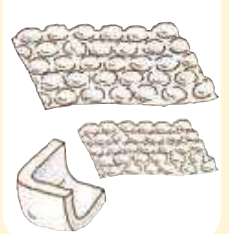
### ボトル容器



### 袋類



### 緩衝材



材質はプラスチックでも、容器包装ではないものは家庭ごみで出してください。



ハンガー

洗面器  
・バケツ




おもちゃ

ポリタンク



ビデオテープ

ストロー



CD・DVD  
(ケースも含む)



洗濯用洗剤の  
計量スプーン

