





地下1階平面図 S 1 : 200

番号	改修内容	
①	脱衣ロッカー (138個)	撤去・新設
②	タイル浮き	補修
③	壁仕上浮き	補修
④	サウナ 内装、建具劣化	やり替え
⑤	石貼り浮き、コーキング劣化	補修
⑥	壁 木部劣化	補修
⑦	建具無し	新設
⑧	石貼り浮き (壁・床)	補修
⑨	脱衣ロッカー (168個)	撤去・新設
⑩	壁 カビ	補修
⑪	サウナ 内装、建具劣化	やり替え
⑫	石貼り浮き、コーキング劣化	補修
⑬	サウナ 内装、建具劣化	やり替え
⑭	建具破損	やり替え
⑮	石貼り浮き (壁・床)	補修
⑯	扉破損	撤去・新設




床：  
 壁：  
 天井：  
 建具：  
 防火シャッター、排煙窓：未点検



現況写真	状 況
	<p>【1】 脱衣ロッカー(138個) :撤去・新設</p>
	<p>【1】 脱衣ロッカー(138個) :撤去・新設</p>
	<p>【2】 タイル浮き :補修</p>

現況写真	状 況
	<p>【3】 壁仕上浮き :補修</p>
	<p>【4】 サウナ 内装、建具劣化 :やり替え</p>
	<p>【4】 サウナ 内装、建具劣化 :やり替え</p>





現況写真	状 況
	<p>【5】 石貼り 浮き、コーキング劣化 :補修</p>
	<p>【5】 石貼り 浮き、コーキング劣化 :補修</p>
	<p>【5】 石貼り 浮き、コーキング劣化 :補修</p>

現況写真	状 況
	<p>【6】 壁 木部劣化 :補修</p>
	<p>【7】 建具無し :新設</p>
	<p>【8】 石貼り 浮き(壁・床) :補修</p>

現況写真	状 況
	<p>【8】 石貼り 浮き(壁・床) :補修</p>
	<p>【8】 石貼り 浮き(壁・床) :補修</p>
	<p>【8】 石貼り 浮き(壁・床) :補修</p>



現況写真	状 況
	<p>【8】 石貼り 浮き(壁・床) :補修</p>
	<p>【8】 石貼り 浮き(壁・床) :補修</p>
	<p>【8】 石貼り 浮き(壁・床) :補修</p>

現況写真	状 況
	<p>【9】 脱衣ロッカー(168個) :撤去・新設</p>
	<p>【9】 脱衣ロッカー(168個) :撤去・新設</p>
	<p>【10】 壁 カビ :補修</p>






現況写真	状 況
	<p>【11】                      サウナ 内装、建具劣化                      :やり替え</p>
	<p>【11】                      サウナ 内装、建具劣化                      :やり替え</p>
	<p>【12】                      石貼り 浮き、コーキング劣化                      :補修</p>

現況写真	状 況
	<p>【12】 石貼り 浮き、コーキング劣化 :補修</p>
	<p>【12】 石貼り 浮き、コーキング劣化 :補修</p>
	<p>【13】 サウナ 内装、建具劣化 :やり替え</p>

現況写真	状 況
	<p>【13】 サウナ 内装、建具劣化 :やり替え</p>
	<p>【14】 建具劣化 :やり替え</p>
	<p>【14】 建具劣化 :やり替え</p>



現況写真	状 況
	<p>【15】 石貼り 浮き(壁・床) :補修</p>
	<p>【15】 石貼り 浮き(壁・床) :補修</p>
	<p>【15】 石貼り 浮き(壁・床) :補修</p>

現況写真	状 況
	<p>【16】 扉破損 :撤去・新設</p>
	<p>【16】 扉破損 :撤去・新設</p>