

# 令和元年度当初予算

## — 資料 —

北九州市

# 1 会計別予算総額と前年度比較

(単位:千円)

会計別	令和元年度		平成30年度		比較		
	当初予算額 A	構成比	当初予算額 B	構成比	増(△)減 (A-B) C	増減率 C/B	
一般会計	574,391,000	48.7%	563,001,000	46.7%	11,390,000	2.0%	
特別会計	国民健康保険	99,786,000	8.5	104,400,000	8.7	△ 4,614,000	△ 4.4
	食肉センター	300,000	0.0	300,000	0.0	0	0.0
	卸売市場	641,300	0.1	980,500	0.1	△ 339,200	△ 34.6
	渡船	378,500	0.0	330,000	0.0	48,500	14.7
	土地区画整理	2,235,000	0.2	1,805,000	0.2	430,000	23.8
	土地区画整理事業清算	21,400	0.0	103,000	0.0	△ 81,600	△ 79.2
	港湾整備	4,942,000	0.4	3,966,000	0.3	976,000	24.6
	公債償還	176,603,000	15.0	167,856,000	13.9	8,747,000	5.2
	住宅新築資金等貸付	10,000	0.0	13,000	0.0	△ 3,000	△ 23.1
	土地取得	3,821,000	0.3	4,105,000	0.4	△ 284,000	△ 6.9
	駐車場	404,000	0.0	382,000	0.0	22,000	5.8
	母子父子寡婦福祉資金	491,600	0.1	486,900	0.0	4,700	1.0
	産業用地整備	716,100	0.1	545,800	0.1	170,300	31.2
	漁業集落排水	38,100	0.0	32,100	0.0	6,000	18.7
	介護保険	100,497,000	8.5	97,815,000	8.1	2,682,000	2.7
	空港関連用地整備	6,900	0.0	3,600	0.0	3,300	91.7
	学術研究都市土地区画整理	1,304,000	0.1	2,447,000	0.2	△ 1,143,000	△ 46.7
	臨海部産業用地貸付	430,700	0.0	437,200	0.0	△ 6,500	△ 1.5
	後期高齢者医療	16,690,000	1.4	15,905,000	1.3	785,000	4.9
	市民太陽光発電所	87,500	0.0	79,800	0.0	7,700	9.6
市立病院機構病院事業債管理	3,170,400	0.3	-	0.0	3,170,400	皆増	
小計	412,574,500	35.0	401,992,900	33.3	10,581,600	2.6	
企業会計	上水道事業	34,770,740	2.9	34,301,260	2.9	469,480	1.4
	工業用水道事業	2,772,540	0.2	2,904,100	0.2	△ 131,560	△ 4.5
	交通事業	2,663,830	0.2	2,216,330	0.2	447,500	20.2
	病院事業	846,670	0.1	39,871,960	3.3	△ 39,025,290	△ 97.9
	下水道事業	52,534,660	4.5	51,253,780	4.3	1,280,880	2.5
	公営競技事業	98,652,480	8.4	110,191,950	9.1	△ 11,539,470	△ 10.5
	小計	192,240,920	16.3	240,739,380	20.0	△ 48,498,460	△ 20.1
合計	1,179,206,420	100.0	1,205,733,280	100.0	△ 26,526,860	△ 2.2	

※ 平成31年4月の地方独立行政法人北九州市立病院機構の設立に伴い、当該法人に係る病院事業債の適正な経理と円滑な運用を図るため、市立病院機構病院事業債管理特別会計を設置。

## 2 一般会計款別予算額と前年度比較

### 歳 入

(単位:千円)

款 別	令和元年度		平成30年度		比 較	
	当初予算額 A	構成比 %	当初予算額 B	構成比 %	増 (△) 減 (A-B) C	増減率 C/B %
1 市 税	175,428,200	30.5%	171,654,400	30.5%	3,773,800	2.2%
2 地 方 譲 与 税	3,218,000	0.6	3,213,000	0.6	5,000	0.2
3 利 子 割 交 付 金	169,000	0.0	198,000	0.0	△ 29,000	△ 14.6
4 配 当 割 交 付 金	562,000	0.1	543,000	0.1	19,000	3.5
5 株式等譲渡所得割交付金	348,000	0.1	348,000	0.1	0	0.0
6 分離課税所得割交付金	141,000	0.0	145,000	0.0	△ 4,000	△ 2.8
7 地方消費税交付金	16,544,000	2.9	17,407,000	3.1	△ 863,000	△ 5.0
8 ゴルフ場利用税交付金	42,000	0.0	46,000	0.0	△ 4,000	△ 8.7
9 自動車取得税交付金	482,000	0.1	856,000	0.2	△ 374,000	△ 43.7
10 環境性能割交付金	234,000	0.0	0	0.0	234,000	皆増
11 軽油引取税交付金	5,852,000	1.0	5,636,000	1.0	216,000	3.8
12 国有提供施設等所在 市町村助成交付金	25,000	0.0	25,000	0.0	0	0.0
13 地方特例交付金	1,781,000	0.3	860,000	0.2	921,000	107.1
14 地方交付税	63,000,000	11.0	59,000,000	10.5	4,000,000	6.8
15 交通安全対策特別交付金	384,000	0.1	420,000	0.1	△ 36,000	△ 8.6
16 分担金及び負担金	4,156,410	0.7	5,023,069	0.9	△ 866,659	△ 17.3
17 使用料及び手数料	16,635,608	2.9	16,704,481	2.9	△ 68,873	△ 0.4
18 国庫支出金	113,325,990	19.7	103,031,627	18.3	10,294,363	10.0
19 県 支 出 金	28,277,414	4.9	25,566,960	4.5	2,710,454	10.6
20 財 産 収 入	6,893,744	1.2	5,511,787	1.0	1,381,957	25.1
21 寄 附 金	697,285	0.1	546,783	0.1	150,502	27.5
22 繰 入 金	14,670,367	2.6	14,462,262	2.6	208,105	1.4
23 繰 越 金	10	0.0	10	0.0	0	0.0
24 諸 収 入	57,804,572	10.1	63,343,121	11.2	△ 5,538,549	△ 8.7
25 市 債	63,719,400	11.1	66,507,500	11.8	△ 2,788,100	△ 4.2
- 県民税所得割臨時交付金	0	0.0	1,952,000	0.3	△ 1,952,000	皆減
歳 入 合 計	574,391,000	100.0	563,001,000	100.0	11,390,000	2.0

※ 地方消費税交付金のうち、消費税率の引き上げ分68億円については、保健福祉費及び子ども家庭費に係る社会保障施策に要する経費の財源として活用しています。(別紙参照)

令和元年度当初予算 地方消費税交付金(消費税率引き上げによる増加分)の用途について

【歳入】

・地方消費税交付金（消費税率引き上げによる増加分）…………… **68 億円**

【歳出】

下記社会保障施策に要する経費に充当……………

・社会保障（社会福祉、社会保険及び保健衛生）施策に要する経費（一般財源）…………… **985 億円**

(単位:千円)

款 項 目	区 分	事業費	特定財源			一般財源		
			国県支出金	地方債	その他	引き上げ分 地方消費税交付金	その他	
3 保健福祉費		146,457,700	70,076,714	304,000	2,330,238	73,746,748	5,065,005	68,681,743
2 社会福祉費		61,947,906	27,636,341	279,000	1,775,081	32,257,484	2,215,478	30,042,006
1 社会福祉総務費		15,221,454	272,699	77,000	658,821	14,212,934	976,160	13,236,774
2 障害者福祉費	※1	42,556,436	26,911,352	86,000	833,908	14,725,176	1,011,341	13,713,835
3 老人福祉費	社 会 福 祉	3,192,154	333,452	0	238,489	2,620,213	179,959	2,440,254
5 老人福祉施設費		356,926	0	99,000	36,621	221,305	15,199	206,106
6 人権行政推進費		558,385	118,838	0	7,242	432,305	29,691	402,614
7 社会福祉施設整備事業費		62,551	0	17,000	0	45,551	3,128	42,423
3 公衆衛生費		7,758,041	166,731	25,000	525,342	7,040,968	483,581	6,557,387
1 公衆衛生総務費	※2	213,558	22,364	20,000	33,183	138,011	9,479	128,532
2 結核対策費	保 健 衛 生	369,050	52,924	0	0	316,126	21,712	294,414
3 予防費		2,732,957	79,726	0	299	2,652,932	182,206	2,470,726
5 診療所費		1,136,973	11,717	5,000	491,860	628,396	43,159	585,237
8 病院費		3,305,503	0	0	0	3,305,503	227,025	3,078,478
5 保健所費	保 健 衛 生	855,055	110,864	0	21,428	722,763	49,640	673,123
1 保健所費		855,055	110,864	0	21,428	722,763	49,640	673,123
6 生活保護費		46,083,967	34,501,146	0	8,387	11,574,434	794,945	10,779,489
1 生活保護総務費	社 会 福 祉	483,967	301,146	0	8,377	174,444	11,981	162,463
2 扶助費		45,600,000	34,200,000	0	10	11,399,990	782,964	10,617,026
8 繰出金	※3	29,812,731	7,661,632	0	0	22,151,099	1,521,361	20,629,738
1 繰出金	社 会 保 険	29,812,731	7,661,632	0	0	22,151,099	1,521,361	20,629,738
4 子ども家庭費		64,931,275	36,540,221	632,800	2,991,680	24,766,574	1,700,995	23,065,579
2 子ども家庭費	社会福祉・保健衛生	64,931,275	36,540,221	632,800	2,991,680	24,766,574	1,700,995	23,065,579
1 子ども家庭総務費	社 会 福 祉	8,672,198	4,220,763	11,000	2,211	4,438,224	304,822	4,133,402
2 子ども家庭支援費	社 会 福 祉	50,512,580	31,066,937	410,600	2,862,031	16,173,012	1,110,780	15,062,232
3 母子保健医療費	保 健 衛 生	5,009,043	1,231,007	0	103,136	3,674,900	252,396	3,422,504
4 青少年費	社 会 福 祉	737,454	21,514	211,200	24,302	480,438	32,997	447,441
<b>合 計</b>		<b>211,388,975</b>	<b>106,616,935</b>	<b>936,800</b>	<b>5,321,918</b>	<b>98,513,322</b>	<b>6,766,000</b>	<b>91,747,322</b>
	社 会 福 祉	167,954,105	97,446,701	911,800	4,672,012	64,923,592	4,459,022	60,464,570
	保 健 衛 生	13,622,139	1,508,602	25,000	649,906	11,438,631	785,617	10,653,014
	社 会 保 険	29,812,731	7,661,632	0	0	22,151,099	1,521,361	20,629,738

※1 社会福祉…生活保護、児童福祉、母子福祉、高齢者福祉、障害者福祉など  
 ※2 保健衛生…医療にかかる施策、感染症その他の疾病の予防対策、健康増進対策など  
 ※3 社会保険…国民健康保険、介護保険など

## 【参考】収益事業の状況

本市では、公共事業や公益の増進を目的とする事業の財源に充てるため、収益事業を行っており、その収益金は本市の様々な施策の財源として活用しています。

### 1. 宝くじの収益金

北九州市内で販売された宝くじの一定割合が北九州市の収入となり、高齢社会・少子化対策事業や、環境保全、芸術・文化振興など様々な事業の財源となっています。

令和元年度予算における宝くじ収入は、36億円を計上しています。

### 2. 公営競技事業の収益金

公営競技事業(競輪事業、モーターボート競走事業)の収益金は、公営競技事業会計から一般会計に繰入れられ、子育て環境や教育の充実、文化・スポーツの振興などにつながる事業の財源の一部として活用しています。

#### ・公営競技事業会計からの繰入金を活用している主な事業

(単位:百万円)

事業名	事業費
① 子育て環境の充実につながる事業	
保育士宿舍借り上げ支援事業	9
特別保育事業補助	729
児童虐待防止の強化推進事業	17
子ども医療費支給事業	2,739
周産期母子医療の充実	547
救急・小児救急医療の充実	1,530
② 教育の充実につながる事業	
スクールロイヤーの活用	3
教育用タブレット端末等の整備	19
子どもの読書活動推進関連	407
③ 文化・スポーツの充実につながる事業	
東アジア文化都市 2020 北九州推進事業	168
北九州市東田ミュージアムパーク創造事業	52
大規模国際スポーツ大会等誘致関係事業	172

歳 出

(単位:千円)

款 別	令和元年度		平成30年度		比 較	
	当初予算額 A	構成比 %	当初予算額 B	構成比 %	増 (△) 減 (A-B) C	増減率 C/B
1 議 会 費	1,675,342	0.3	1,685,972	0.3	△ 10,630	△ 0.6
2 総 務 費	44,227,863	7.7	41,522,593	7.4	2,705,270	6.5
3 保 健 福 祉 費	158,358,646	27.6	157,589,425	28.0	769,221	0.5
4 子 ど も 家 庭 費	69,776,683	12.1	66,838,779	11.9	2,937,904	4.4
5 環 境 費	14,725,319	2.6	14,542,083	2.6	183,236	1.3
6 労 働 費	441,433	0.1	459,148	0.1	△ 17,715	△ 3.9
7 農 林 水 産 業 費	1,895,969	0.3	2,035,077	0.4	△ 139,108	△ 6.8
8 産 業 経 済 費	55,509,341	9.7	58,406,336	10.4	△ 2,896,995	△ 5.0
9 土 木 費	48,941,025	8.5	41,791,331	7.4	7,149,694	17.1
10 港 湾 費	6,705,690	1.2	7,026,670	1.2	△ 320,980	△ 4.6
11 建 築 行 政 費	9,392,544	1.6	8,598,141	1.5	794,403	9.2
12 消 防 費	13,303,904	2.3	12,719,356	2.2	584,548	4.6
13 教 育 費	72,334,961	12.6	69,619,914	12.4	2,715,047	3.9
14 災 害 復 旧 費	960	0.0	826	0.0	134	16.2
15 諸 支 出 金	76,801,320	13.4	79,865,349	14.2	△ 3,064,029	△ 3.8
16 予 備 費	300,000	0.0	300,000	0.0	0	0.0
歳 出 合 計	574,391,000	100.0	563,001,000	100.0	11,390,000	2.0

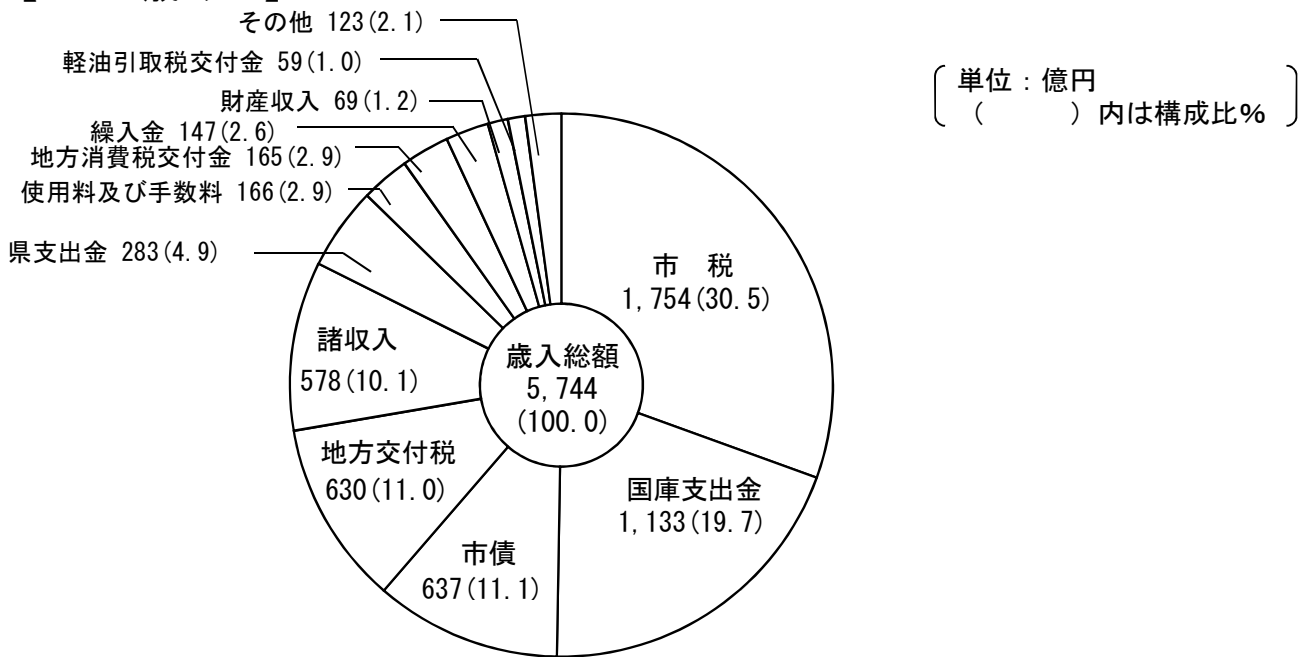
### 3 一般会計歳出予算の性質別内訳と前年度比較

(単位:千円)


性 質 別		令 和 元 年 度		平 成 30 年 度		比 較	
		当初予算額 A	構成比 %	当初予算額 B	構成比 %	増(△)減 (A-B) C	増減率 C/B %
義 務 的 経 費	人 件 費	111,564,337	19.4	111,419,157	19.8	145,180	0.1
	扶 助 費	144,608,844	25.2	138,650,779	24.6	5,958,065	4.3
	公 債 費	67,572,031	11.8	67,249,527	12.0	322,504	0.5
	計	323,745,212	56.4	317,319,463	56.4	6,425,749	2.0
物 件 費		58,525,520	10.2	55,773,164	9.9	2,752,356	4.9
維 持 補 修 費		8,555,634	1.5	8,299,595	1.5	256,039	3.1
補 助 費 等		29,269,296	5.1	31,037,613	5.5	△ 1,768,317	△ 5.7
投 資 的 経 費	普通建設事業費	63,143,822	11.0	55,142,181	9.8	8,001,641	14.5
	補助事業費	38,951,817	6.8	29,678,170	5.3	9,273,647	31.2
	単独事業費	24,192,005	4.2	25,464,011	4.5	△ 1,272,006	△ 5.0
積 立 金		2,479,090	0.4	1,841,748	0.3	637,342	34.6
投 資 及 び 出 資 金		405,654	0.1	1,261,612	0.2	△ 855,958	△ 67.8
貸 付 金		42,983,336	7.5	47,700,238	8.5	△ 4,716,902	△ 9.9
繰 出 金		44,983,436	7.8	44,325,386	7.9	658,050	1.5
予 備 費		300,000	0.0	300,000	0.0	0	0.0
歳 出 合 計		574,391,000	100.0	563,001,000	100.0	11,390,000	2.0

# 令和元年度 北九州市一般会計当初予算案

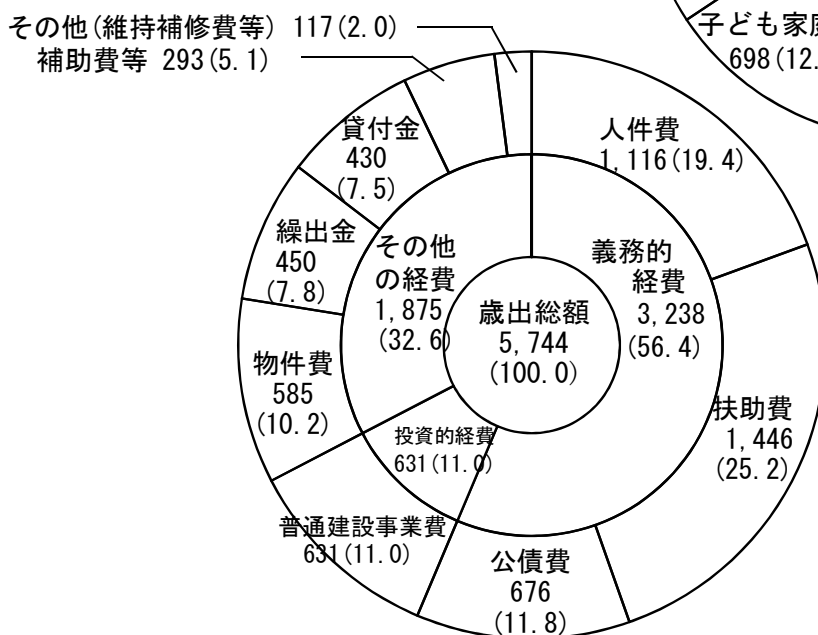
## 【 1. 歳入 】



## 【2. 歳出・目的別】



## 【3. 歳出・性質別】





## 令和元年度 市税当初予算対前年度比較

(単位：百万円)

区 分	令和元年度	平成30年度	増減額	伸張率	構成比
市 税 計	175,428	171,654	3,774	2.2%	100.0%
市 民 税	76,575	73,911	2,664	3.6%	43.7%
個人市民税	63,122	61,153	1,969	3.2%	36.0%
法人市民税	13,453	12,758	695	5.4%	7.7%
固 定 資 産 税	70,031	68,995	1,036	1.5%	39.9%
純固定資産税	68,071	66,911	1,160	1.7%	38.8%
交 付 金	1,960	2,084	△ 124	△ 6.0%	1.1%
軽自動車税	2,010	1,902	108	5.7%	1.1%
市たばこ税	7,036	7,216	△ 180	△ 2.5%	4.0%
鋳 産 税	29	28	1	3.6%	0.0%
特別土地保有税	1	1	0	0.0%	0.0%
入 湯 税	26	26	0	0.0%	0.0%
事 業 所 税	7,163	7,082	81	1.1%	4.1%
都 市 計 画 税	12,042	11,873	169	1.4%	6.9%
環 境 未 来 税	515	620	△ 105	△ 16.9%	0.3%

### 【純固定資産税の資産別内訳】

土 地	21,445	21,390	55	0.3%	12.2%
家 屋	30,516	29,871	645	2.2%	17.4%
償 却 資 産	16,110	15,650	460	2.9%	9.2%

令和元年度 企業会計予算一覧表 (当初予算比較)

(単位：千円)

区分	上水道事業			工業用水道事業			交通事業			病院事業			下水道事業			公営競技事業			
	令和元年度	平成30年度	比較	令和元年度	平成30年度	比較	令和元年度	平成30年度	比較	令和元年度	平成30年度	比較	令和元年度	平成30年度	比較	令和元年度	平成30年度	比較	
収益的収支	総収益 A	20,952,539	20,962,715	▲ 10,176	2,013,802	1,897,011	116,791	2,122,105	2,062,703	59,402	309,025	25,734,686	▲ 25,425,661	28,157,244	28,710,951	▲ 553,707	94,929,569	102,997,894	▲ 8,068,325
	料金収入 発売金収入 (公営競技)	16,206,164	16,239,905	▲ 33,741	1,734,253	1,600,115	134,138	1,467,729	1,447,629	20,100	0	21,787,662	▲ 21,787,662	15,374,659	15,372,892	1,767	91,507,000	99,584,000	▲ 8,077,000
	一般会計繰入金	27,636	27,096	540	2,136	2,040	96	130,071	134,305	▲ 4,234	241,484	2,943,128	▲ 2,701,644	6,377,607	6,253,934	123,673	0	0	0
	その他	4,718,707	4,695,630	23,077	277,403	294,846	▲ 17,443	524,285	480,749	43,536	67,531	1,003,856	▲ 936,325	6,404,948	7,084,095	▲ 679,147	3,422,549	3,413,854	8,695
	特別利益	32	84	▲ 52	10	10	0	20	20	0	10	40	▲ 30	30	30	0	20	40	▲ 20
	総費用 B	20,599,198	20,340,068	259,130	1,658,280	1,622,414	35,866	2,095,758	2,040,758	55,000	504,564	27,783,043	▲ 27,278,479	27,731,780	28,552,507	▲ 820,727	93,056,786	101,127,328	▲ 8,070,542
	職員給与費	3,199,462	2,825,184	374,278	206,271	210,781	▲ 4,510	1,304,110	1,300,453	3,657	0	14,082,499	▲ 14,082,499	1,176,562	1,179,572	▲ 3,010	416,922	380,342	36,580
	減価償却費 資産減耗費	8,310,527	8,574,981	▲ 264,454	634,278	633,060	1,218	105,940	103,703	2,237	201,129	2,316,606	▲ 2,115,477	16,318,856	16,479,171	▲ 160,315	1,179,791	1,032,216	147,575
	その他	9,074,774	8,924,254	150,520	817,721	778,563	39,158	685,698	636,592	49,106	303,425	11,242,084	▲ 10,938,659	10,216,342	10,873,744	▲ 657,402	91,460,033	99,159,730	▲ 7,699,697
	特別損失	14,435	15,649	▲ 1,214	10	10	0	10	10	0	10	141,854	▲ 141,844	20,020	20,020	0	40	555,040	▲ 555,000
(A-B) C	353,341	622,647	▲ 269,306	355,522	274,597	80,925	26,347	21,945	4,402	▲ 195,539	▲ 2,048,357	1,852,818	425,464	158,444	267,020	1,872,783	1,870,566	2,217	
資本的収支	資本的収入	5,816,164	5,821,171	▲ 5,007	421,475	386,520	34,955	478,880	103,831	375,049	342,046	10,943,794	▲ 10,601,748	13,562,309	11,709,982	1,852,327	3,093,020	6,697,210	▲ 3,604,190
	資本的支出	14,171,542	13,961,192	210,350	1,114,260	1,281,686	▲ 167,426	568,072	175,572	392,500	342,106	12,088,917	▲ 11,746,811	24,802,880	22,701,273	2,101,607	5,595,694	9,064,622	▲ 3,468,928
	差引 D	▲ 8,355,378	▲ 8,140,021	▲ 215,357	▲ 692,785	▲ 895,166	202,381	▲ 89,192	▲ 71,741	▲ 17,451	▲ 60	▲ 1,145,123	1,145,063	▲ 11,240,571	▲ 10,991,291	▲ 249,280	▲ 2,502,674	▲ 2,367,412	▲ 135,262
補填財源	当期損益	353,341	622,647	▲ 269,306	355,522	274,597	80,925	26,347	21,945	4,402	▲ 195,539	▲ 2,048,357	1,852,818	425,464	158,444	267,020	1,872,783	1,870,566	2,217
	内部留保資金等	7,092,736	6,870,345	222,391	355,177	382,292	▲ 27,115	81,988	83,530	▲ 1,542	198,636	2,764,342	▲ 2,565,706	10,774,686	10,782,662	▲ 7,976	1,108,079	1,584,059	▲ 475,980
	計 E	7,446,077	7,492,992	▲ 46,915	710,699	656,889	53,810	108,335	105,475	2,860	3,097	715,985	▲ 712,888	11,200,150	10,941,106	259,044	2,980,862	3,454,625	▲ 473,763
単年度資金収支 D+E F	▲ 909,301	▲ 647,029	▲ 262,272	17,914	▲ 238,277	256,191	19,143	33,734	▲ 14,591	3,037	▲ 429,138	432,175	▲ 40,421	▲ 50,185	9,764	478,188	1,087,213	▲ 609,025	
年度末資金剰余	4,453,895	5,381,530	▲ 927,635	1,562,961	1,545,047	17,914	1,551,946	1,532,803	19,143	4,912	2,702,280	▲ 2,697,368	2,626,623	2,667,044	▲ 40,421	3,342,055	2,863,867	478,188	
予算規模	34,770,740	34,301,260	469,480	2,772,540	2,904,100	▲ 131,560	2,663,830	2,216,330	447,500	846,670	39,871,960	▲ 39,025,290	52,534,660	51,253,780	1,280,880	98,652,480	110,191,950	▲ 11,539,470	

平成29年度決算 年度末資金剰余

6,028,559

1,783,324

1,499,069

3,131,418

2,717,229

平成30年度9月補正後 年度末資金剰余

5,363,196