

# 令和5年度 1学期教材 〈5年生〉



## 【5年生担任の先生へ】

1学期の学習や指導に活用できる視聴覚教材をお知らせします。

\*この冊子は綴じて、回覧・保存してください。

北九州市立視聴覚センター 八幡西区相生町20-1

TEL 644-3131 FAX 644-3132

\*教材の申し込みは、電話またはファックスをお願いします。



※ は令和3年度以降に配架した新規教材です。

## 1、国語



### 【国語】コミュニケーションって楽しいね

【27027】1巻 正しいあいさつのしかた／友だちを上手に紹介する


【27028】2巻 楽しかったことを話す／上手な断り方

【27029】3巻 私の宝物紹介／友だちのいいところ探し／ブック・クラブ（読書会）

小学校中・高学年向けに、コミュニケーションを身に付けさせる目的で制作された教材です。子ども達が話し合っている途中で、専門家がどうすればコミュニケーションが高まるか、アドバイスが入ります。子どもが見てもわかりやすい教材になっています。

本教材では、あいさつの大切さについて話し合います。次に友達を上手に紹介することに挑戦します。（第1巻より）

DVD（各15分）



### 【国語】ビジュアル言語活動シリーズ 聞く・話す・伝える

#### ①対話・話し合いをしよう

人との対話や話し合いは、コミュニケーションの基礎であり、日常生活や学校生活で重要な位置を占めています。本教材では、相手の話を「聞く」、相手に「話す」「伝える」際の態度や発言の仕方など、音声言語活動全般を貫く基本事項を踏まえながら、対話・話し合いの具体的事例を紹介しています。

○相手を見て ていねいに伝えよう


○グループでアイディアを出そう

○グループで相談しよう

○話を聞いてメモを取ろう

○インタビューをしよう

教材番号【27030】 DVD（25分）




**【国語】ビジュアル言語活動シリーズ 聞く・話す・伝える**

**③スピーチ・説明をしよう**

言語活動に注目が集まる大きな理由の一つとして、日本人のプレゼンテーション能力の向上の必要性があげられます。本教材では、人前で、主として一人で発表することを想定した言語活動について解説しています。

- 絵を見て説明してみよう                                      ○みんなの前で自分の事について話そう
- ポスターセッションをしよう                                    ○クラスに招く人をすいせんしよう

**教材番号【27031】 DVD（25分）**



**【国語】アニメ古典文学館 ②枕草子**

日本で最初に書かれた随筆集「枕草子」を美しいアニメーションで映像化しました。清少納言の見た宮中の出来事や自然への想いを子どもたちに分かりやすく紹介します。宮中の風景など平安期の貴族の生活の一端もうかがい知ることができます。

**教材番号【17151】 ビデオ（16分）**


## 2、社会



**【社会】暮らしを支える 日本の海運**

大型タンカーやコンテナ船など様々な船とその活躍の様子を紹介し、海上輸送が私たちの生活を支えていることがわかる教材です。また、大量の物資を輸送できる海上輸送の優れた点を陸上輸送と比較して考えることができます。内容は完全版と短縮版に分かれ、目的に合わせて活用できます。

**教材番号【R0318】 DVD（完全版32分・短縮版19分）**



**【社会】小学生のための港湾学習教材 映像でわかる 港のひみつ**

港のしくみや役割、そこで働く人の様子を取り上げています。小学校5年生は社会科の学習で日本の産業を取り扱います。産業と港は深いつながりがあり、港を学習することで産業の理解も深まります。

(内容) 第1章「暮らしを支える港」、第2章「産業を支える港」、第3章「港を支えるしせつと人々」、第4章「未来を支える港」

**教材番号【R0204】 DVD（20分）**




**【社会】なぜなに社会科 映像資料集 ③食料生産**

小学5年生社会科1学期教材。

- ① [農業・稲作] 米をつくる農家の仕事（16分）      ② [農業・畑作] 野菜をつくる農家の仕事（11分）
- ③ [酪農] 酪農家の仕事（13分）      ④ [漁業] 漁港のやくわり（12分）

**教材番号【R0207】 DVD（52分）**



**【社会】絶海に浮かぶ進化の島々 小笠原諸島**

2011年に世界自然遺産に登録された小笠原諸島。他に類を見ない特徴的な生態系が育まれてきました。小笠原諸島の自然とそこに生息・生育する動植物の生態を最新の研究成果を踏まえ、科学的な視点で解説します。また、島々に侵入してきた外来の動植物から、貴重な小笠原諸島の自然を守る、人々の様々な取り組みを紹介します。

(公社国土緑化推進機構寄贈)

**教材番号【27001】 DVD（33分）**



**【社会】北の大地に息づく命 亜寒帯・北海道の森**

北海道地方の森の具体的な特徴を解説しています。四季ごとに豊かな表情を見せる森で、密接にかかわり合いながら生きる動物達の姿を紹介し、自然の不思議とその魅力に迫ります。さらに、森と人とのかかわりを見つめ、貴重な森を守る試みを紹介しています。地球環境保護の視点でも活用できます。


教材番号【25015】 DVD (35分)



**【社会】国土の広がり地形・気候のようす**

日本の東西南北の端を調べながら、日本の国土の広がりを学びます。また、日本の山地や山脈、川などの地形の特色や2月の各地の気候のようすなど、日本の気候についても解説しています。主な項目「日本の東西南北」「山地の多い日本」「川がつくった日本の地形」「日本の気候の特色」「日本各地の気候」

教材番号【23060】 DVD (19分)




**【社会】日本の国土の特色 一地形と気候一**

わが国の主な山地や山脈、平野、川などの地形の様子、四季の変化と地域によって気候が異なる様子などを通して、日本の国土の地形や気候の特色について解説します。

「世界のおもな国と日本の位置、領土」教材番号【22031】DVD (16分) も関連的に視聴されることをお勧めします。


教材番号【22030】 DVD (16分)



**【社会】世界のおもな国と日本の位置・領土**

日本との位置関係に気付かせながら、世界の大陸の代表的な国々の様子を紹介します。また、日本の端にある4つの島を紹介しながら、日本の位置や領土について解説します。

教材番号【22031】 DVD (16分)




**【社会】雪の多い新潟県・寒い北海道の暮らし**

新潟県と北海道に住む小学校を訪れて、雪の多い地域や寒さが厳しい地域での気候に合わせた様々な生活の工夫について紹介します。

- 【内容】①雪の多い新潟県十日町市 ②雪から暮らしを守る工夫  
③寒さの厳しい宗谷地方 ④厳しい寒さを防ぐ工夫

教材番号【20085】 ビデオ (17分)



**【社会】あたたかい沖縄県の暮らし**

沖縄県に住む小学生の生活を通して、暖かい地域での生活の工夫や産業、独特な文化など、沖縄県の人々の暮らしを描きます。

- 【内容】①あたたかい沖縄県 ②気候に合わせた暮らし ③気候を生かした仕事の工夫  
④沖縄の独特の文化 ⑤沖縄に住む人びとの願い

教材番号【20086】 ビデオ (16分)



	<p><b>【社会】米づくりの問題と解決のくふう</b>  米の消費量の減少、減反、外国産の米の輸入など、米作りの問題点を解説しながら、あいとも農法に取り組む農家を紹介します。</p> <p><b>【内容】</b> ①新しい米づくり                      ②米づくりの問題点  ③後継者不足に悩む農家                      ④稲と水田のひみつ</p> <p><b>教材番号【18079】</b>    <b>ビデオ（15分）</b></p>
	<p><b>【社会】日本の位置と地形のようす</b>  海に囲まれた日本は、国土の面積は小さいものの海域を含めると決して小さな国ではありません。その日本の四端を映像で紹介しします。また、航空撮影映像を使い、急峻な山地や多彩な海岸線など日本の地形の様子を視覚的にわかりやすく理解させます。</p> <p><b>教材番号【17038】</b>    <b>ビデオ（13分）</b></p>
	<p><b>【社会】日本の気候のようす</b>  四季の変化、台風、太平洋側と日本海側の違いなど日本の気候を解説し、暖かい土地と寒い土地の様子を映像で紹介しします。両者の比較から、そこに住む人々が気候に合った暮らしを営み、独特の産業を育てている様子がよくわかります。</p> <p><b>教材番号【17039】</b>    <b>ビデオ（14分）</b></p>
<h3>3、理科</h3>	
	<p><b>【理科】宇宙のひみつがわかるえほん</b>  星の動きなど天体への興味を喚起させる教材です。仲良し3人組が、宇宙のことなら何でも知っているタコロス先生と一緒に宇宙の秘密を考えます。内容は「なぜ、星は光っているの?」「宇宙人はほんとうにいるの?」の2話から構成されています。</p> <p><b>教材番号【R0324】</b>    <b>DVD（24分）</b></p>
	<p><b>【理科】生命のつながり③ ~たんじょうのふしぎ/メダカのたんじょう~</b>  メダカのオスとメスの体の違いや水槽での飼い方を紹介し、生み付けられた卵の内部の変化を継続して観察することで、子メダカになるまでの成長の様子を理解しします。さらに発展的内容としてカダヤシやミジンコなどを紹介しします。</p> <p><b>教材番号【21048】</b>    <b>ビデオ（15分）</b></p>
	<p><b>【理科】動物のたんじょう</b>  微速度撮影による、メダカの卵の連続変化を見せます。人については、胎児の成長段階を超音波映像で細かく紹介しします。観察の難しい動物の誕生の様子を映像で紹介しします。</p> <p><b>教材番号【18084】</b>    <b>DVD（19分）</b></p>



	<p><b>【理科】 天気と情報① ～天気の変わり方～</b></p> <p>天気に関する情報の収集の仕方やその情報の読み取り方について具体的に紹介し、全国各地の天気の違いや時間による変わり方を調べ、日常生活において気象情報を活用する能力や態度を学びます。</p> <p>教材番号【20031】 ビデオ（15分）</p>
	<p><b>【理科】 天気と情報② ～天気と気温／日本の天気～</b></p> <p>気温の測り方や天気の決め方を紹介し、1日の気温の変化の様子を調べることで、天気によって1日の気温の変化に違いがあることを学びます。また、気象観測衛星やアメダスについても紹介します。さらに梅雨の時期の天気の特徴も紹介します。</p> <p>教材番号【20032】 ビデオ（15分）</p>
<h2>4、音楽</h2>	
	<p><b>【音楽】 小学生の音楽鑑賞・表現 5年①</b></p> <p>教科書所載の鑑賞曲を完全収録の上、楽器の奏法も収録しています。</p> <p>【内容】 [鑑賞編] 双頭の鷲の旗の下に、アイネクライネナハトムジーク、威風堂々マンボNo.5 他</p> <p>[表現編] 楽器の奏法、ラテン楽器一式</p> <p>教材番号【24035】 DVD（66分）</p>
	<p><b>【音楽】 小学生の音楽鑑賞・表現 5年②</b></p> <p>教科書所載の鑑賞曲を完全収録の上、楽器の奏法、物語なども収録しています。</p> <p>【内容】 [鑑賞編] ハンガリー舞曲第5番、待ちぼうけ、この道、春の海、まつり花世界の国々の音楽 他</p> <p>[表現編] 走れメロス、楽器の奏法、アコーディオン</p> <p>教材番号【24036】 DVD（57分）</p>
<h2>5、家庭科</h2>	
	<p><b>【家庭科】 楽しい小学校家庭科ビデオ 第2巻 衣服への関心と手入れ</b></p> <p>【内容】 「衣服のはたらき」 「すずしい着方・暖かい着方」 「衣服のボタン付け」 「せんたく」</p> <p>教材番号【20080】 ビデオ（15分）</p>
	<p><b>【家庭科】 楽しい小学校家庭科ビデオ 第4巻 私たちの食事と健康</b></p> <p>【内容】 「食品の栄養的な特徴」 「バランスのよい食事計画」</p> <p>教材番号【20081】 ビデオ（15分）</p>

	<p><b>【家庭科】楽しい小学校家庭科ビデオ 第5巻 やさしい調理</b></p> <p>【内容】「材料の洗い方・切り方・味の付け方」 「後片付けの仕方」  「ゆでる調理・いためる調理」 「ごはんのみそ汁の調理」</p> <p>教材番号【20082】 ビデオ（15分）</p>
	<p><b>【家庭科】楽しい小学校家庭科ビデオ 第7巻 物や金銭の使い方と買い方</b></p> <p>【内容】「ものの選び方・買い方」 「計画的な金銭の使い方」</p> <p>教材番号【20083】 ビデオ（15分）</p>
<h2>6、体育</h2>	
	<p><b>【体育】北九州市キッズダンス</b></p> <p>「リズムに乗って楽しく踊る」「友達と仲良く踊る」をテーマに体育の授業や運動会、集会活動、PTA等、みんなで楽しめるキッズダンスを考案しました。慣れてきたら、振り付けをアレンジしたり、オリジナルを創ったりして楽しむこともできます。</p> <p>教師編32分と子ども編10分にわかれています。運動会の種目に取り入れてみてはいかがでしょうか。</p> <p>教材番号【23045】 DVD（42分）</p>
	<p><b>【体育】小学校体育シリーズ マット運動</b></p> <p>体ほぐし運動、前転、後転、倒立回転、倒立、技の発表といった項目の中から、基本技の模範演技、練習法、発展技を選んで見ることができます。（マット運動）</p> <p>教材番号【19049】 DVD（42分）</p>
	<p><b>【体育】小学校体育シリーズ 短きより走・リレー 高学年</b></p> <p>子どもが楽しみながら取り組めるように、色々な練習方法の工夫を紹介しています。体ほぐしの運動（チェンジ・トップ）、リレー（バトンパス・ダッシュ練習）他</p> <p>教材番号【16088】 ビデオ（15分）</p>
	<p><b>【体育】着衣泳入門 一水に落ちてもあわてない方法</b></p> <p>着衣泳の授業では実際にどんなことを練習するのか、その必要性について授業の様子と資料で解説しています。着衣であることを利用して、泳ぐことよりも浮くことを重視した内容となっています。</p> <p>教材番号【12055】 ビデオ（15分）</p>



	<p><b>【体育】楽しく泳ごう② 安定したフォームのクロール・平泳ぎを目指して</b>        クロール、平泳ぎの基礎を提示しています。元オリンピック選手の泳ぎを見ながら水泳技術の基本を学びます。安全なスタートや安定したフォームの習得を目的にしています。着衣水泳についてもふれています。小学校高学年向けの教材です。  <b>教材番号【09035】 ビデオ（30分）</b></p>
	<p><b>【体育】健康なところとからだ 4. こころの健康</b>        小学校中・高学年向けの保健指導用DVDです。まず、命の誕生について、動物と人間の赤ちゃんの違いや命がどのようにして生まれるのかを提示します。次に、心について提示します。心とは何なのか、心と体のつながり、誰もがもっている悩みや不安について解説しています。特に心に不安をもつ子ども達が増えている現状から、心、悩み、不安について指導するのに適しています。実験映像やCGでわかりやすく解説しています。  <b>教材番号【27017】 DVD（20分）</b></p>
	<p><b>【体育】麻薬探知犬が教えてくれたこと 薬物乱用が脳をダメにする</b>        小学生に薬物についての正しい知識を身につけさせると共に自分の健康や行動に責任をもつ態度を育てる教材です。成田空港での麻薬探知犬の役目や活躍を知らせ、興味をもたせます。また、薬物の体に与える悪影響や依存の恐ろしさを薬物体験者の話から知ることができます。  <b>教材番号【R0230】 DVD（21分）</b></p>
<h2>7、道徳</h2>	
	<p><b>【道徳】こころを育てる映像教材集 第3巻 義足がくれたもの</b>        「ヘルス・エンジェル」は義足の人たちの陸上クラブです。子どもから大人まで100名近くのメンバーが在籍し、中にはパラリンピックに出場した人もいます。このクラブを作ったのは、義肢装具士の臼井さんです。足を失ったことで、生きる自信を失った方々が、再び「生きる喜び」を取り戻していく姿を通して、視聴する子ども達に人間の強さや気高さを感じさせるドキュメンタリー教材です。  <b>教材番号【29018】 DVD（15分）</b></p>
	<p><b>【道徳】ココロ屋</b>        道徳の時間では、行為を追いながらその時の“心”を考えさせますが、この作品は“心”自体にスポットを当てています。この作品に登場する「優しいココロ」「素直なココロ」は、アサーション（「さわやかな」自己表現）の考え方を子どもにわかりやすく伝えるためのツールにもなります。道徳の時間、特別活動や総合的な学習の時間で、“心”について考えさせてみてはどうですか。  <b>教材番号【26024】 DVD（25分）</b></p>



**【道徳】道徳ドキュメント① キミならどうする？**

人生は選択の連続です。判断の難しい事態に直面した時の主人公の取った行動や選択に学びます。オムニバス3本立てです。①サルも人も愛した写真家…サル被害を逆手に取った賢明な解決策とは。②みんなの本をどう守る…図書館の利用マナーアップ。③ポイ捨てをどうなくす…マナーアップかルールの強化かに悩んだ末に。

教材番号【22055】 DVD (45分)

**8、総合的な学習の時間**



**【総合的な学習の時間 SDGs】自分ごとSDGs**

SDGsは一人一人の意識と行動が大切です。本教材は、SDGsの基礎知識を学ぶだけでなく、SDGsを自分事としてとらえ行動していくきっかけとすることができます。内容はSDGsに取り組んでいる人達へのインタビューを見て、身の回りにある身近なものからSDGsについての考えを深めていく構成となっています。

教材番号【R0418】 DVD (22分) 小学校高学年、中学校全般、高等学校全般

**9、特別活動**



**【特別活動 年長者対応】見て 学んで 考える WEB教材  
キッズ介護教材 長寿大国を探検しよう**

高齢化が進んでいます。2050年頃には、約4割が65歳以上の高齢者になるとのことです。「介護」は身近な問題で、大人だけの問題ではなくなってきました。本教材は、WEB教材の内容をダイジェスト的に収録しています。「介護」について考えるきっかけとして活用できます。WEB教材 (URL: <http://www.zenshi.jp/kids/>) では、クイズ形式やヘルパーさんのインタビューなど、楽しくわかりやすい内容になっています。

教材番号【28006】 DVD (13分)



**【特別活動 防災】気象災害から身を守ろう！台風・大雨・落雷・土砂災害・竜巻**

複数の気象災害への対応を1本の教材で学ぶことができます。アニメキャラクター「防災まもる君」がナビゲーターとして登場し、気象災害のしくみや危険から身を守る方法を解説します。子どもたち自らの「自分の命は自分で守る」という防災意識をつけさせる教材です。

教材番号【R0224】 DVD (19分)



**【特別活動 防災・地震】相次いで大きなゆれが！  
熊本地しんの特ちょうを知っておこう**

アニメキャラクター「ナマズ博士」が登場し、2016年の熊本地震を題材として、地震のメカニズムや活断層型地震についてくわしく紹介する。また、日頃からの備えとして、家の中での対策、緊急地震速報、地震発生時の避難行動などについて説明する。

教材番号【R0120】 DVD (19分)



	<p><b>【特別活動 防災・地震】あつ地震だ 津波は？ じぶんの命はじぶんでまもる</b></p> <p>釜石市では、津波から率先して逃げた小学生が指定避難場所についての、「ここは危ない、次へ行こう」と、防災教育で「主体的に考える」ことを実践しました。その結果、多くの子ども達の命を守ることができました。この作品では、動物達を主人公に、どのような行動を取ればよいのか、わかりやすく描かれています。</p> <p>教材番号【24050】 DVD（14分）</p>
	<p><b>【特別活動 防災・地震】命を守れますか？ 地しんのとき つ波のとき</b></p> <p>小学生が自らできる命を守る対策について解説しています。最新の科学データと過去の地震の教訓から得た防災知識、そしていざという時の避難の仕方が、とても重要なことを強く訴えています。</p> <p>教材番号【26012】 DVD（21分）</p>
	<p><b>【特別活動 防災】小学生の安全教育シリーズ 危険から身を守ろう！ 近所にある危ない場所 川やため池、工事現場など</b></p> <p>河川、用水路、ため池を取り上げ、水の事故の危険を具体的にわかりやすく伝えています。また、身近な危険な場所として、工事現場などの「立ち入り禁止」の場所、転落の危険がある高い場所を扱い、公園の遊具を使う際の注意点にも触れています。「自分の命は自分で守る」指導が大切です。</p> <p>教材番号【27015】 DVD（12分）</p>
	<p><b>【特別活動 防災】災害ケーススタディ とっさの判断！君ならどうする？</b></p> <p>日本各地で、竜巻や噴火、土砂崩れなどの災害が頻発しています。災害に対する被害を最小限に食い止めるには、子ども自身が災害発生時に、自ら当事者として自覚的に行動し、避難行動を進めることが重要です。本教材は、具体的な災害のケースを分割して取り上げ、ケーススタディとして想定し、学ぶことができます。使いやすく、実践的な内容になっています。</p> <p>教材番号【27020】 DVD（86分）</p>
	<p><b>【特別活動 防災】気象災害から命を守る 『想定外』は、いま起きるかもしれない</b></p> <p>近年、想定を越える規模の気象災害が多発しています。防災啓発の重要性が高まっています。本教材では、局地的豪雨（いわゆるゲリラ豪雨）とそれに伴う災害を中心に取り上げ、気象に関する正しい知識と命を守るすべを伝えます。お天気キャスターの森田正光さんがナビゲーターとして登場し、気象に関する重要な部分をわかりやすく解説します。証言集28分も収録されています。</p> <p>教材番号【27024】 DVD（21分）</p>
	<p><b>【特別活動 防災】ボクはすぐに逃げたんだ 東日本大震災から学んだこと</b></p> <p>釜石市では防災教育として、津波避難の3原則 ①想定を信じるな ②「ここまで来れば大丈夫」ではなく最善を尽くせ ③率先避難者たれを徹底してきました。作品では実際に、3原則を守って逃げる事ができた小学生の様子をアニメで描いています。</p> <p>※子どもの防災能力向上に適した一巻です。</p> <p>教材番号【24052】 DVD（14分）</p>

	<p><b>【特別活動 防災】 どうする?自分の命 東日本大震災から教えられたこと</b></p> <p>岩手県釜石市では、震災で破滅的な打撃を受けながら、市内の小中学校の子ども全員が大津波から逃れ無事でした。この地域では防災の専門家と「津波防災教育のための手引き」を作り、学び続けた成果が生かされました。小学生でもできる、その瞬間の判断や行動を具体的に描いています。</p> <p>教材番号【24066】 DVD (22分)</p>
	<p><b>【特別活動 防火】 知っておこう! 煙の怖さと避難のポイント!</b></p> <p>昨今、住宅火災で亡くなる方が多い中で、その原因となる煙の知識にスポットを当てた内容です。</p> <p>煙の怖さや避難の仕方をアニメーションで、わかりやすく提示しています。避難訓練と併せて活用すると効果的です。</p> <p>(一般社団法人日本照明工業会寄贈)</p> <p>教材番号【27025】 DVD (14分)</p>
	<p><b>【特別活動 防火】 ズッコケ三人組の火あそび防止大作戦</b></p> <p>火災の出火原因の中に、常に「火遊び」が挙がっています。特に火に興味をもち始める2歳から6歳までの幼児によるものが多いと言われています。「ズッコケ三人組」を主人公に、そのキャラクターの動きに目を奪われているうちに、火の扱い方、火の恐ろしさなど、火に対する知識を身に付けてもらう工夫が施されています。(火事防災)</p> <p>教材番号【26014】 DVD (11分)</p>
	<p><b>【特別活動 防火】 火災から自分を守るためには 役立つ防災品</b></p> <p>ある家を舞台に繰り広げられる防火クイズ選手権。男女3名が、家庭内での火災の原因、対策に関するクイズに挑戦します。その中で、火災対策の一つである防災品について、どのようなものか、どこに使われているのかを学んでいきます。</p> <p>(公益財団法人日本防災協会寄贈)</p> <p>教材番号【28016】 DVD (16分)</p>
	<p><b>【特別活動 防犯】 子どもとごたろうの 誘拐から身を守るお約束</b></p> <p>子どもの誘拐事件が後を絶ちません。小さな子どもの誘拐は、大人の目の届かないところで多く発生します。そこで、誘拐されないためには、子ども自身が、自らを守るための知識を身に付ける必要があります。本作品は、現実社会の映像にアニメのキャラクターを組み合わせることにより、リアリティーをもって子ども達が誘拐から身を守るポイントを学ぶことができます。</p> <p>教材番号【30014】 DVD (11分)</p>
	<p><b>【特別活動 防犯】 はっきりことわろう 誘拐されないぞ!</b></p> <p>コアラのキャラクターが子ども達を助け出すと共に、誘拐から身を守る方法をわかりやすく教えます。様々な誘拐のパターンを想定した、子どもが楽しみながら学べるオムニバス形式のアニメです。(誘拐防止アニメ)</p> <p>教材番号【30015】 DVD (15分)</p>





**【特別活動 防犯】危険な目にあわないぞ！ ナナミパパの青空防犯教室**

子どもが犯罪被害に遭わないためには、危険を避ける力を子ども自身が身に付ける必要があります。本作品では、通学路や公園など、子どもの身近な場所を舞台に、危険な場所や怪しい人、危険な目に遭った時の対応法を具体的にわかりやすく描いています。

教材番号【27011】 DVD（18分）




**【特別活動 防犯】あぶないめにあつたときは？**

**自分を守れる力を身につけよう**

子どもが、危ないとはどういうことかを理解し、状況に応じて自分の身を守る行動ができることを目指した作品です。①家に一人での防犯対策 ②道を歩いているときの防犯対策 ③公園での防犯対策 ④マンションでの防犯対策をわかりやすいキーワードと共に解説しています。

教材番号【25020】 DVD（20分）



**【特別活動 防犯】性ひがい、ひとりで苦しんでいませんか？**

**～自分のからだを守るヒント～**

子どもが性被害にあわないための具体的な手だてを学ぶことができる教材です。悪い人が子どもを誘う手口について紹介し、その場合はどのようにすれば被害を避けることができるのか教えています。ネットを使った誘う手口やだまして画像を送信させる手口についても解説しています。

教材番号【R0414】 DVD（18分）



**【交通安全教育】クイズ！危険をさがせ 自転車に乗るとき**

自転車の交通安全を学習する、小学生向けの交通安全教材です。アニメの登場人物と一緒に、道路に潜む危険を探し、安全な自転車の乗り方について学びます。危険な交通状況を示す場面では、実写映像を見せて問いかけを行うことで、より実践的な危険予測能力を身に付けさせます。

教材番号【R0403】 DVD（17分）



**【交通安全教育】ズッコケ三人組の自転車教室**

**安全な乗り方を身につけようの巻（アニメ）**

ズッコケ三人組が自転車に乗って道路を走行する際に、いくつもの危険な場面に遭遇します。どのようにすれば安全に走行できるのか一つ一つ確認していきます。左側通行、白線がある道路の走り方、横断歩道の渡り方などを学びます。

教材番号【R0409】 DVD（14分）



**【特別活動 交通安全】知ってる？ 守ってる？ 自転車の交通ルール**

自転車の乗り方にはルールがあることを学ぶ教材です。アニメキャラクター「ルールの神様」が自転車の乗り方についてクイズを出題し、二人の小学生がクイズに答える形式で進行していきます。視聴する子どもたちも出演者と一緒に考えることができ、楽しみながら自転車の交通ルールが学べます。

教材番号【R0225】 DVD（19分）



