


令和5年度 1学期教材 〈3年生〉



【3年生担任の先生へ】

1学期の学習や指導に活用できる視聴覚教材をお知らせします。

*この冊子は綴じて、回覧・保存してください。

北九州市立視聴覚センター 八幡西区相生町20-1

TEL 644-3131 FAX 644-3132

*教材の申し込みは、電話またはファックスをお願いします。

※  は令和3年以降に配架した新規教材です。

1、国語



【国語】日本の昔ばなし

子ども達の未来のために、今こそ新たに伝えたい私達の日本の昔話を各巻共、9話収録しています。日本各地に伝わる民話や祭事の由来、神話、伝説などの庶民の文化を支えてきた話をアニメ化しました。語り／柄本明・松金よね子

- 【28011】花さか爺さん ほか 【28012】浦島太郎 ほか
 【28013】こぶとり爺さん ほか 【28014】ぶんぶく茶釜 ほか
 【28015】わらしべ長者 ほか DVD 各(69分)



【国語】日本の昔ばなし

子ども達の未来のために、今こそ新たに伝えたい私達の日本の昔話を各巻共、9話収録しています。日本各地に伝わる民話や祭事の由来、神話、伝説などの庶民の文化を支えてきた話をアニメ化しました。語り／柄本明・松金よね子

- 【28046】かぐや姫 ほか 【28047】三つの斧 ほか
 【28048】天狗の隠れみの ほか 【28049】鶴の恩返し ほか
 【28050】因幡の白兔 ほか 【28051】大江山の鬼退治 ほか
 【28052】桃太郎 ほか 【28053】町のねずみと田舎のねずみ ほか
 【28054】笠地蔵 ほか 【28055】一足千里のわらじ ほか
 【28056】ヤマタノオロチ ほか
 DVD 各(69分) *【28056】ヤマタノオロチ ほか のみ46分



【国語】日本の昔ばなし

子ども達の未来のために、今こそ新たに伝えたい私達の日本の昔話を9話収録しています。日本各地に伝わる民話や祭事の由来、神話、伝説などの庶民の文化を支えてきた話をアニメ化しました。語り／柄本明・松金よね子

- 「織姫と彦星」「闇夜にカラス」「髪そり狐」「そその相九郎」「オンバの皮」
 「いもころがし」「火男」「ねずみのすもう」「和尚と小僧のぷ〜ぷ〜ぱたぱた」
 教材番号【27043】 DVD(69分)

	<p>【国語】コミュニケーションって楽しいね 【27027】1巻 正しいあいさつのしかた／友だちを上手に紹介する 【27028】2巻 楽しかったことを話す／上手な断り方 【27029】3巻 私の宝物紹介／友だちのいいところ探し／ブック・クラブ（読書会） 小学校中・高学年向けに、コミュニケーションを身に付けさせる目的で制作された教材です。子ども達が話し合っている途中で、専門家がどうすればコミュニケーションが高まるか、アドバイスが入ります。子どもが見てもわかりやすい教材になっています。 本教材では、あいさつの大切さについて話し合います。次に友達を上手に紹介することに挑戦します。（第1巻より）</p> <p style="text-align: center;">DVD（各15分）</p>
--	--

	<p>【国語】ビジュアル言語活動シリーズ 聞く・話す・伝える 【27030】①対話・話し合いをしよう 【27031】③スピーチ・説明をしよう 人との対話や話し合いは、コミュニケーションの基礎であり、日常生活や学校生活で重要な位置を占めています。本教材では、相手の話を「聞く」、相手に「話す」「伝える」際の態度や発言の仕方など、音声言語活動全般を貫く基本事項を踏まえながら、対話・話し合いの具体的事例を紹介しています。 ○相手を見て ていねいに伝えよう ○グループでアイディアを出そう ○グループで相談しよう ○話を聞いてメモを取ろう ○インタビューをしよう（第1巻より）</p> <p style="text-align: center;">DVD（各25分）</p>
--	--

	<p>【国語】伝統芸能編 教科書古典芸能シリーズ。小学校で習う古典芸能から、落語、能、狂言、人形浄瑠璃（文楽）歌舞伎を取り上げ、日本の伝統芸能の魅力をわかりやすく紹介します。資料映像や舞台鑑賞などを盛り込んで、初めて古典芸能に出会う児童の興味と関心を引き出します。3年生では「落語」から「聞いて楽しむ」面白さが体験できます。 【内容】みそ豆、附子、敦盛、勧進帳、曾根崎心中 教材番号【24028】 DVD（30分）</p>
--	---

2、社会

	<p>【社会】空から見た市のようす CGキャラクターのヘリコプターと共に、特色ある地形や土地利用などの秘密を探ります。空からの映像と地上の映像を通して、地域による違いに気付き、自分達の住んでいる地域への興味、関心や調べ学習への意欲を育てます。 本教材の内容は一般的なもので、北九州市を取り上げたものではありません。 教材番号【21035】 DVD（26分）</p>
--	---

3、理科

	<p>【理科】草花のそだち方とからだのつくり ○たねをまいてそだてよう ○花と実をしらべよう ○草花とこん虫のかかわり アサガオとヒマワリを中心に「発芽からつぼみまで」と「開花から結実まで」にわけて植物の育ち方をまとめます。 教材番号【19053】 ビデオ（16分）</p>
--	--

4、音楽




【音楽】小学生の音楽鑑賞・表現 3年

教科書所載の鑑賞曲を完全収録の上、楽器の奏法、物語なども収録。

【内容】[鑑賞編] 小鳥のために、トランペット吹きの休日、アレグロ、バイエルンポルカ、
展覧会の絵、メヌエット、祇園囃子、神田囃子、小犬のワルツ
[表現編] かさじぞう、楽器の奏法、リコーダー 他

教材番号【24032】 DVD (57分)



【音楽】小学生の音楽鑑賞 3年・4年

教科書所載の鑑賞曲を完全収録、現地収録した郷土の音楽を特別に編集したものです。
(4年教材も収録されています)

【内容】3年 [郷土の音楽] 姥神大神宮渡御祭、青森ねぶた祭～長崎くんち
エイサー 他

教材番号【24034】 DVD (84分)

5、図画工作



【図画工作】季節をさがしに ①あそびかた発見!春夏秋冬

小学生の子ども達が身近な自然に親しみ、自然を楽しむ姿が見られます。現代社会において、日々の生活の中で四季を感じる幸せを子どもも大人も共に味わい、見付けるための教材です。生活科の内容ですが、3年生以上の子どもの図工や理科の造形遊びにも活用できます。

教材番号【24068】 DVD (60分)



【図画工作】季節をさがしに ②学びかた発見!春夏秋冬

小学生の子ども達が身近な自然に親しみ、自然を楽しむことで、自然の中にも学ぶことがたくさんあることに気付かせます。日本の四季の折々の恵みや美しさを感じながら遊び、遊ぶ中で学習できることのよさを感じられる教材です。生活科の内容ですが、3年生以上の子どもの図工や理科の造形遊びにも活用できます。

教材番号【24069】 DVD (60分)

6、体育



【体育 保健】健康なところからだ 4. こころの健康

小学校中・高学年向けの保健指導用DVDです。まず、命の誕生について、動物と人間の赤ちゃんの違いや命がどのようにして生まれるのかを提示します。次に、心について提示します。心とは何なのか、心と体のつながり、誰もがもっている悩みや不安について解説しています。特に心に不安をもつ子ども達が増えている現状から、心、悩み、不安について指導するのに適しています。実験映像やCGでわかりやすく解説しています。


教材番号【27017】 DVD (20分)

	<p>【体育】 小学校体育シリーズ① かけっこ・リレー 中学年</p> <p>子どもが楽しみながら取り組めるように、色々な練習方法の工夫を紹介しています。体ほぐしの運動（おに遊び）、スタート（矢じるしダッシュ）、リレー（カラーコーンリレー）他</p> <p>教材番号【16084】 ビデオ（15分）</p>
	<p>【体育】 楽しく泳ごう① 水遊びから初歩のクロール・平泳ぎへ</p> <p>水に慣れ、楽しい水遊びができるような指導（水に顔をつける、水中を歩行するなど）、水中での呼吸の仕方や浮き方の練習方法（伏し浮き、け伸びなど）、初歩のクロール・平泳ぎの練習方法（壁キック、面かぶりクロール、ビート板を使った足の練習など）を提示しています。小学校低学年・中学年向けの教材です。</p> <p>教材番号【09034】 ビデオ（30分）</p>
<h2>7、道徳</h2>	
	<p>【道徳】 くうとしの —あなたがそばにいて—</p> <p>認知症の犬「しの」と、介護猫「くう」の感動の実話をもとにした道徳教材です。年・性別・種が違う犬と猫の関係性を通して、「もし、大切な人が認知症になったら、何をしてあげることができるだろうか」と考え、思いやりの心を育むことができる教材です。</p> <p>教材番号【R0323】 DVD（12分）</p>
	<p>【道徳】 ココロ屋</p> <p>道徳の時間では、行為を追いながらその時の“心”を考えさせますが、この作品は“心”自体にスポットを当てています。この作品に登場する「優しいココロ」「素直なココロ」は、アサーション（「さわやかな」自己表現）の考え方を子どもにわかりやすく伝えるためのツールにもなります。道徳の時間、特別活動や総合的な学習の時間で、“心”について考えさせてみてはどうですか。</p> <p>教材番号【26024】 DVD（25分）</p>
<h2>8、特別活動</h2>	
	<p>【特別活動 交通安全】 ミヤモトムサシのこうつうあんぜん 五輪の書</p> <p>小学校低学年向けの交通安全教材です。剣豪ミヤモトムサシが書き残したとされる「こうつうあんぜん五輪の書」をもとに、道路の歩き方・横断歩道の渡り方・信号の見方などをタクアン和尚に教えてもらいながら学んでいきます。</p> <p>教材番号【R0321】 DVD（14分）</p>

**【特別活動 交通安全】魔進戦隊キラメイジャーの交通安全**

小学校低学年向けの交通安全教材です。スーパー戦隊シリーズのキラメイジャーが登場し、物語を通じて、道路の歩き方や横断歩道の渡り方、交通ルールを守ることの大切さを学ぶことができます。最後に、「交通ルールのおさらいコーナー」もあります。

教材番号【R0304】 DVD（19分）

**【特別活動 交通安全】ニャンダーかめんの交通安全**

アニメ「ニャンダーかめん」が以下の交通安全の基本を子どもたちにわかりやすく説明する。／飛び出しはしない／道路で遊ばない／自転車の二人乗り、片手・手放し運転をしない／横断歩道の渡り方／信号のない道路の渡り方

教材番号【R0122】 DVD（13分）

**【特別活動 交通安全】ズッコケ三人組のこうつうあんぜん****いつも あんぜんかくにんの巻**

子どもの交通事故の中で、『道路への飛び出し』が最も多いそうです。子どもの飛び出し事故の最大の原因は、道路横断に関する危険予測能力が欠如していると言われています。そこで、飛び出しの危険性を子ども達に伝え、事故を防ぐために、交通ルールを身に付けておくことの大切さを訴えています。

教材番号【27012】 DVD（12分）

**【特別活動】見て 学んで 考える WEB教材****キッズ介護教材 長寿大国を探検しよう**

高齢化が進んでいます。2050年頃には、約4割が65歳以上の高齢者になるとのことです。「介護」は身近な問題で、大人だけの問題ではなくなってきました。本教材は、WEB教材の内容をダイジェスト的に収録しています。「介護」について考えるきっかけとして活用できます。WEB教材（URL：<http://www.zenshi.jp/kids/>）では、クイズ形式やヘルパーさんのインタビューなど、楽しくわかりやすい内容になっています。

（全国視聴覚教育連盟寄贈）

教材番号【28006】 DVD（13分）

**【特別活動 防災・地震津波】どこにひなんすればよいの？****南海トラフ地しん 大つ波がくる**

巨大津波が発生した際、どのような行動をとればよいかを教える教材です。命を守るために「高いところに逃げる」「川の側に近づかない」「避難したら戻らない」という3つのポイントをクイズ形式で説明しています。また、津波の発生の仕組みや性質も解説しています。

教材番号【R0312】 DVD（19分）

**【特別活動 防災・地震】ズッコケ三人組のぼうさい教室****地しんから身を守ろうの巻**

大地震はいつ、どこで起こるかわかりません。もしかしたら、明日、起こるかもしれません。しかし、子ども達にはそのことを伝えて「不安にさせる」のではなく、「行動する事」の大切さを教えることが何よりも重要です。この作品は「ズッコケ三人組」のキャラクターと共に、「地震が起きた時の命を守る行動」「被害を未然に防ぐための工夫」など、基本的な防災知識と防災行動を身に付けていく教材です。

教材番号【29021】 DVD（14分）

**【特別活動 防災】小学生の安全教育シリーズ 危険から身を守ろう!****近所にある危ない場所 川やため池、工事現場など**

河川、用水路、ため池を取り上げ、水の事故の危険を具体的にわかりやすく伝えています。また、身近な危険な場所として、工事現場などの「立ち入り禁止」の場所、転落の危険がある高い場所を扱い、公園の遊具を使う際の注意点にも触れています。「自分の命は自分で守る」指導が大切です。

教材番号【27015】 DVD (12分)

**【特別活動 防災】災害ケーススタディ とっさの判断!君ならどうする?**

日本各地で、竜巻や噴火、土砂崩れなどの災害が頻発しています。災害に対する被害を最小限に食い止めるには、子ども自身が災害発生時に、自ら当事者として自覚的に行動し、避難行動を進めることが重要です。本教材は、具体的な災害のケースを分割して取り上げ、ケーススタディとして想定し、学ぶことができます。使いやすく実践的な内容になっています。

教材番号【27020】 DVD (86分)

**【特別活動 防災】気象災害から命を守る****『想定外』は、いま起きるかもしれない**

近年、想定を越える規模の気象災害が多発しています。防災啓発の重要性が高まっています。本教材では、局地的豪雨（いわゆるゲリラ豪雨）とそれに伴う災害を中心に取り上げ、気象に関する正しい知識と命を守るすべを伝えます。ナビゲーターとして登場し、気象に関する重要な部分をわかりやすく解説します。証言集28分も収録されています。

教材番号【27024】 DVD (21分)

**【特別活動 防災・地震津波】ボクはすぐに逃げたんだ****東日本大震災から学んだこと**

釜石市では防災教育として、津波避難の3原則 ①想定を信じるな ②「ここまで来れば大丈夫」ではなく最善を尽くせ ③率先避難者たれを徹底してきました。作品では実際に、3原則を守って逃げることができた小学生の様子をアニメで描いています。

※子どもの防災能力向上に適した一巻です。

教材番号【24052】 DVD (14分)

**【特別活動 防災・地震津波】あっ地震だ 津波は?****じぶんの命はじぶんでまもる**

釜石市では、津波から率先して逃げた小学生が指定避難場所についたものの、「ここは危ない、次へ行こう」と、防災教育で「主体的に考える」ことを実践しました。その結果、多くの子ども達の命を守ることができました。この作品では、動物達を主人公に、どのような行動を取ればよいのか、わかりやすく描かれています。

教材番号【24050】 DVD (14分)

**【特別活動 防犯】ズッコケ三人組のぼうはん教室****—ゆうかい・連れ去りから自分を守る—**

不審者が近づいてきたら、どのようにして危険を回避するのかをズッコケ三人組が体験するストーリーです。子どもの誘拐・連れ去りに対して「危ない」「気をつけて」という声かけをするだけでなく、子ども自身に「自分で自分を守る力」を身につけさせる教材です。

教材番号【R0311】 DVD (17分)



	<p>【特別活動 防犯】危険な目にあわないぞ！ ナナミパパの青空防犯教室</p> <p>子どもが犯罪被害に遭わないためには、危険を避ける力を子ども自身が身に付ける必要があります。本作品では、通学路や公園など、子どもの身近な場所を舞台に、危険な場所や怪しい人、危険な目に遭った時の対応法を具体的にわかりやすく描いています。</p> <p>教材番号【27011】 DVD（18分）</p>
	<p>【特別活動 防犯】あぶないめに あったときは？ 自分を守れる力を身につけよう</p> <p>子どもが、危ないとはどういうことかを理解し、状況に応じて自分の身を守る行動ができることを目指した作品です。①家に一人での防犯対策 ②道を歩いているときの防犯対策 ③公園での防犯対策 ④マンションでの防犯対策をわかりやすいキーワードと共に解説しています。</p> <p>教材番号【25020】 DVD（20分）</p>
	<p>【特別活動 防犯】子てんぐこたろうの 誘拐から身を守るお約束</p> <p>子どもの誘拐事件が後を絶ちません。小さな子どもの誘拐は、大人の目の届かないところで多く発生します。そこで、誘拐されないためには、子ども自身が、自らを守るための知識を身に付ける必要があります。本作品は、現実社会の映像にアニメのキャラクターを組み合わせることにより、リアリティーをもって子ども達が誘拐から身を守るポイントを学ぶことができます。</p> <p>教材番号【30014】 DVD（11分）</p>
	<p>【特別活動 防犯】はっきりことわろう 誘拐されないぞ！</p> <p>コアラのキャラクターが子ども達を助け出すと共に、誘拐から身を守る方法をわかりやすく教えます。様々な誘拐のパターンを想定した、子どもが楽しみながら学べるオムニバス形式のアニメです。（誘拐防止アニメ）</p> <p>教材番号【30015】 DVD（15分）</p>
	<p>【特別活動 防火】知っておこう！ 煙の怖さと避難のポイント！</p> <p>昨今、住宅火災で亡くなる方が多い中で、その原因となる煙の知識にスポットを当てた内容です。</p> <p>煙の怖さや避難の仕方をアニメーションで、わかりやすく提示しています。避難訓練と併せて活用すると効果的です。（一般社団法人日本照明工業会寄贈）</p> <p>教材番号【27025】 DVD（14分）</p>
	<p>【特別活動 防火】ズッコケ三人組の火あそび防止大作戦</p> <p>火災の出火原因の中に、常に「火遊び」が挙がっています。特に火に興味をもち始める2歳から6歳までの幼児によるものが多いと言われています。「ズッコケ三人組」を主人公に、そのキャラクターの動きに目を奪われているうちに、火の扱い方、火の恐ろしさなど、火に対する知識を身に付けてもらう工夫が施されています。（火事防災）</p> <p>教材番号【26014】 DVD（11分）</p>



【特別活動 人権・いじめ】ズッコケ三人組のいじめをなくす作戦
 ズッコケ三人組のクラスでいじめが起こり、その問題を話し合って解決に導くストーリーです。視聴する子どもたちに“いじめは絶対してはいけない”という強い意識をもたせ、いじめを防ぐためには、被害者のつらい気持ちに寄り添える思いやりを育むことが大切であることを訴えています。

教材番号【R0310】 DVD (15分)



【特別活動 人権】明日への伝言板 (令和4年度版 CD 2枚組)
 北九州市人権推進センターが作成した、5分間のラジオ番組「明日への伝言板」の20作品を収録したものです。人権作文や子ども達の詩の他、日常生活の様々な話題から、人権の大切さをみんなで一緒に考えていく内容です。2作品を納めた紙芝居 (動画) DVDもあります。(北九州市人権推進センター寄贈)

教材番号【R0471】 CD (80分)



【特別活動 人権】明日への伝言板 (令和3年度版 CD 2枚組)
 北九州市人権推進センターが作成した、5分間のラジオ番組「明日への伝言板」の20作品を収録したものです。人権作文や子ども達の詩の他、日常生活の様々な話題から、人権の大切さをみんなで一緒に考えていく内容です。2作品を納めた紙芝居 (動画) DVDもあります。(北九州市人権推進センター寄贈)

教材番号【R0371】 CD (80分)



【特別活動 人権】明日への伝言板 (令和2年度版 CD 2枚組)
 北九州市人権推進センターが作成した5分間のラジオ番組「明日への伝言板」の20作品を収録したものです。人権作文や子ども達の詩の他、日常生活の様々な話題から、人権の大切さをみんなで一緒に考えていく内容です。平成2年度から始まったロングラン番組のシリーズです。(北九州市人権推進センター寄贈)

教材番号【R0271】 CD (80分)



【特別活動 SNS対応】みんなの情報モラルVI 情報発信の影響とその責任 (アニメ)
 「軽はずみな投稿」「勝手な思い込み」「つながる情報」の3つのアニメーションで構成がなされています。一つ一つのドラマが展開されていく中で、情報発信の際の問題点に気づき、ドラマのまとめで再確認できるようになっています。情報モラルを身に付けることができる教材です。

教材番号【R0422】 DVD (20分)



【特別活動 SNS対応】小学生のスマホの安全な使い方教室 1巻 自分も相手も傷つけないために
 小学生のスマホ所有率は急激に増加しています。しかし、スマホを正しく使用しないと、自分や相手を傷つけたり、危険な目にあったりすることになります。そうならないためには、子ども達が情報モラルを身に付けることが大切です。本作品では、スマホのマナー、無料通信アプリの連絡先の交換、無料通信アプリでのグループトークなどをドラマで描き、トラブルに巻き込まれる小学生の事例をわかりやすく解説しています。子ども達が情報社会における正しい判断力と態度を身に付け、危険回避の方法を理解することをねらっています。 指導の手引書・ワークシート付

教材番号【30016】 DVD (21分)

【特別活動 SNS対応】小学生のスマホの安全な使い方教室

2巻 危険な目にあわないために



小学生のスマホ所有率は急激に増加しています。しかし、スマホを正しく使用しないと、自分や相手を傷つけたり、危険な目にあったりすることになります。そうならないためには、子ども達が情報モラルを身に付けることが大切です。本作品では、ゲームアプリの課金、ワンクリック詐欺、スマホ依存の危険とその対策についてドラマで描き、トラブルに巻き込まれる小学生の事例をわかりやすく解説しています。子ども達が情報社会における正しい判断力と態度を身に付け、危険回避の方法を理解することをねらっています。

指導の手引書・ワークシート付

教材番号【30017】 DVD（18分）

※ 平和に関する指導教材は、別冊でまとめているものがあります。視聴覚センターホームページ等でご確認ください。

○ビデオデッキの貸出

視聴覚センターにはビデオ教材も多くあります。学校等にある普段使っていない古いビデオデッキを使うと、テープ切れなどのトラブルになることがあります。ビデオデッキの貸出しもしていますので、併せてご利用ください。

その他の教材

教科・領域等	教材名	種別	時間 (分)	番号
国語科	おばけ長屋	ビデオ	20	20042
	読もう！遊ぼう！楽しい読書活動シリーズ（全3巻）			
	①本の楽しさを伝えよう ～ブックトーク	ビデオ	24	16075
	②読書ゲームにチャレンジ ～アニメーションゲーム	ビデオ	24	16076
	③声に出して読んでみよう ～朗読・群読・詩のボクシング	ビデオ	24	16077
	ぐんぐん・ひろがる 漢字の世界 3年	ビデオ	24	15084
社会科	わたしたちのまち 小倉 平成6年度制作	DVD	15	06160
	わたしたちの町 戸畑 昭和62年度制作	DVD	14	05407
	わたしたちの町 門司 平成元年度制作	DVD	14	05427
	新・わたしたちの町 八幡 平成2年度制作	DVD	9	05433
	わたしたちの町 若松 平成4年度制作	DVD	11	05444
理科	こん虫のそだち方とからだのつくり	DVD	20	18083
	ホタルが育つ水	ビデオ	13	14046
	チョウをそだてよう	ビデオ	14	12130
	こん虫のからだのつくり ～そだち方とからだのつくり～	ビデオ	14	12131
	コンチュウのかんさつ	ビデオ	19	11503
図画工作科	こんなのできたよ かいたりつくったりする新しい表現活動	ビデオ	21	16035
道徳	エジソン物語	ビデオ	19	22022
	心の花たば	ビデオ	13	20051
	セロひきのゴーシュ	ビデオ	20	19052
	お母さん、なかないで	ビデオ	17	15054
	花さき山	ビデオ	11	10046
総合学習	ごみ博士になろう！ -ごみとわたしたちのくらし-	ビデオ	14	21039
特別活動	大地しんから命を守ろう	DVD	20	23069
	じぶんのからだ 小学1～4年生のための性教育コンテンツ	DVD	14	22018
	学校生活を快適に過ごすためのルール ～メンタルヘルスへのアプローチ～ 小学生向け	ビデオ	22	19070
	あっ！危ない きみならどうする	ビデオ	27	17145
外国語活動	英語で歌おう！ マザー・グース ①有名なマザー・グース	DVD	20	25040
	スタート・コミュニケーション 1巻 えいごで あいさつしよう	ビデオ	15	20022

視聴覚センター利用の手引き

視聴覚センターは、教育センター（八幡西区）3階に移転しました。ご注意ください。

〒806-0044 北九州市八幡西区相生町20番1号（教育センター3階）

1 開館時間

- 9:00～17:30（貸出し・予約の受付は17:20まで）

2 休館日

- 土曜日・日曜日・祝日
- 年末年始（12月29日～1月3日）

3 教材情報

掲載している教材のほかにも多くの教材があります。教材に関する情報は視聴覚センターホームページでお確かめいただくか、当センターへお問い合わせください。貸出しの申し込みは、電話またはファックスでお願いします

<ホームページアドレス>

https://www.city.kitakyushu.lg.jp/shisetsu/menu06_0047.html

4 教材貸出し数・期間

- 教材貸出し数：5本まで
 - 貸出し期間：8日間以内
- } 時期や内容により、調整させていただくことがあります。

5 貸出し条件

- 市内の団体利用の場合に限ります。初めて利用される団体は、団体登録をしていただきます。
(市内の学校はすでに登録済みです)
- 教育的、文化的目的以外に使用することはできません。
- 公共施設等での研修・上映会（無料の場合）等に利用する場合に限ります。
- 民間企業であっても、人権啓発・モラル教育等の社内教育に利用される場合は、貸出しを行います。（営利活動その他の商行為等にはご利用になれません。）
- 行政・公益法人等であっても、入場料を徴収するイベント等、営利性を伴う事業に使用する場合は、貸出しをお断りする場合があります。

6 貸出し方法

- 来館（窓口）
- 配送 ※「9. 配送による貸出し（配送拠点、配送曜日、配送要領）」を参照

7 予約手順

事前に、予約出来ます。ただし、受け付けは、利用する日の 前月1日（9：00～）からです。

（例：6月15日利用の場合は、5月1日 9：00より予約を受け付けます）

以下の手順を参考に、お申し出ください。

- ① 団体名（団体番号）
- ② 教材番号 および タイトル、機材名
- ③ 貸出しを希望する日 または 貸出し期間（8日間以内）
- ④ 貸出し方法 → 来館 または 配送（配送を希望する場合は、配送拠点も）
- ⑤ 16ミリ映写技術講習修了証番号（16ミリフィルムおよび16ミリ映写機を借りる場合のみ）

※過去に講習会を受けた方で、映写操作に不安がある場合は、当センターで練習できます。

8. 予約方法

- (1) 来館（窓口）→ 予約状況によっては、当日の貸出しも出来ます。
- (2) 電話 → TEL 644-3131
- (3) FAX → 『教材・機材申込書』に必要事項を記入の上、FAX 644-3132 へ。

※ 折り返し、電話にて、予約完了の旨の連絡を差し上げておりますが、万が一、当センターより連絡がない場合には、お手数ですが、直接お電話をお願い致します。

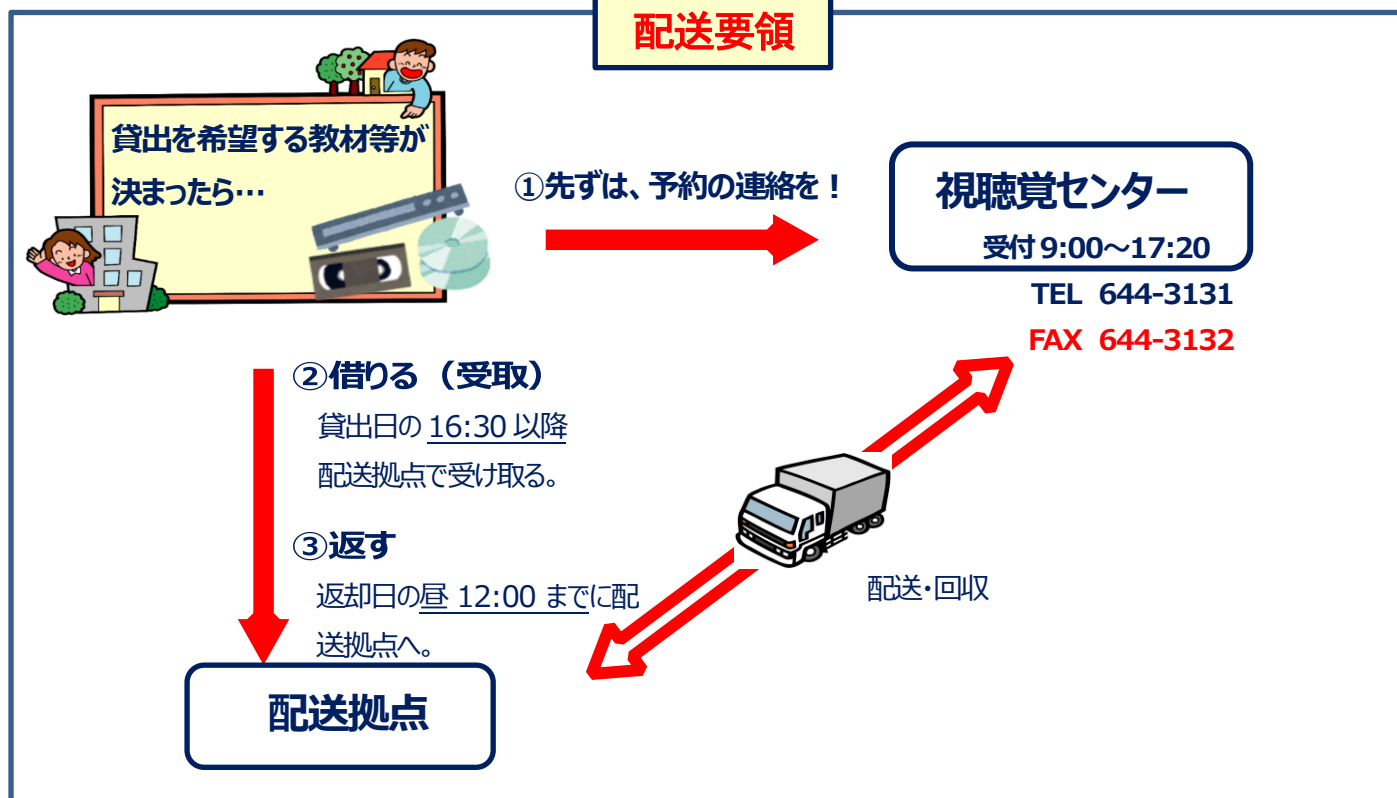
9. 配送による貸出し（配送拠点・配送曜日・配送要領）

視聴覚センターでは、配送による貸出しを行なっています。それぞれの配送拠点へ、決まった曜日に配送しています。詳細は、次頁のとおりです。

配送拠点・配送曜日・配送要領について

曜	区	配 送 拠 点	曜	区	配 送 拠 点
水 曜 日	若松区	若松図書館 クレカ若松 島郷市民センター 高須市民センター	金 曜 日	小倉南区	小倉南図書館 曾根東市民センター 企救丘市民センター 両谷市民センター 東谷市民センター
	八幡西区	八幡西図書館 折尾東市民センター 香月市民センター 上津役市民センター			八幡東区
	小倉北区	中央図書館 西小倉市民センター		小倉北区	中央図書館
木 曜 日	門司区	門司図書館 大里南市民センター 松ヶ江南市民センター			
	戸畑区	戸畑図書館 浅生市民センター			
	小倉北区	中央図書館 到津市民センター			

配送要領



- ① 予約時に、配送拠点をお申し出ください。
 - ② 受取は、貸出日の 16:30 以降、配送拠点で受け取れます。
 - ③ 返却は、返却日の 昼 12:00 までに、お済ませください。
- ※返却に間に合わなかった場合は、
視聴覚センターへ 直接ご持参いただきます。(まずは、電話連絡を！)

教材・機材申込書

北九州市立視聴覚センター

TEL 644-3131

FAX 644-3132

貸出しは1回につき、教材5本・機材1台まで、8日間以内

*時期や内容により、調整させていただくことがあります。

団体番号 [] 団体名 []
申込者氏名 [] TEL []
FAX []

番	教材機材番号	教材機材名
1		
2		
3		
4		
5		

貸出期間 月 日() ~ 月 日()

(どちらかに○をつけてください。配送の場合は貸出し先・返却先をご記入ください。)

- ・ **貸出**
 - 1 来館
 - 2 配送→貸出し先 []
- ・ **返却**
 - 1 来館
 - 2 配送→返却先 []

※ 16ミリ利用者のみ

修了証番号 [] 氏名 []

※ 折り返し、電話にて、予約完了の旨の連絡を差し上げておりますが、万が一、当センターより連絡がない場合には、お手数ですが、直接お電話をお願い致します。