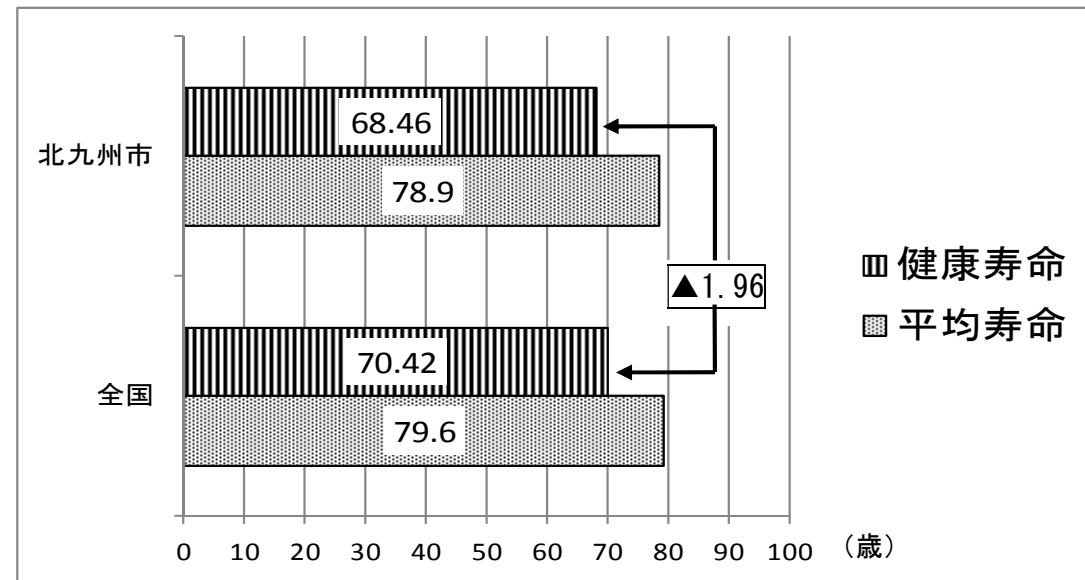


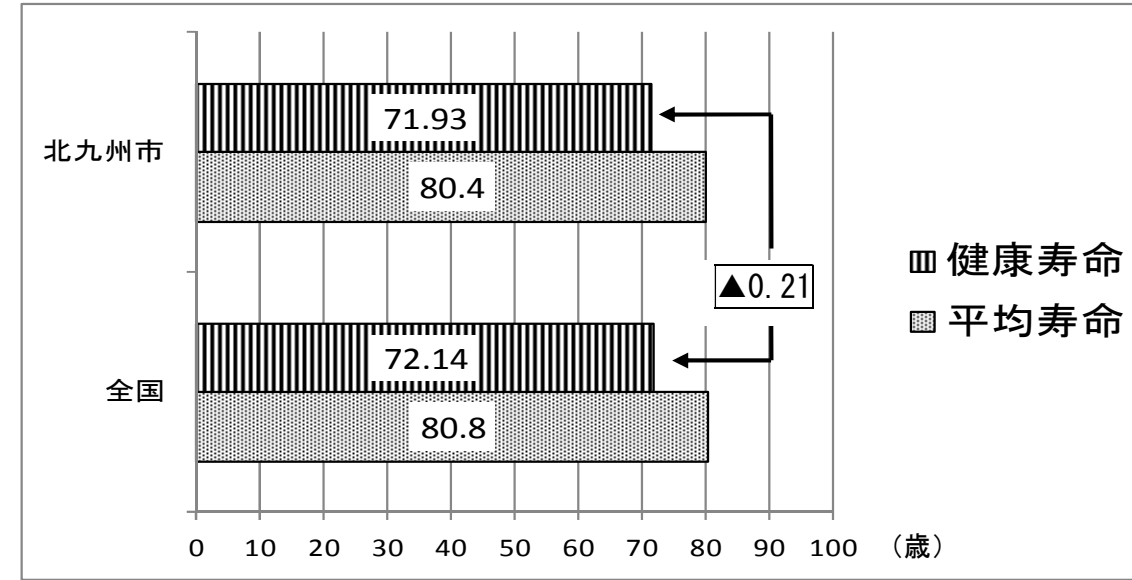
1 健康寿命と平均寿命

平成22年：本市の男性は全国と比較して健康寿命が1.96歳短かった。同じく女性は1.42歳短かった。平成28年には本市の健康寿命が延びたが、全国にはまだ追いついていない。

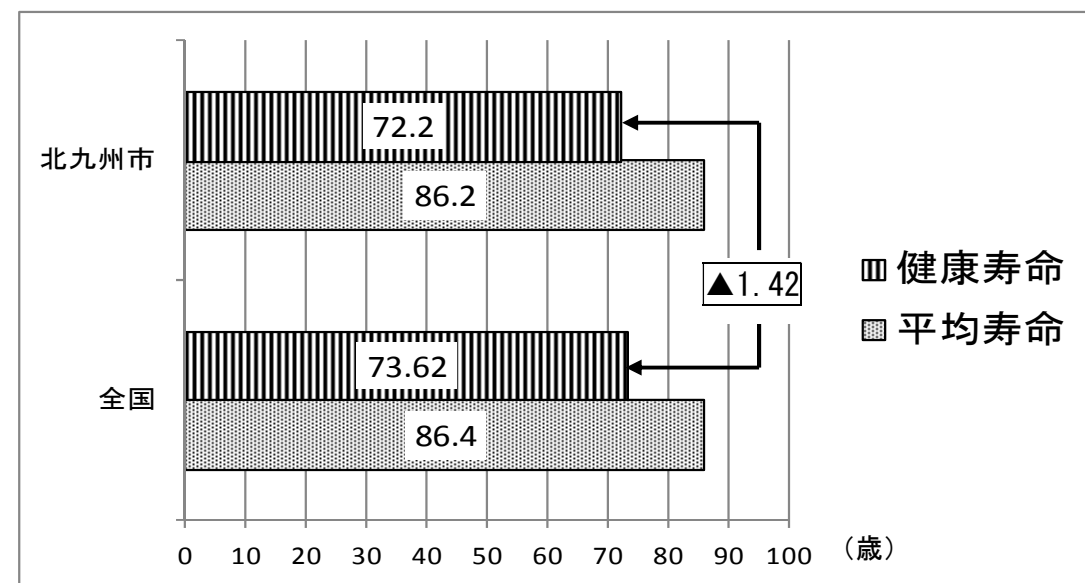
〔男性〕 平成22年



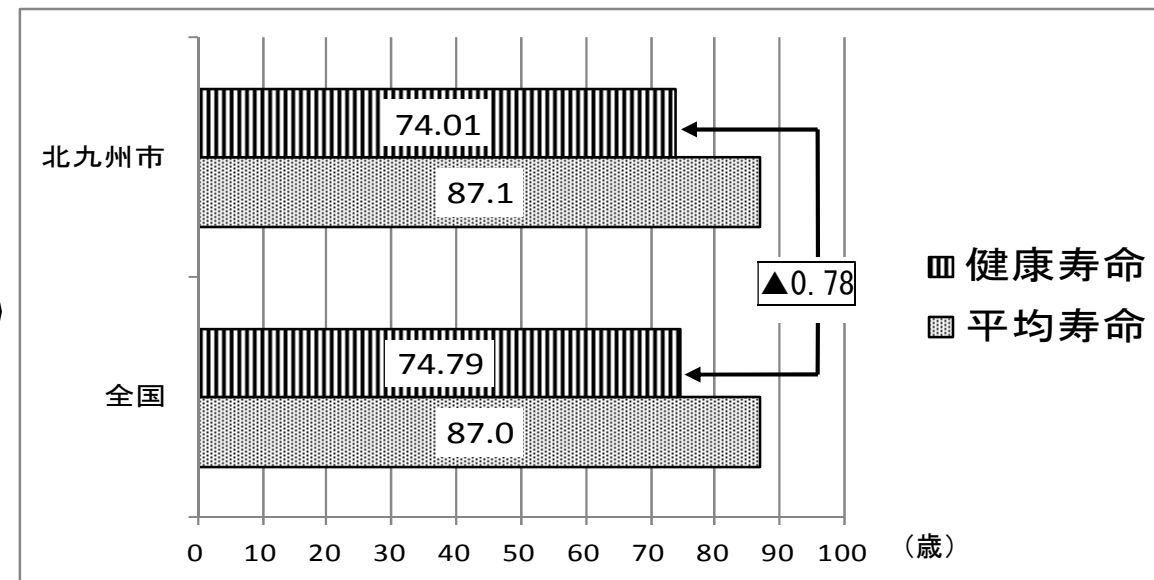
〔男性〕 平成28年 (平均寿命は平成27年)



〔女性〕 平成22年



〔女性〕 平成28年 (平均寿命は平成27年)



【出典】

平均寿命：平成22年、27年完全生命表（厚生労働省）

健康寿命：厚生労働省科学研究費補助金 平成22年、28年「健康寿命における将来予測と生活習慣病予防対策の費用対効果に関する研究」

※ 健康寿命とは、健康上の問題で日常生活が制限されることなく生活できる期間をいう。（基礎資料として、健康情報は国民生活基礎調査を、死亡情報は人口動態統計を用いている。）

○ 政令指定都市比較（H28）

本市の健康寿命は、政令指定都市1位の浜松市と比較して、男性で1.26歳、女性で2.18歳短い。

【男性】			【女性】		
	順位	歳		順位	歳
浜松	1	73.19	浜松	1	76.19
神戸	2	72.54	名古屋	2	75.86
静岡	3	72.53	相模原	3	75.35
名古屋	4	72.47	福岡	4	75.22
相模原	5	72.35	新潟	5	75.20
仙台	6	72.26	千葉	6	74.92
広島	7	72.25	横浜	7	74.83
千葉	8	72.18	全国	—	74.79
全国	—	72.14	福岡県	—	74.66
さいたま	9	72.13	仙台	8	74.59
新潟	10	72.02	岡山	9	74.42
北九州	11	71.93	さいたま	10	74.28
川崎	12	71.84	川崎	10	74.28
横浜	13	71.83	北九州	12	74.01
岡山	14	71.65	大阪	13	73.92
京都	15	71.55	静岡	14	73.91
福岡県	—	71.49	神戸	15	73.83
堺	16	71.46	堺	16	73.60
札幌	17	71.34	札幌	17	72.89
福岡	18	71.04	京都	18	72.82
大阪	19	69.20	広島	19	72.66
熊本 [※]	—	—	熊本 [※]	—	—

【出典】厚生労働省科学研究費補助金「健康寿命における将来予測と生活習慣病予防対策の費用対効果に関する研究」

※ 熊本地震により国民生活基礎調査を実施していない。