

# 平成30年度当初予算

— 資 料 —

北九州市

# 1 会計別予算総額と前年度比較

(単位:千円)

会 計 別	平成 30 年度		平成 29 年度		比 較		
	当初予算額 A	構成比	当初予算額 B	構成比	増 (△) 減 (A-B) C	増減率 C/B	
一 般 会 計	563,001,000	46.7%	562,849,000	44.8%	152,000	0.0%	
特 別 会 計	国民健康保険	104,400,000	8.7	132,024,000	10.5	△ 27,624,000	△ 20.9
	食肉センター	300,000	0.0	307,000	0.0	△ 7,000	△ 2.3
	卸売市場	980,500	0.1	875,700	0.1	104,800	12.0
	渡 船	330,000	0.0	339,300	0.0	△ 9,300	△ 2.7
	競 輪、競 艇	-	0.0	125,262,000	10.0	△ 125,262,000	皆減
	土地区画整理	1,805,000	0.2	1,724,000	0.1	81,000	4.7
	土地区画整理事業清算	103,000	0.0	1,100	0.0	101,900	9,263.6
	港 湾 整 備	3,966,000	0.3	4,922,000	0.4	△ 956,000	△ 19.4
	公 債 償 還	167,856,000	13.9	175,947,000	14.0	△ 8,091,000	△ 4.6
	住宅新築資金等貸付	13,000	0.0	19,000	0.0	△ 6,000	△ 31.6
	土 地 取 得	4,105,000	0.4	4,619,000	0.4	△ 514,000	△ 11.1
	駐 車 場	382,000	0.0	358,000	0.0	24,000	6.7
	母子父子寡婦福祉資金	486,900	0.0	577,400	0.1	△ 90,500	△ 15.7
	産 業 用 地 整 備	545,800	0.1	632,000	0.1	△ 86,200	△ 13.6
	漁 業 集 落 排 水	32,100	0.0	33,200	0.0	△ 1,100	△ 3.3
	介 護 保 険	97,815,000	8.1	98,361,000	7.8	△ 546,000	△ 0.6
	空 港 関 連 用 地 整 備	3,600	0.0	3,200	0.0	400	12.5
	学術研究都市土地区画整理	2,447,000	0.2	2,703,000	0.2	△ 256,000	△ 9.5
	臨海部産業用地貸付	437,200	0.0	445,600	0.0	△ 8,400	△ 1.9
	後期高齢者医療	15,905,000	1.3	15,871,000	1.3	34,000	0.2
市民太陽光発電所	79,800	0.0	81,600	0.0	△ 1,800	△ 2.2	
小 計	401,992,900	33.3	565,106,100	45.0	△ 163,113,200	△ 28.9	
企 業 会 計	上 水 道 事 業	34,301,260	2.9	33,829,600	2.7	471,660	1.4
	工 業 用 水 道 事 業	2,904,100	0.2	2,786,190	0.2	117,910	4.2
	交 通 事 業	2,216,330	0.2	2,208,350	0.2	7,980	0.4
	病 院 事 業	39,871,960	3.3	37,299,860	3.0	2,572,100	6.9
	下 水 道 事 業	51,253,780	4.3	52,286,150	4.1	△ 1,032,370	△ 2.0
	公 営 競 技 事 業	110,191,950	9.1	-	0.0	110,191,950	皆増
	小 計	240,739,380	20.0	128,410,150	10.2	112,329,230	87.5
合 計	1,205,733,280	100.0	1,256,365,250	100.0	△ 50,631,970	△ 4.0	

※ 競輪、競艇特別会計は、平成29年度末に廃止。

※ 平成30年度から、競輪事業及びモーターボート競走事業について、地方公営企業法の規定の全部を適用することにより、公営競技事業会計を新設。

## 2 一般会計款別予算額と前年度比較

### 歳 入

(単位:千円)

款 別	平成30年度		平成29年度		比 較	
	当初予算額 A	構成比	当初予算額 B	構成比	増 (△) 減 (A-B) C	増減率 C/B
1 市 税	171,654,400	30.5%	158,484,300	28.2%	13,170,100	8.3%
2 地 方 譲 与 税	3,213,000	0.6	3,171,000	0.6	42,000	1.3
3 利 子 割 交 付 金	198,000	0.0	211,000	0.0	△ 13,000	△ 6.2
4 配 当 割 交 付 金	543,000	0.1	342,000	0.1	201,000	58.8
5 株 式 等 譲 渡 所 得 割 交 付 金	348,000	0.1	348,000	0.1	0	0.0
6 分 離 課 税 所 得 割 交 付 金	145,000	0.0	153,000	0.0	△ 8,000	△ 5.2
7 県 民 税 所 得 割 臨 時 交 付 金	1,952,000	0.3	15,155,000	2.7	△ 13,203,000	△ 87.1
8 地 方 消 費 税 交 付 金	17,407,000	3.1	16,936,000	3.0	471,000	2.8
9 ゴ ル フ 場 利 用 税 交 付 金	46,000	0.0	46,000	0.0	0	0.0
10 自 動 車 取 得 税 交 付 金	856,000	0.2	779,000	0.1	77,000	9.9
11 軽 油 引 取 税 交 付 金	5,636,000	1.0	6,505,000	1.1	△ 869,000	△ 13.4
12 国 有 提 供 施 設 等 所 在 市 町 村 助 成 交 付 金	25,000	0.0	25,000	0.0	0	0.0
13 地 方 特 例 交 付 金	860,000	0.2	570,000	0.1	290,000	50.9
14 地 方 交 付 税	59,000,000	10.5	59,000,000	10.5	0	0.0
15 交 通 安 全 対 策 特 別 交 付 金	420,000	0.1	420,000	0.1	0	0.0
16 分 担 金 及 び 負 担 金	5,023,069	0.9	5,019,159	0.9	3,910	0.1
17 使 用 料 及 び 手 数 料	16,704,481	2.9	16,622,566	3.0	81,915	0.5
18 国 庫 支 出 金	103,031,627	18.3	102,244,876	18.2	786,751	0.8
19 県 支 出 金	25,566,960	4.5	25,837,016	4.6	△ 270,056	△ 1.0
20 財 産 収 入	5,511,787	1.0	4,718,043	0.8	793,744	16.8
21 寄 附 金	546,783	0.1	542,824	0.1	3,959	0.7
22 繰 入 金	14,462,262	2.6	15,313,824	2.7	△ 851,562	△ 5.6
23 繰 越 金	10	0.0	10	0.0	0	0.0
24 諸 収 入	63,343,121	11.2	67,764,682	12.0	△ 4,421,561	△ 6.5
25 市 債	66,507,500	11.8	62,640,700	11.1	3,866,800	6.2
歳 入 合 計	563,001,000	100.0	562,849,000	100.0	152,000	0.0

※ 地方消費税交付金のうち、消費税率の引き上げ分7.1億円については、保健福祉費及び子ども家庭費に係る社会保障施策に要する経費の財源として活用しています。(別紙参照)

平成30年度当初予算 地方消費税交付金(消費税率引き上げによる増加分)の用途について

【歳入】

・地方消費税交付金(消費税率引き上げによる増加分) ..... **71 億円**

【歳出】

下記社会保障施策に要する経費に充当 ..... ↓

・社会保障(社会福祉、社会保険及び保健衛生)施策に要する経費(一般財源) ..... **922 億円**

(単位:千円)

款 項 目	区 分	事 業 費	特定財源			一般財源		
			国県支出金	地方債	その他	引き上げ分 地方消費税交付金	その他	
3 保健福祉費		146,179,697	68,055,798	5,706,000	2,312,214	70,105,685	5,388,289	64,717,396
2 社会福祉費		64,652,122	25,695,338	5,671,000	1,422,401	31,863,383	2,449,004	29,414,379
1 社会福祉総務費	社 会 福 祉 ※1	14,670,931	273,338	0	277,164	14,120,429	1,085,289	13,035,140
2 障害者福祉費		40,247,353	25,201,339	0	901,455	14,144,559	1,087,144	13,057,415
3 老人福祉費		2,962,357	129,634	0	237,886	2,594,837	199,438	2,395,399
5 老人福祉施設費		317,378	0	90,000	1,492	225,886	17,362	208,524
6 人権行政推進費		509,587	91,027	0	2,059	416,501	32,012	384,489
7 社会福祉施設整備事業費		5,944,516	0	5,581,000	2,345	361,171	27,759	333,412
3 公衆衛生費		保 健 衛 生 ※2	4,511,407	146,607	35,000	510,452	3,819,348	293,553
1 公衆衛生総務費	213,918		25,438	13,000	32,000	143,480	11,028	132,452
2 結核対策費	364,722		48,217	0	0	316,505	24,326	292,179
3 予防費	2,804,606		61,398	20,000	249	2,722,959	209,285	2,513,674
5 診療所費	1,128,161		11,554	2,000	478,203	636,404	48,914	587,490
5 保健所費	保 健 衛 生	874,130	108,073	0	378,988	387,069	29,750	357,319
1 保健所費		874,130	108,073	0	378,988	387,069	29,750	357,319
6 生活保護費	社 会 福 祉	46,477,714	34,784,156	0	373	11,693,185	898,733	10,794,452
1 生活保護総務費		477,714	284,156	0	363	193,195	14,849	178,346
2 扶助費		46,000,000	34,500,000	0	10	11,499,990	883,884	10,616,106
8 繰出金	社 会 保 険 ※3	29,664,324	7,321,624	0	0	22,342,700	1,717,249	20,625,451
1 繰出金		29,664,324	7,321,624	0	0	22,342,700	1,717,249	20,625,451
4 子ども家庭費		59,836,639	33,132,157	605,400	4,023,599	22,075,483	1,696,711	20,378,772
2 子ども家庭費	社会福祉・保健衛生	59,836,639	33,132,157	605,400	4,023,599	22,075,483	1,696,711	20,378,772
1 子ども家庭総務費	社 会 福 祉	5,159,636	2,184,392	18,000	2,086	2,955,158	227,132	2,728,026
2 子ども家庭支援費	社 会 福 祉	48,875,207	29,704,019	587,400	3,782,495	14,801,293	1,137,620	13,663,673
3 母子保健医療費	保 健 衛 生	5,296,908	1,240,279	0	218,028	3,838,601	295,033	3,543,568
4 青少年費	社 会 福 祉	504,888	3,467	0	20,990	480,431	36,926	443,505
<b>合 計</b>		<b>206,016,336</b>	<b>101,187,955</b>	<b>6,311,400</b>	<b>6,335,813</b>	<b>92,181,168</b>	<b>7,085,000</b>	<b>85,096,168</b>
	社 会 福 祉	165,669,567	92,371,372	6,276,400	5,228,345	61,793,450	4,749,415	57,044,035
	保 健 衛 生	10,682,445	1,494,959	35,000	1,107,468	8,045,018	618,336	7,426,682
	社 会 保 険	29,664,324	7,321,624	0	0	22,342,700	1,717,249	20,625,451

※1 社会福祉・・・生活保護、児童福祉、母子福祉、高齢者福祉、障害者福祉など  
 ※2 保健衛生・・・医療にかかる施策、感染症その他の疾病の予防対策、健康増進対策など  
 ※3 社会保険・・・国民健康保険、介護保険など

歳 出

(単位:千円)

款 別	平成 30 年度		平成 29 年度		比 較		
	当初予算額 A	構成比 %	当初予算額 B	構成比 %	増 (△) (A-B)	減 C	増減率 C/B
1 議 会 費	1,685,972	0.3	1,688,593	0.3	△	2,621	△ 0.2
2 総 務 費	41,522,593	7.4	41,148,517	7.3		374,076	0.9
3 保 健 福 祉 費	157,589,425	28.0	155,425,089	27.6		2,164,336	1.4
4 子 ど も 家 庭 費	66,838,779	11.9	67,370,758	12.0	△	531,979	△ 0.8
5 環 境 費	14,542,083	2.6	15,414,264	2.7	△	872,181	△ 5.7
6 労 働 費	459,148	0.1	487,320	0.1	△	28,172	△ 5.8
7 農 林 水 産 業 費	2,035,077	0.4	1,998,921	0.4		36,156	1.8
8 産 業 経 済 費	58,406,336	10.4	60,278,882	10.7	△	1,872,546	△ 3.1
9 土 木 費	41,791,331	7.4	38,010,288	6.7		3,781,043	9.9
10 港 湾 費	7,026,670	1.2	6,204,968	1.1		821,702	13.2
11 建 築 行 政 費	8,598,141	1.5	9,109,935	1.6	△	511,794	△ 5.6
12 消 防 費	12,719,356	2.2	12,186,943	2.2		532,413	4.4
13 教 育 費	69,619,914	12.4	70,852,749	12.6	△	1,232,835	△ 1.7
14 災 害 復 旧 費	826	0.0	926	0.0	△	100	△ 10.8
15 諸 支 出 金	79,865,349	14.2	82,370,847	14.6	△	2,505,498	△ 3.0
16 予 備 費	300,000	0.0	300,000	0.1		0	0.0
歳 出 合 計	563,001,000	100.0	562,849,000	100.0		152,000	0.0

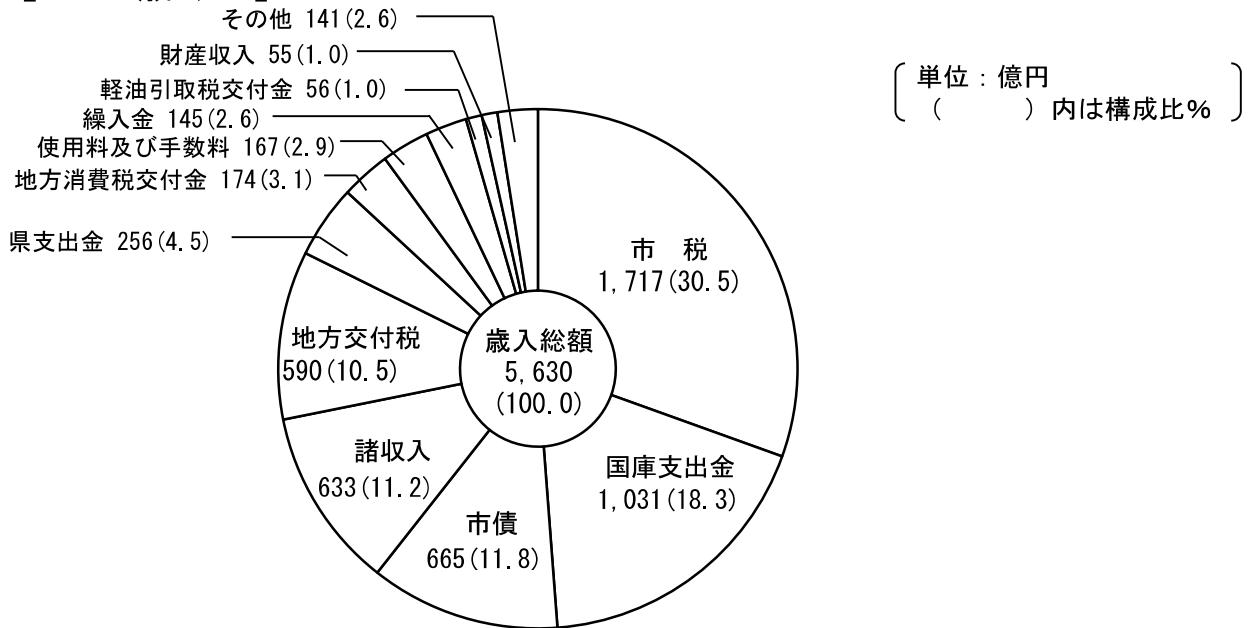
### 3 一般会計歳出予算の性質別内訳と前年度比較

(単位:千円)

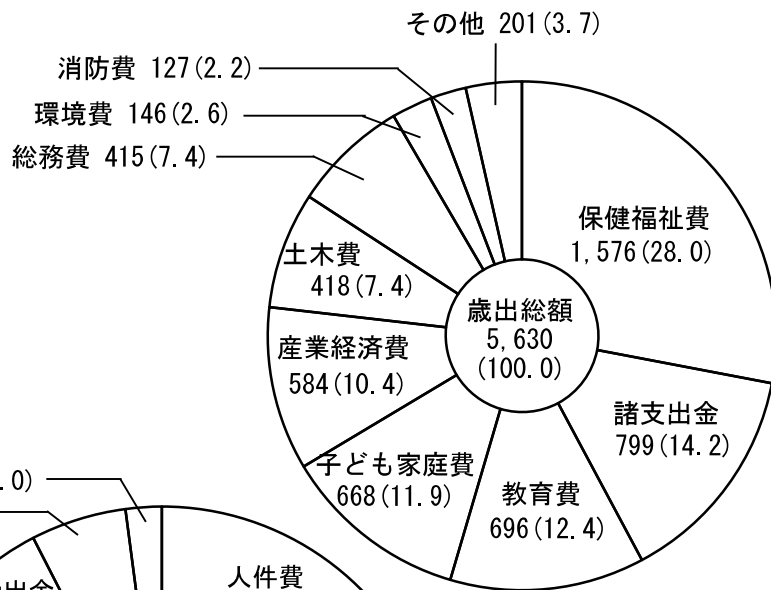
性 質 別		平成 30 年度		平成 29 年度		比 較	
		当初予算額 A	構成比 %	当初予算額 B	構成比 %	増 (△) 減 (A-B) C	増減率 C/B %
義 務 的 経 費	人 件 費	111,419,157	19.8	111,668,018	19.8	△ 248,861	△ 0.2
	扶 助 費	138,650,779	24.6	135,889,415	24.2	2,761,364	2.0
	公 債 費	67,249,527	12.0	67,486,195	12.0	△ 236,668	△ 0.4
	計	317,319,463	56.4	315,043,628	56.0	2,275,835	0.7
物 件 費		55,773,164	9.9	56,013,134	9.9	△ 239,970	△ 0.4
維 持 補 修 費		8,299,595	1.5	8,136,746	1.4	162,849	2.0
補 助 費 等		31,037,613	5.5	29,131,544	5.2	1,906,069	6.5
投 資 的 経 費	普通建設事業費	55,142,181	9.8	51,795,038	9.2	3,347,143	6.5
	補助事業費	29,678,170	5.3	30,461,793	5.4	△ 783,623	△ 2.6
	単独事業費	25,464,011	4.5	21,333,245	3.8	4,130,766	19.4
積 立 金		1,841,748	0.3	4,316,429	0.8	△ 2,474,681	△ 57.3
投 資 及 び 出 資 金		1,261,612	0.2	1,193,257	0.2	68,355	5.7
貸 付 金		47,700,238	8.5	49,682,334	8.8	△ 1,982,096	△ 4.0
繰 出 金		44,325,386	7.9	47,236,890	8.4	△ 2,911,504	△ 6.2
予 備 費		300,000	0.0	300,000	0.1	0	0.0
歳 出 合 計		563,001,000	100.0	562,849,000	100.0	152,000	0.0

# 平成30年度 北九州市一般会計当初予算案

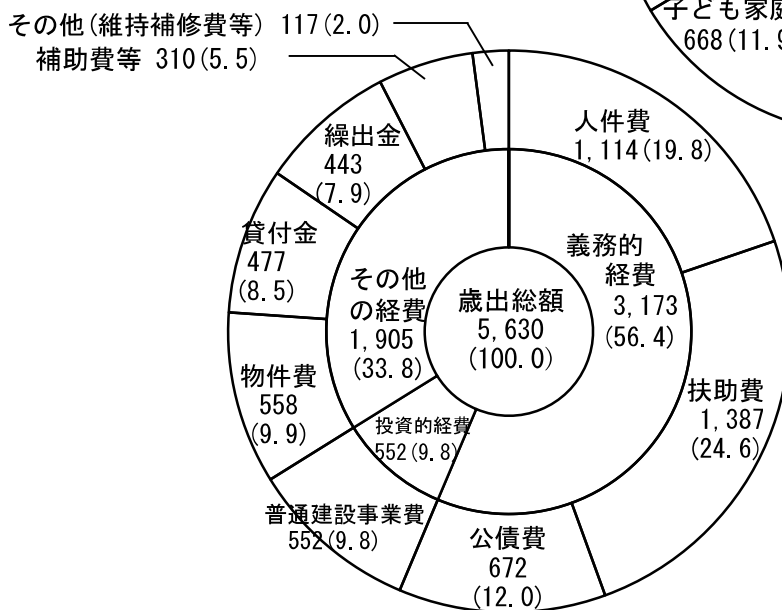
## 【 1. 歳入 】



## 【2. 歳出・目的別】



## 【3. 歳出・性質別】



## 平成30年度 市税当初予算対前年度比較

(単位：百万円)

区 分	平成30年度	平成29年度	増減額	伸張率	構成比
市 税 計	171,654	158,484	13,170	8.3%	100.0%
市 民 税	73,911	60,315	13,596	22.5%	43.1%
個人市民税	61,153	47,805	13,348	27.9%	35.6%
法人市民税	12,758	12,510	248	2.0%	7.5%
固 定 資 産 税	68,995	69,204	△ 209	△ 0.3%	40.2%
純固定資産税	66,911	67,040	△ 129	△ 0.2%	39.0%
交 付 金	2,084	2,164	△ 80	△ 3.7%	1.2%
軽自動車税	1,902	1,838	64	3.5%	1.1%
市たばこ税	7,216	7,496	△ 280	△ 3.7%	4.2%
鋳 産 税	28	27	1	3.7%	0.0%
特別土地保有税	1	5	△ 4	△ 80.0%	0.0%
入 湯 税	26	24	2	8.3%	0.0%
事 業 所 税	7,082	7,187	△ 105	△ 1.5%	4.1%
都 市 計 画 税	11,873	11,819	54	0.5%	6.9%
環 境 未 来 税	620	569	51	9.0%	0.4%

### 【純固定資産税の資産別内訳】

土 地	21,390	21,480	△ 90	△ 0.4%	12.5%
家 屋	29,871	29,842	29	0.1%	17.4%
償 却 資 産	15,650	15,718	△ 68	△ 0.4%	9.1%



平成30年度 企業会計予算一覧表 (当初予算比較)

(単位：千円)

区 分	上水道事業			工業用水道事業			交通事業			病院事業			下水道事業			公営競技事業			
	30年度予算	29年度予算	比 較	30年度予算	29年度予算	比 較	30年度予算	29年度予算	比 較	30年度予算	29年度予算	比 較	30年度予算	29年度予算	比 較	30年度予算	29年度予算	比 較	
収益的収支	総 収 益 A	20,962,715	21,422,495	▲ 459,780	1,897,011	1,845,572	51,439	2,062,703	2,053,619	9,084	25,734,686	26,630,291	▲ 895,605	28,710,951	28,283,597	427,354	102,997,894	0	102,997,894
	料 金 収 入																		
	売上金収入 (公営競 技)	16,239,905	16,302,674	▲ 62,769	1,600,115	1,549,729	50,386	1,447,629	1,467,472	▲ 19,843	21,787,662	23,010,935	▲ 1,223,273	15,372,892	15,381,677	▲ 8,785	99,584,000	0	99,584,000
	一般会計繰入金	27,096	30,360	▲ 3,264	2,040	3,108	▲ 1,068	134,305	119,030	15,275	2,943,128	2,719,859	223,269	6,253,934	6,500,629	▲ 246,695	0	0	0
	その他	4,695,630	5,079,336	▲ 383,706	294,846	292,725	2,121	480,749	467,097	13,652	1,003,856	899,457	104,399	7,084,095	6,401,261	682,834	3,413,854	0	3,413,854
	特別利益	84	10,125	▲ 10,041	10	10	0	20	20	0	40	40	0	30	30	0	40	0	40
	総 費 用 B	20,340,068	20,163,816	176,252	1,622,414	1,594,991	27,423	2,040,758	2,027,155	13,603	27,783,043	27,585,104	197,939	28,552,507	27,941,752	610,755	101,127,328	0	101,127,328
	職 員 給 与 費	2,825,184	2,839,368	▲ 14,184	210,781	223,517	▲ 12,736	1,300,453	1,300,097	356	14,082,499	13,988,193	94,306	1,179,572	1,031,270	148,302	380,342	0	380,342
	減価償却費 資産減耗費	8,574,981	8,198,905	376,076	633,060	603,632	29,428	103,703	102,426	1,277	2,316,606	1,679,483	637,123	16,479,171	16,704,693	▲ 225,522	1,032,216	0	1,032,216
	その他	8,924,254	9,104,516	▲ 180,262	778,563	767,832	10,731	636,592	624,622	11,970	11,242,084	11,788,284	▲ 546,200	10,873,744	10,185,769	687,975	99,159,730	0	99,159,730
特別損失	15,649	21,027	▲ 5,378	10	10	0	10	10	0	141,854	129,144	12,710	20,020	20,020	0	555,040	0	555,040	
(A-B) C	622,647	1,258,679	▲ 636,032	274,597	250,581	24,016	21,945	26,464	▲ 4,519	▲ 2,048,357	▲ 954,813	▲ 1,093,544	158,444	341,845	▲ 183,401	1,870,566	0	1,870,566	
資本的収支	資本的収入	5,821,171	5,729,613	91,558	386,520	357,520	29,000	103,831	113,773	▲ 9,942	10,943,794	8,577,867	2,365,927	11,709,982	12,924,278	▲ 1,214,296	6,697,210	0	6,697,210
	資本的支出	13,961,192	13,665,784	295,408	1,281,686	1,191,199	90,487	175,572	181,195	▲ 5,623	12,088,917	9,714,756	2,374,161	22,701,273	24,344,398	▲ 1,643,125	9,064,622	0	9,064,622
	差 引 D	▲ 8,140,021	▲ 7,936,171	▲ 203,850	▲ 895,166	▲ 833,679	▲ 61,487	▲ 71,741	▲ 67,422	▲ 4,319	▲ 1,145,123	▲ 1,136,889	▲ 8,234	▲ 10,991,291	▲ 11,420,120	428,829	▲ 2,367,412	0	▲ 2,367,412
補填財源	当期損益	622,647	1,258,679	▲ 636,032	274,597	250,581	24,016	21,945	26,464	▲ 4,519	▲ 2,048,357	▲ 954,813	▲ 1,093,544	158,444	341,845	▲ 183,401	1,870,566	0	1,870,566
	内部留保資金等	6,870,345	6,517,547	352,798	382,292	376,518	5,774	83,530	81,449	2,081	2,764,342	2,108,161	656,181	10,782,662	10,723,053	59,609	1,584,059	0	1,584,059
	計 E	7,492,992	7,776,226	▲ 283,234	656,889	627,099	29,790	105,475	107,913	▲ 2,438	715,985	1,153,348	▲ 437,363	10,941,106	11,064,898	▲ 123,792	3,454,625	0	3,454,625
単年度資金収支 D+E F	▲ 647,029	▲ 159,945	▲ 487,084	▲ 238,277	▲ 206,580	▲ 31,697	33,734	40,491	▲ 6,757	▲ 429,138	16,459	▲ 445,597	▲ 50,185	▲ 355,222	305,037	1,087,213	0	1,087,213	
年度末資金剰余	4,793,064	5,440,093	▲ 647,029	1,329,963	1,568,240	▲ 238,277	1,638,803	1,605,069	33,734	2,964,679	3,393,817	▲ 429,138	2,525,932	2,576,117	▲ 50,185	2,695,970	0	2,695,970	
予算規模	34,301,260	33,829,600	471,660	2,904,100	2,786,190	117,910	2,216,330	2,208,350	7,980	39,871,960	37,299,860	2,572,100	51,253,780	52,286,150	▲ 1,032,370	110,191,950	0	110,191,950	

平成28年度決算 年度末資金剰余

5,600,038

1,774,820

1,564,578

3,377,358

2,931,339