

平成 28 年度  
北九州市学校給食審議会

日時：平成 28 年 11 月 24 日（木）  
15：00～16：00  
場所：小倉北区役所庁舎西棟 5 階  
503 会議室

## 平成28年度 北九州市学校給食審議会次第

1. 日 時 平成28年11月24日(木) 15時00分～16時00分

2. 場 所 小倉北区役所庁舎西棟5階 503会議室

3. 次第

(1) 開会

(2) 学務部長挨拶

(3) 委員紹介

(4) 会長、副会長の選出

(5) 議事 ～給食の状況について～

① 残食の変化について

② 主な食材の価格動向等について

③ 政令市の給食費の状況について

(6) 質疑応答

(7) 閉会

## 北九州市学校給食審議会規則

昭和39年3月31日

教委規則第11号

改正 昭和40年9月10日教委規則第9号

昭和43年6月1日教委規則第21号

昭和44年7月10日教委規則第12号

昭和45年5月1日教委規則第14号

平成5年3月30日教委規則第4号

平成24年6月29日教委規則第5号

(趣旨)

第1条 この規則は、付属機関の設置に関する条例(昭和38年北九州市条例第97号)第3条の規定にもとづき、北九州市学校給食審議会(以下「審議会」という。)の所掌事務組織および委員ならびにその運営について必要な事項を定めるものとする。

(所掌事務)

第2条 審議会は、教育委員会の諮問に応じて、次に掲げる事項を調査審議する。

- (1) 学校給食の企画および運営に関すること。
- (2) 学校給食の普及、発展に関すること。
- (3) 学校給食の指導方針に関すること。
- (4) その他学校給食に関して教育委員会が必要と認めること。

(組織)

第3条 審議会は、委員15人以内で組織する。

2 委員は、次に掲げる者のうちから教育委員会が任命または委嘱する。

- (1) 学校給食を実施する学校の校長
- (2) 父母教師会の代表者
- (3) 関係行政機関の職員
- (4) 学識経験者

(任期)

第4条 委員の任期は、2年とする。ただし、補欠委員の任期は、前任者の残任期間とする。

2 委員は、再任することができる。

3 委員は、任期満了後であっても、後任者が就任するまでは、その職務を行うものとする。

(会長および副会長)

第5条 審議会に、会長および副会長1人を置く。

2 会長および副会長は、委員の互選により定める。

3 会長は、審議会を代表し、会務を総理する。

4 副会長は、会長を補佐し、会長に事故があるときはその職務を代理する。

(招集)

第6条 審議会は、必要に応じて会長が招集する。

(定足数および議決)

第7条 審議会は、委員の半数以上が出席しなければ会議を開くことができない。

2 審議会の議事は、出席委員の過半数で決し、可否同数のときは会長の決するところによる。

(庶務)

第8条 審議会の庶務は、教育委員会事務局学務部学校保健課で処理する。

(委任)

第9条 この規則に定めるもののほか審議会の運営について必要な事項は、会長が別に定める。

## 北九州市学校給食審議会委員

| 区分            | 氏 名    | 役 職 等                        | 備考 |
|---------------|--------|------------------------------|----|
| 学識<br>経験者     | 奥村 直樹  | 北九州市議会議員                     |    |
|               | 平野 英敏  | 北九州市医師会理事                    | 新任 |
|               | 天本 祐輔  | 北九州市医師会理事                    | 新任 |
|               | 白水 京子  | 北九州市薬剤師会副会長                  |    |
|               | 奥谷 めぐみ | 福岡教育大学講師                     | 新任 |
|               | 荒木 裕子  | 九州女子大学講師                     | 新任 |
| 父母<br>教師会     | 多田 政博  | 北九州市PTA協議会専務理事               |    |
|               | 藤垣 知美  | 北九州市PTA協議会理事                 | 新任 |
|               | 村島 永俊  | 北九州市PTA協議会副会長<br>(小学校PTA)    |    |
|               | 新澤 直美  | 北九州市PTA協議会副会長<br>(特別支援学校PTA) | 新任 |
| 関係行政<br>機 関   | 高田 利弘  | (公財) 北九州市学校給食協会理事長           |    |
| 学校給食<br>実施学校長 | 倉本 京子  | 北九州市立中尾小学校長                  | 新任 |
|               | 諸藤 貴子  | 北九州市立千代小学校長                  | 新任 |
|               | 田中 朋子  | 北九州市立菅生中学校長                  |    |
|               | 三船 里佳  | 北九州市立中央中学校長                  |    |

## 残食率の変化

### 【小学校】

|     |     | 平成 26 年度 | 平成 27 年度 | 増 減   |
|-----|-----|----------|----------|-------|
| 主 食 | 米 飯 | 2.80%    | 2.58%    | ▲0.22 |
|     | パ ン | 2.91%    | 2.85%    | ▲0.06 |
| 牛 乳 |     | 1.46%    | 1.42%    | ▲0.04 |
| 副 食 |     | 1.75%    | 1.58%    | ▲0.17 |

※ 中学校給食の調理を行っている小学校（75校）の平均値

### 【中学校】

|     |     | 平成 26 年度 | 平成 27 年度 | 増 減   |
|-----|-----|----------|----------|-------|
| 主 食 | 米 飯 | 7.00%    | 6.00%    | ▲1.00 |
|     | パ ン | 5.59%    | 5.79%    | 0.20  |
| 牛 乳 |     | 3.60%    | 3.15%    | ▲0.45 |
| 副 食 |     | 5.13%    | 4.35%    | ▲0.78 |

※ 全中学校（62校）の平均値

## 主食（米飯・パン）及び牛乳の価格の推移

（単位：円）

| 区分  | 25年度    |        | 26年度    |        |         |        | 27年度    |        | 28年度    |        |
|-----|---------|--------|---------|--------|---------|--------|---------|--------|---------|--------|
|     |         |        | 4月～11月  |        | 12月～3月  |        |         |        |         |        |
|     |         | 指数     |         | 指数     |         | 指数     |         | 指数     |         | 指数     |
| 主 食 | 61.32   | 100.00 | 62.96   | 102.68 | 61.02   | 99.51  | 61.02   | 99.51  | 61.67   | 100.57 |
|     | (58.40) | 100.00 | (58.30) | 99.83  | (56.50) | 96.75  | (56.50) | 96.75  | (57.10) | 97.77  |
| 米 飯 | 70.35   | 100.00 | 71.82   | 102.09 | 68.58   | 97.48  | 68.58   | 97.48  | 69.66   | 99.02  |
|     | (67.00) | 100.00 | (66.50) | 99.25  | (63.50) | 94.78  | (63.50) | 94.78  | (64.50) | 96.27  |
| パ ン | 47.78   | 100.00 | 49.68   | 103.99 | 49.68   | 103.99 | 49.68   | 103.99 | 49.68   | 103.99 |
|     | (45.50) | 100.00 | (46.00) | 101.10 | (46.00) | 101.10 | (46.00) | 101.10 | (46.00) | 101.10 |
| 牛 乳 | 45.53   | 100.00 | 48.44   | 106.39 | 48.44   | 106.39 | 49.92   | 109.64 | 50.33   | 110.54 |
|     | (43.36) | 100.00 | (44.85) | 103.44 | (44.85) | 103.44 | (46.22) | 106.60 | (46.60) | 107.47 |

※米飯は80g、パンは60gの価格

※（ ）書きは税抜き価格

※指数の基準単位は25年度＝100

## 主要物資の価格の推移

(単位:円/kg)

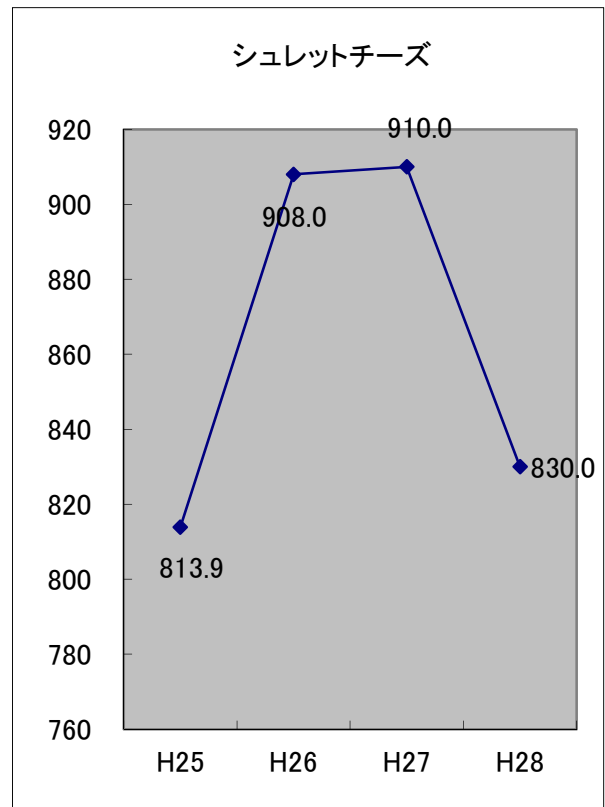
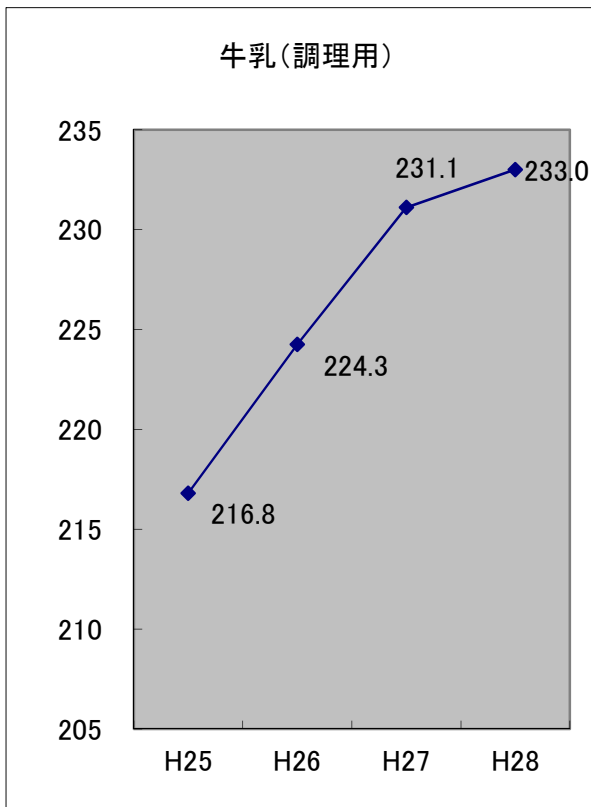
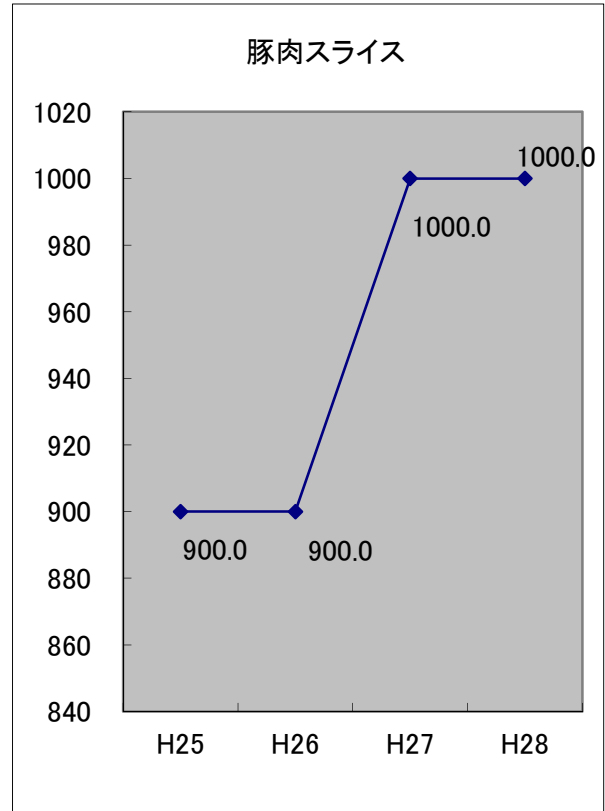
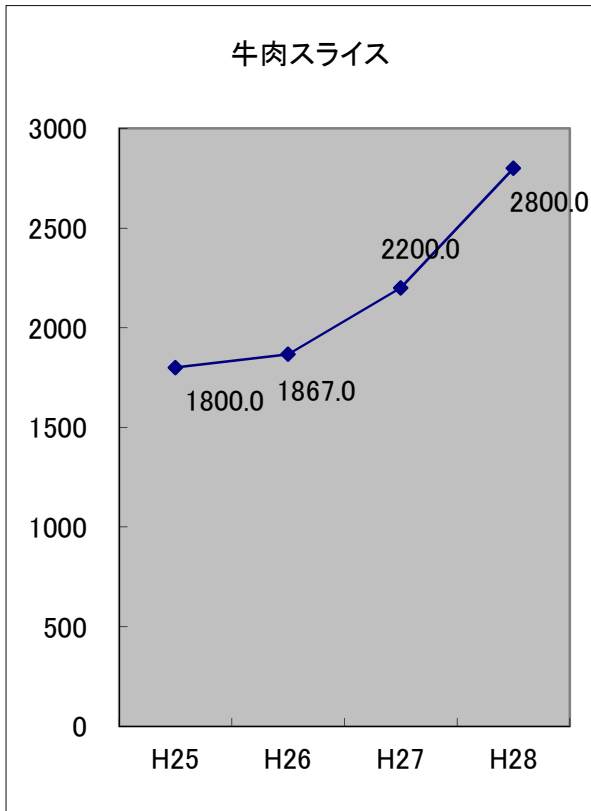
|      |          | 25年度    | 26年度    |       | 27年度    |       | 28年度    |       |
|------|----------|---------|---------|-------|---------|-------|---------|-------|
|      |          | 価格      | 価格      | 対前年度比 | 価格      | 対前年度比 | 価格      | 対前年度比 |
| 肉類   | 牛肉スライス   | 1,800.0 | 1,867.0 | 1.04  | 2,200.0 | 1.18  | 2800.0  | 1.27  |
|      | 豚肉スライス   | 900.0   | 900.0   | 1.00  | 1,000.0 | 1.11  | 1000.0  | 1.00  |
| 乳製品  | 牛乳(調理用)  | 216.8   | 224.3   | 1.03  | 231.1   | 1.03  | 233.0   | 1.01  |
|      | シュレットチーズ | 813.9   | 908.0   | 1.12  | 910.0   | 1.00  | 830.0   | 0.91  |
| 冷凍食品 | (冷)えびL   | 761.3   | 822.8   | 1.08  | 907.5   | 1.10  | 1037.5  | 1.14  |
|      | (冷)さば    | 726.7   | 845.0   | 1.16  | 883.3   | 1.05  | 700.0   | 0.79  |
| 乾物等  | 切り干だいこん  | 962.0   | 806.6   | 0.84  | 894.5   | 1.11  | 1850.0  | 2.07  |
|      | かつお節     | 1,785.0 | 1,863.3 | 1.04  | 1,900.0 | 1.02  | 1,900.0 | 1.00  |
|      | 干し椎茸     | 3,456.6 | 3,610.0 | 1.04  | 3,780.0 | 1.05  | 3,780.0 | 1.00  |
|      | たけのこ水煮   | 1,250.0 | 1,250.0 | 1.00  | 1,350.0 | 1.08  | 1450.0  | 1.07  |
| 調味料  | トマトケチャップ | 168.7   | 170.0   | 1.01  | 185.5   | 1.09  | 185.6   | 1.00  |
|      | サラダ油     | 299.4   | 198.7   | 0.66  | 208.0   | 1.05  | 209.6   | 1.01  |
| 青果   | じゃがいも    | 223.1   | 196.8   | 0.88  | 282.7   | 1.44  | 332.0   | 1.17  |
|      | たまねぎ     | 190.2   | 170.8   | 0.90  | 177.7   | 1.04  | 220.8   | 1.24  |
|      | キャベツ     | 169.7   | 165.9   | 0.98  | 173.0   | 1.04  | 182.0   | 1.05  |
|      | にんじん     | 231.7   | 205.0   | 0.88  | 197.3   | 0.96  | 223.3   | 1.13  |
|      | 小松菜      | 537.6   | 531.5   | 0.99  | 530.0   | 1.00  | 586.5   | 1.11  |

※税抜き価格

※28年度は7月までの実績

# 主要物資の価格の推移

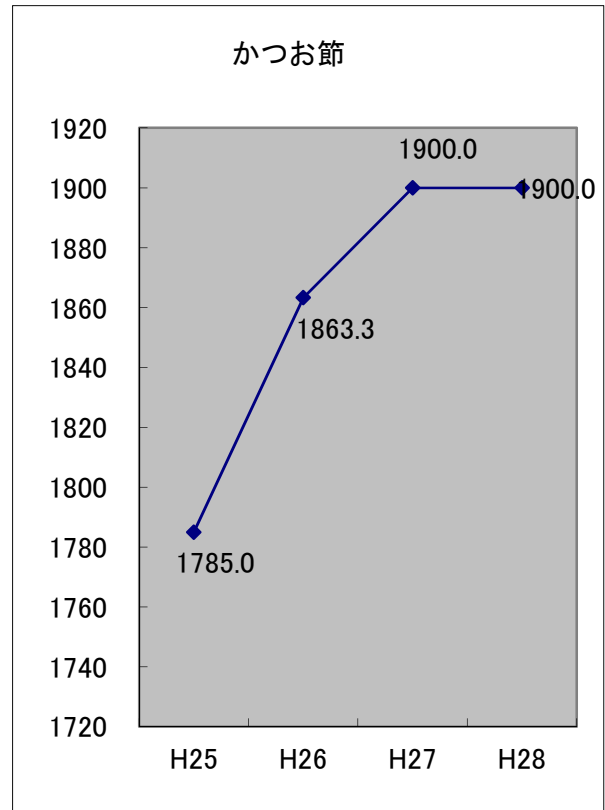
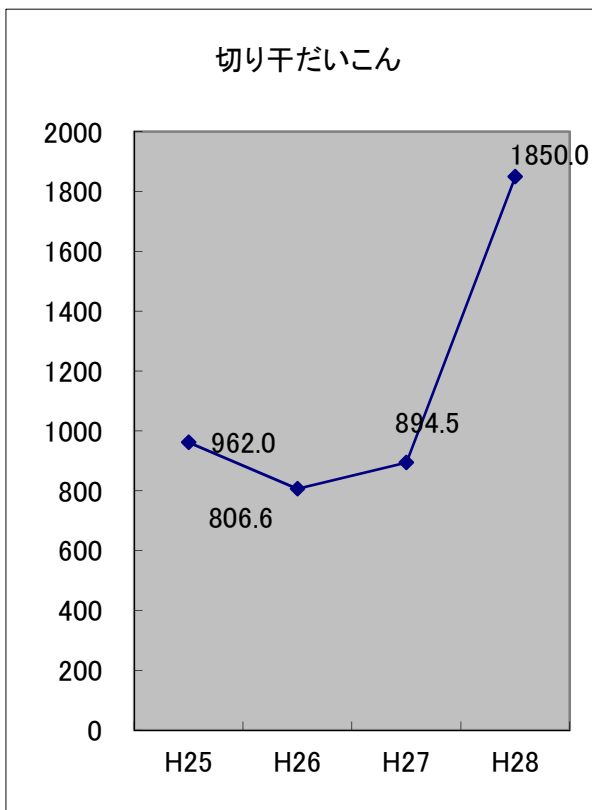
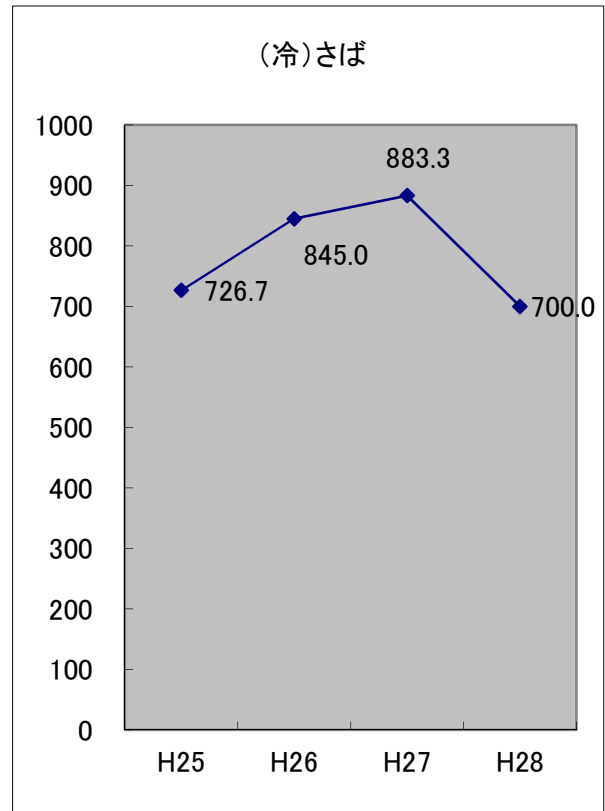
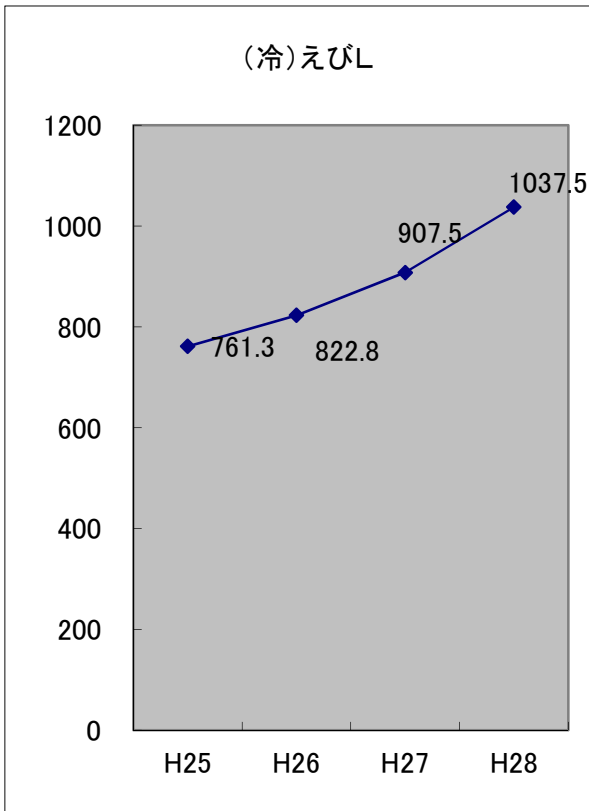
(単位:円/kg)





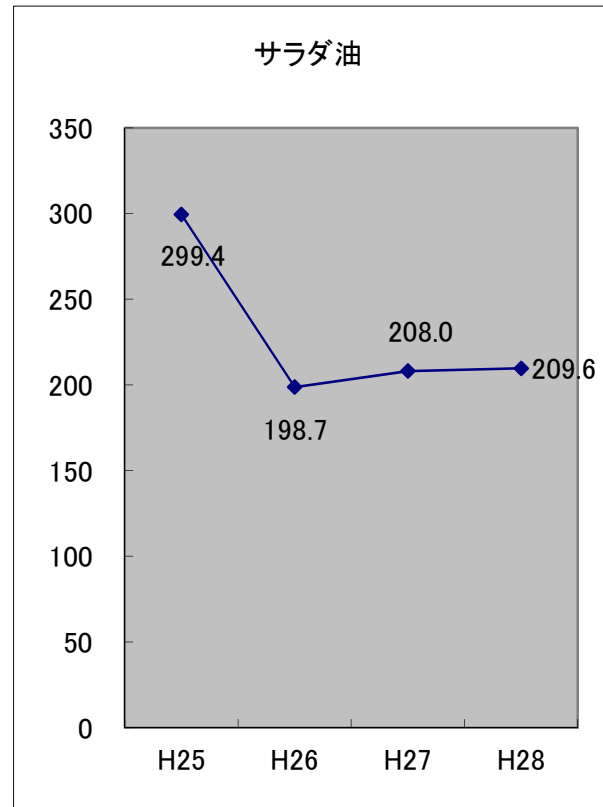
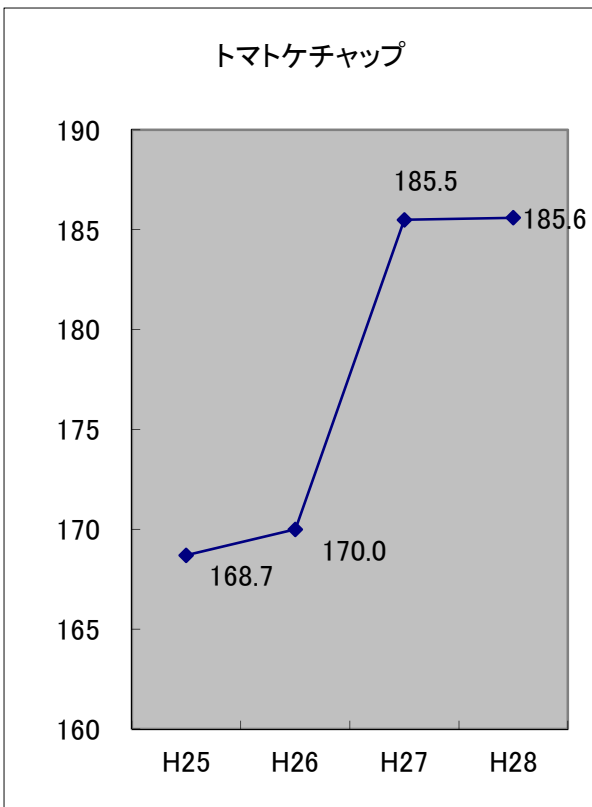
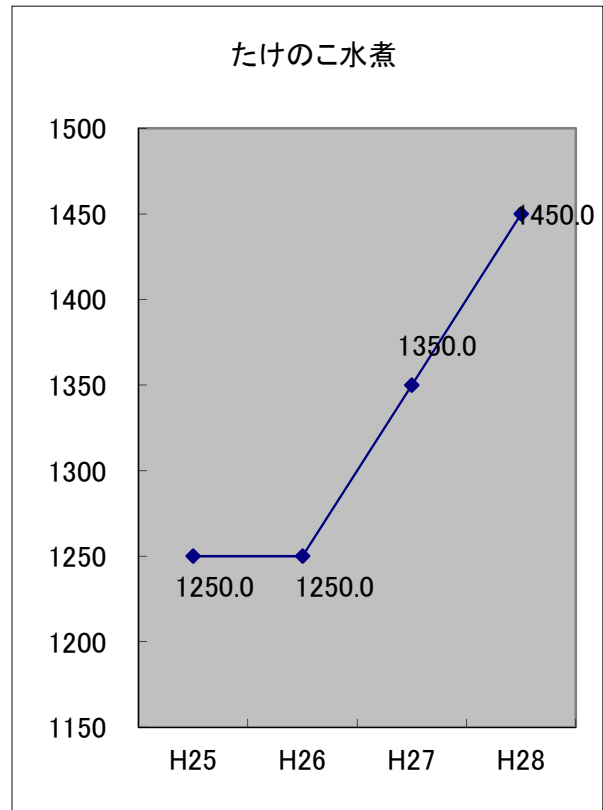
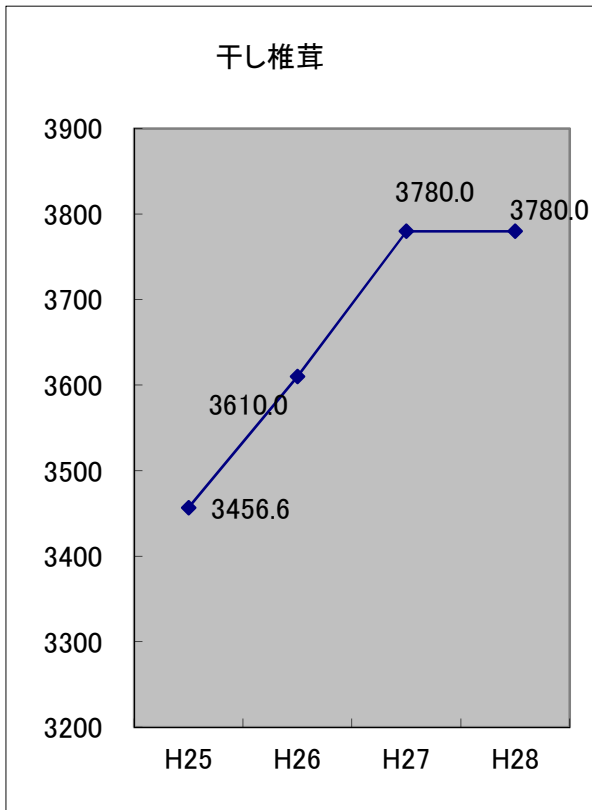
# 主要物資の価格の推移

(単位:円/kg)



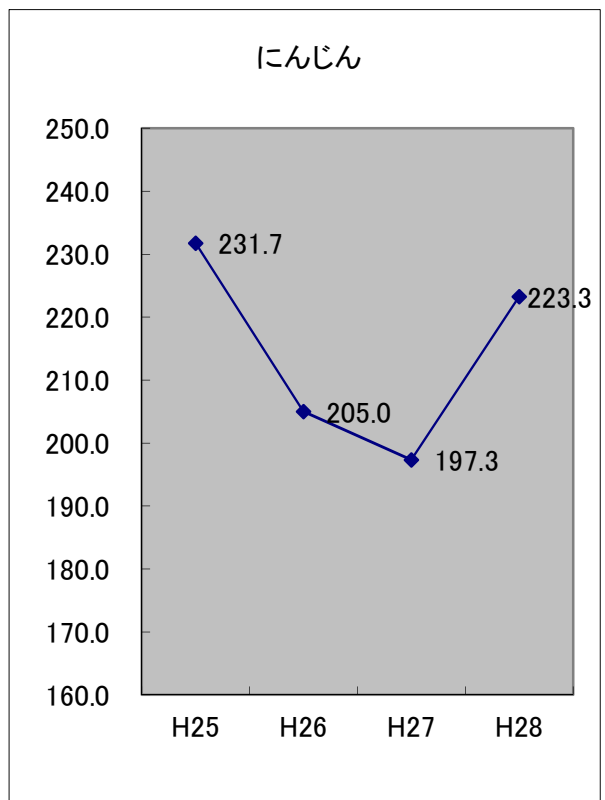
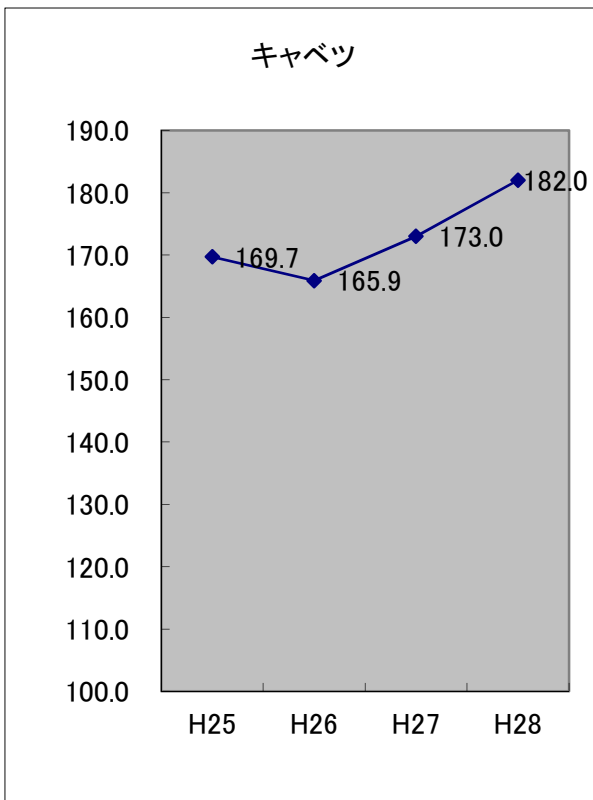
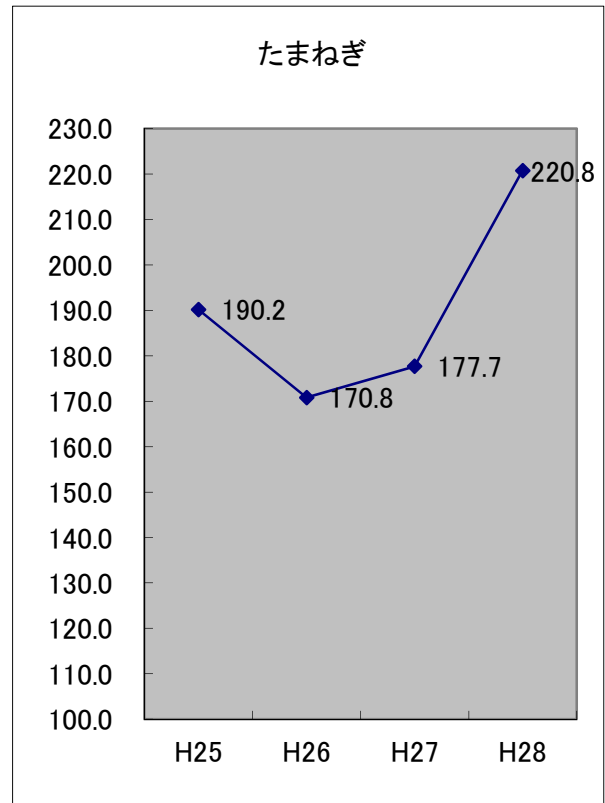
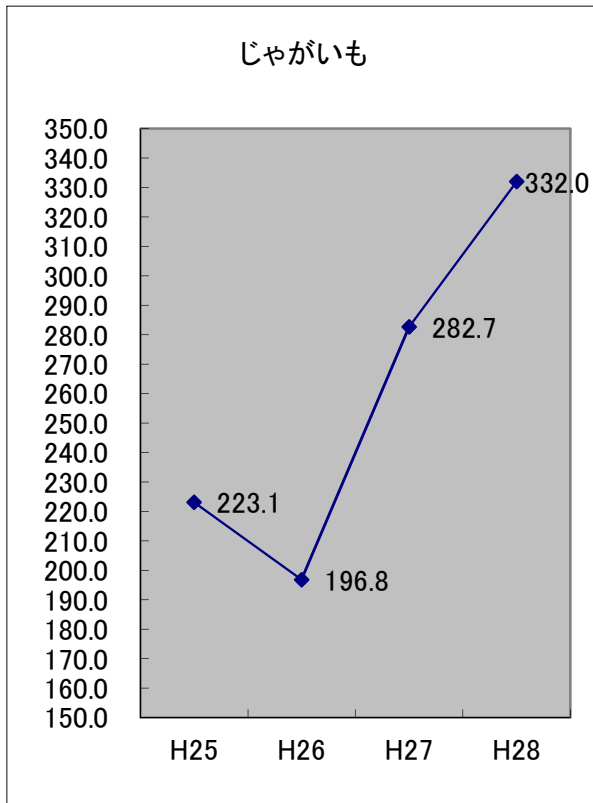
# 主要物資の価格の推移

(単位:円/kg)



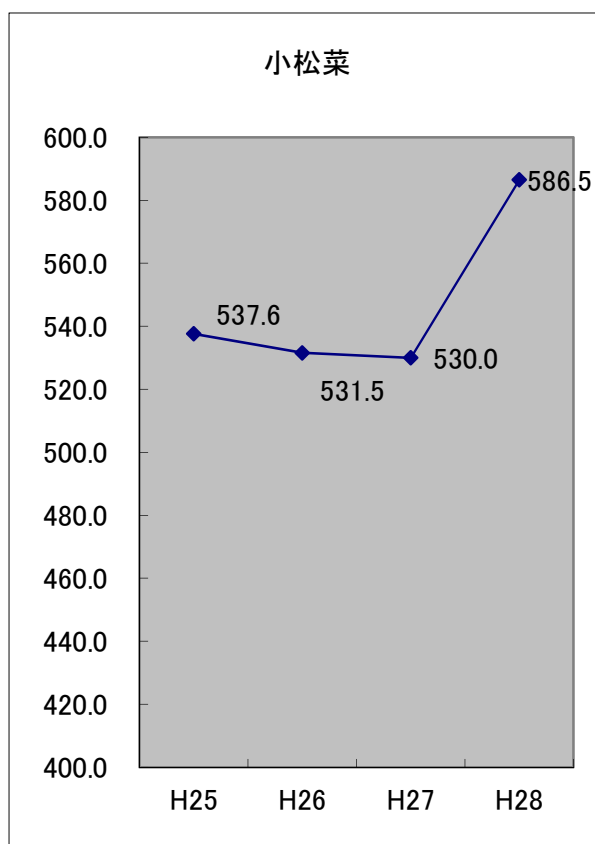
# 主要物資の価格の推移

(単位:円/kg)



## 主要物資の価格の推移

(単位:円/kg)



# 消費者物価指数の推移等

## 1 本市の消費者物価指数の推移

(H22年平均=100)

|       | H22   | H23  | H24  | H25   | H26   | H27   | 上昇率<br>(H26⇒H27) |
|-------|-------|------|------|-------|-------|-------|------------------|
| 北九州総合 | 100.0 | 99.6 | 99.6 | 99.9  | 102.7 | 104.1 | 1.4%             |
| 北九州食料 | 100.0 | 99.5 | 99.7 | 99.0  | 102.9 | 106.8 | 3.9%             |
| 全国総合  | 100.0 | 99.7 | 99.7 | 100.0 | 102.8 | 103.6 | 0.8%             |
| 全国食料  | 100.0 | 99.6 | 99.7 | 99.6  | 103.4 | 106.6 | 3.2%             |

## 2 政令市比較(H27年平均)

(H22年平均=100)

| 都市名 | 札幌    | 仙台    | さいたま  | 千葉    | 川崎    | 横浜    | 相模原 |
|-----|-------|-------|-------|-------|-------|-------|-----|
| 総合  | 104.4 | 103.4 | 104.6 | 103.4 | 102.9 | 103.1 | —   |
| 食料  | 109.1 | 106.3 | 107.1 | 106.1 | 105.4 | 105.6 | —   |

| 都市名 | 新潟    | 静岡    | 浜松    | 名古屋   | 京都    | 大阪    | 堺     |
|-----|-------|-------|-------|-------|-------|-------|-------|
| 総合  | 103.4 | 104.1 | 103.3 | 103.5 | 104.3 | 103.3 | 103.2 |
| 食料  | 107.8 | 108.4 | 106.6 | 106.9 | 106.4 | 104.8 | 105.6 |

| 都市名 | 神戸    | 岡山    | 広島    | 福岡    | 熊本    | 北九州   |
|-----|-------|-------|-------|-------|-------|-------|
| 総合  | 103.3 | 103.3 | 103.7 | 103.9 | 102.9 | 104.1 |
| 食料  | 103.4 | 108.0 | 108.9 | 108.8 | 105.5 | 106.8 |

「—」: 基準数値なし

政令市学校給食費の状況（平成28年4月現在）

【小学校給食費(月額)で昇順】

(単位:円)

|    | 都市名             | 小学校     |      |        | 中学校     |      |        | 改定年月日                   |
|----|-----------------|---------|------|--------|---------|------|--------|-------------------------|
|    |                 | 給食費(月額) | 一食単価 | 年間実施日数 | 給食費(月額) | 一食単価 | 年間実施日数 |                         |
| 1  | 名古屋市            | 3,800   | 231  | 181日   | 4,300   | 282  | 188日   | H21.4                   |
| 2  | 川崎市             | 3,850   | 230  | 183日   | 4,400   | 290  | 166日   | H21.4<br>(中:H28.1~試行実施) |
| 3  | 北九州市            | 3,900   | 229  | 187日   | 4,900   | 291  | 185日   | H26.4                   |
| 4  | 神戸市             | 3,900   | 233  | 184日   | 4,700   | 300  | 191日   | H19.4<br>(中:H26.11)     |
| 5  | 堺市              | 3,910   | 230  | 190日   | -       | -    | -      | H26.4                   |
| 6  | 大阪市             | 3,931   | 230  | 188日   | 5,373   | 300  | 197日   | H27.4<br>(中:H24.9)      |
| 7  | 仙台市             | 3,965   | 245  | 178日   | 4,535   | 290  | 172日   | H25.4                   |
| 8  | 横浜市             | 4,000   | 234  | 188日   | -       | -    | -      | H21.1                   |
| 9  | 札幌市             | 4,000   | 249  | 194日   | 4,700   | 299  | 191日   | H27.4                   |
| 10 | さいたま市           | 4,100   | 244  | 185日   | 4,800   | 298  | 178日   | H26.4                   |
| 11 | 静岡市             | 4,189   | 256  | 180日   | 4,860   | 297  | 180日   | H26.4                   |
| 12 | 福岡市             | 4,200   | 243  | 195日   | 5,000   | 289  | 194日   | H27.4                   |
| 13 | 熊本市             | 4,241   | 243  | 192日   | 5,122   | 295  | 191日   | H26.4                   |
| 14 | 相模原市            | 4,300   | 263  | 180日   | 4,900   | 299  | 180日   | H28.4                   |
| 15 | 千葉市             | 4,300   | 273  | 187日   | 4,500   | 290  | 186日   | H26.4                   |
| 16 | 浜松市             | 4,342   | 261  | 183日   | 5,309   | 314  | 186日   | H26.4                   |
| 17 | 岡山市             | 4,358   | 255  | 188日   | 4,908   | 305  | 177日   | H26.4                   |
| 18 | 広島市             | 4,455   | 250  | 196日   | 5,345   | 300  | 196日   | H27.12                  |
| 19 | 京都市             | 4,700   | 262  | 197日   | 5,900   | 329  | 176日   | H27.4                   |
| 20 | 新潟市             | 4,837   | 280  | 192日   | 5,814   | 342  | 186日   | H26.4                   |
|    | 全市平均<br>(本市を除く) | 4,178   | 248  |        | 4,969   | 301  |        |                         |