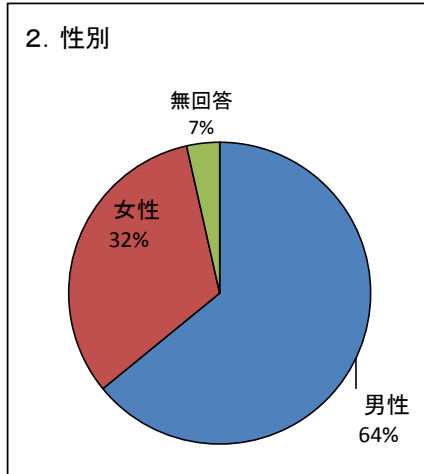
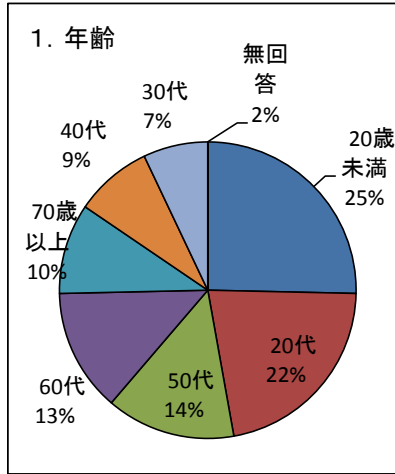


第7回議会報告会参加者アンケート集計結果

【3会場合算】

1. 年齢

年齢	集計
20歳未満	36
20代	31
50代	20
60代	19
70歳以上	14
40代	12
30代	10
無回答	0
総計	142

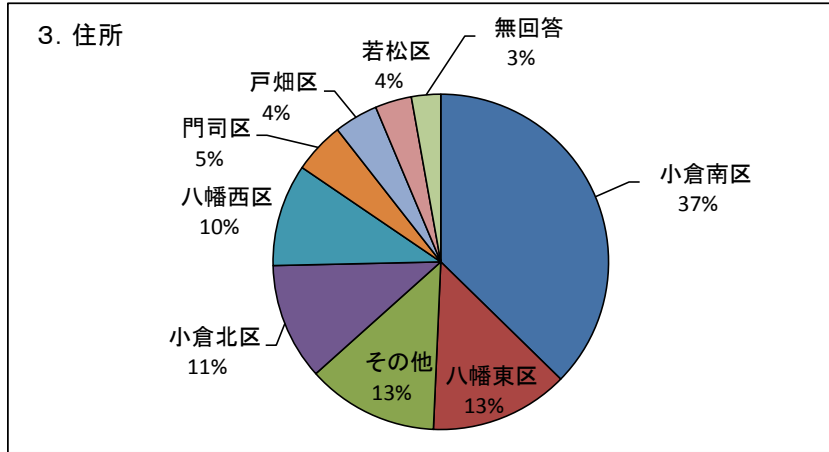


2. 性別

性別	集計
男性	91
女性	46
無回答	5
総計	142

3. 住所

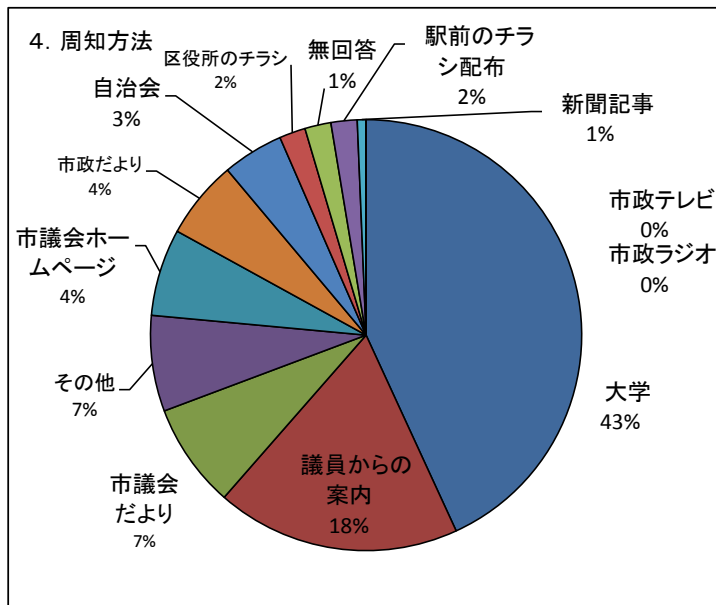
住所	集計
小倉南区	53
八幡東区	19
その他	18
小倉北区	16
八幡西区	14
門司区	7
戸畑区	6
若松区	5
無回答	4
総計	142



4. どのようにして報告会を知りましたか ※複数回答方式

周知方法	合計
大学	66
議員からの案内	28
市議会だより	12
その他	11
市議会のホームページ	10
市政だより	9
自治会	7
区役所のチラシ	3
無回答	3
駅前のチラシ配布	3
新聞記事	1
市政テレビ	0
市政ラジオ	0
総計	153

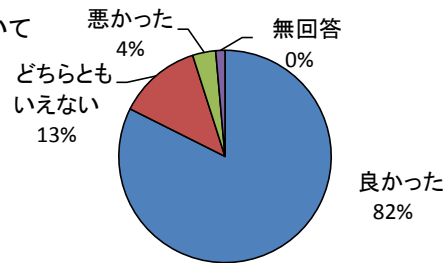
その他: 職場での案内、市のHP、友人
モノレール駅のポスター等



Q1. 開催場所はどうでしたか

Q1	集計
良かった	117
どちらともいえない	18
悪かった	5
無回答	2
総計	142

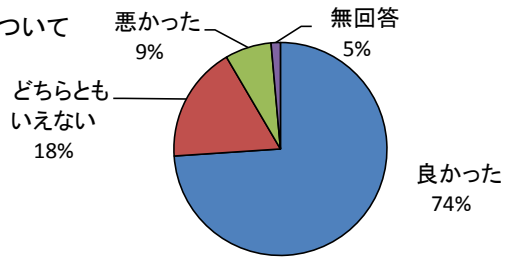
Q1. 開催場所について



Q2. 時間帯はどうでしたか

Q2	集計
良かった	105
どちらともいえない	25
悪かった	10
無回答	2
総計	142

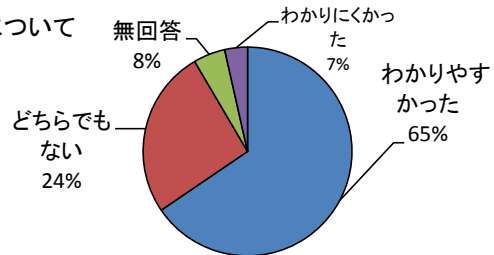
Q2. 時間帯について



Q3. 前半の議会報告の内容はわかりやすかったですか

Q3	集計
わかりやすかった	93
どちらでもない	37
無回答	7
わかりにくかった	5
総計	142

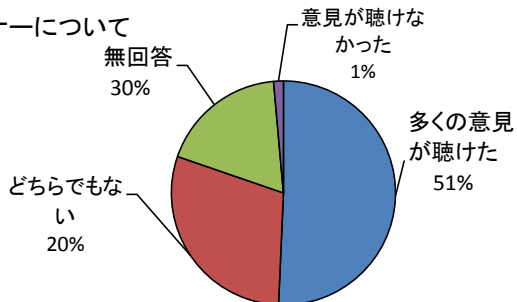
Q3. 報告内容について



Q4. 後半の意見コーナーの運営はどうでしたか

Q4	集計
多くの意見が聴けた	72
どちらでもない	42
無回答	26
意見が聴けなかった	2
総計	142

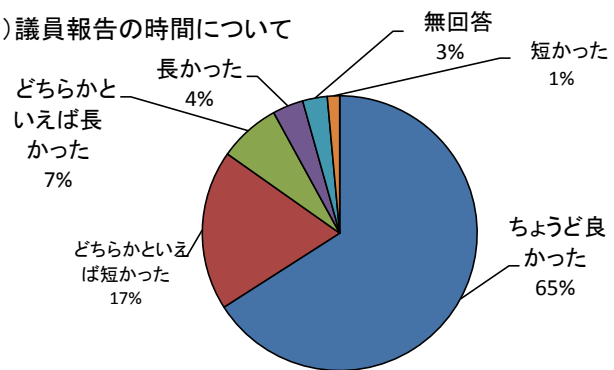
Q4. 意見コーナーについて



Q5(1) 議員の報告の時間はどうでしたか

Q5(1)	集計
ちょうど良かった	91
どちらかといえば短かった	26
どちらかといえば長かった	10
長かった	5
無回答	4
短かった	2
総計	142

Q5(1) 議員報告の時間について



Q5(2) 意見コーナーの時間はどうでしたか

Q5(2)	集計
ちょうど良かった	86
どちらかといえば短かった	25
無回答	15
短かった	7
長かった	6
どちらかといえば長かった	3
総計	142

Q5(2) 意見コーナーの時間について

