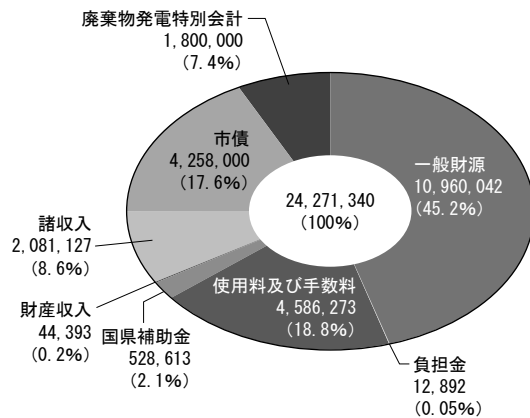


3 予算

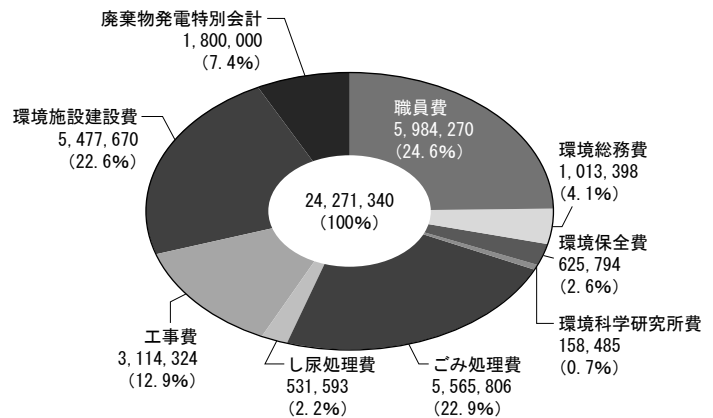
■平成18年度当初予算額 (単位：千円)

a.一般会計+特別会計

歳入

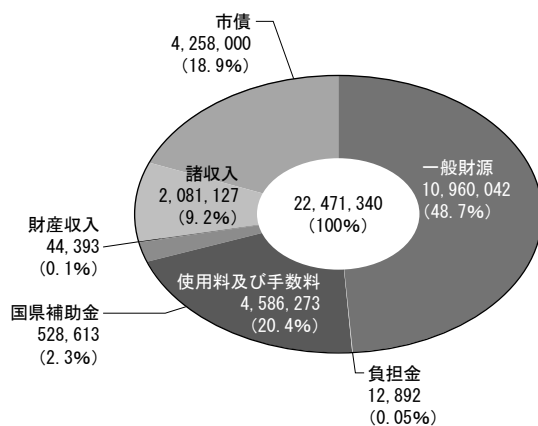


歳出

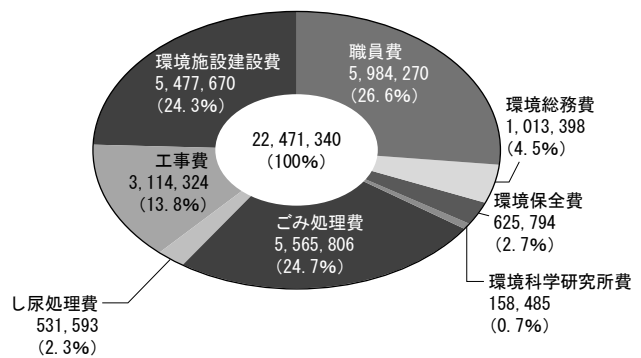


b.一般会計

歳入

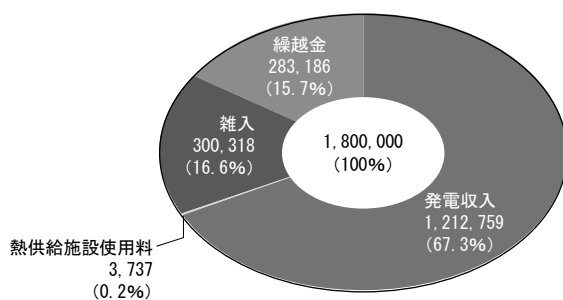


歳出

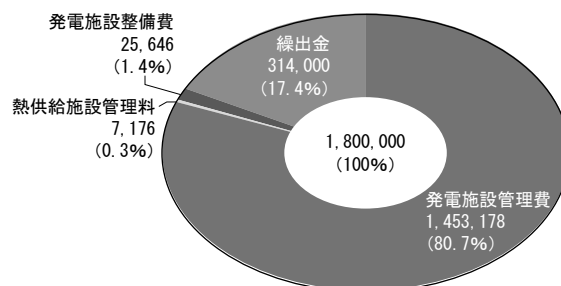


c.特別会計

歳入



歳出



■ 過去5年間の予算の推移

歳入

(単位：千円)

年度	負担金	使用料及び手数料	国県補助金	財産収入	諸収入	市債	一般財源	一般会計の計	廃棄物発電特別会計	合計
14	15,603	2,817,536	152,905	38,465	1,745,391	242,000	12,634,766	17,646,666	1,596,000	19,242,666
15	18,935	2,859,790	188,771	41,513	1,844,860	196,000	12,230,362	17,380,231	1,710,000	19,090,231
16	7,603	2,884,982	1,579,882	41,625	1,767,805	1,723,000	12,418,177	20,423,074	1,744,000	22,167,074
17	13,271	3,406,030	6,178,581	41,750	2,839,828	6,962,000	11,691,227	31,132,687	2,564,000	33,696,687
18	12,892	4,586,273	528,613	44,393	2,081,127	4,258,000	10,960,042	22,471,340	1,800,000	24,271,340

年度	負担金	使用料及び手数料	国県補助金	財産収入	諸収入	市債	一般財源	一般会計の計	廃棄物発電特別会計	合計
14	0.08%	14.6%	0.8%	0.2%	9.1%	1.3%	65.7%	91.7%	8.3%	100%
15	0.10%	15.0%	1.0%	0.2%	9.7%	1.0%	64.1%	91.0%	9.0%	100%
16	0.03%	13.0%	7.1%	0.2%	8.0%	7.8%	56.0%	92.1%	7.9%	100%
17	0.04%	10.1%	18.3%	0.1%	8.4%	20.7%	34.7%	92.4%	7.6%	100%
18	0.05%	18.8%	2.1%	0.2%	8.6%	17.6%	45.2%	92.6%	7.4%	100%

歳出

(単位：千円)

年度	職員費	環境総務費	環境保全費	環境科学研究所費	ごみ処理費	し尿処理費	工場費	環境施設建設費	緊急雇用対策事業費	緊急地域雇用特別交付金事業	一般会計の計	廃棄物発電特別会計	合計
14	7,559,738	803,003	515,694	170,860	4,545,371	665,572	3,081,588	234,950		69,890	17,646,666	1,596,000	19,242,666
15	6,911,935	870,193	607,498	167,051	4,776,515	633,549	3,055,186	303,600		54,704	17,380,231	1,710,000	19,090,231
16	6,416,630	1,146,538	551,688	215,941	4,831,733	626,289	3,086,021	3,524,434	23,800		20,423,074	1,744,000	22,167,074
17	6,263,273	1,188,234	570,157	159,542	4,892,055	610,322	3,124,631	14,324,473	0		31,132,687	2,564,000	33,696,687
18	5,984,270	1,013,398	625,794	158,485	5,565,800	531,593	3,114,324	5,477,670	0		22,471,340	1,800,000	24,271,340

年度	職員費	環境総務費	環境保全費	環境科学研究所費	ごみ処理費	し尿処理費	工場費	環境施設建設費	緊急雇用対策事業費	緊急地域雇用特別交付金事業	一般会計の計	廃棄物発電特別会計	合計
14	39.3%	4.2%	2.7%	0.9%	23.6%	3.5%	16.0%	1.2%		0.4%	91.7%	8.3%	100%
15	36.2%	4.6%	3.2%	0.9%	25.0%	3.3%	16.0%	1.6%		0.3%	91.0%	9.0%	100%
16	28.9%	5.2%	2.5%	1.0%	21.8%	2.8%	13.9%	15.9%	0.1%		92.1%	7.9%	100%
17	18.6%	3.5%	1.7%	0.5%	14.5%	1.8%	9.3%	42.5%	0.0%		92.4%	7.6%	100%
18	24.6%	4.1%	2.6%	0.7%	22.9%	2.2%	12.9%	22.6%	0.0%		92.6%	7.4%	100%