

令和7年度  
第6回市政モニターアンケート

「北九州市の海辺に関する意識調査」

総務市民局広聴課

## 目 次

I	調査の概要	1
II	市政モニターの構成	1
III	調査結果	2
(1)	北九州市の海辺の利用状況	2
(2)	海辺や港についての満足度	3
(3)	場の提供	5
(4)	水際線整備の推進	6
(5)	交通利便性の確保	7
(6)	市民参加による海辺づくり	8
(7)	機会の提供	9
(8)	海辺を訪れ遊ぶきっかけづくり	11
(9)	海や港を学ぶきっかけづくり	15
(10)	海辺の資源を活用したにぎわいづくり	16
(11)	情報の提供	17
(12)	海辺の魅力の情報発信	18
(13)	市民活動における情報の共有化	19
(14)	安全な利用のための情報提供	20
(15)	環境を守る	21
(16)	環境に配慮した海辺の整備	22
(17)	海辺の環境学習の推進	23
(18)	海岸環境の維持・保全	24
(19)	おでかけの情報収集方法	25
(20)	海辺に関する情報入手	26
(21)	市民が知りたい情報	27
(22)	門司港レトロ地区の来訪経験について	28
(23)	門司港レトロ地区の改善点	31
(24)	門司港レトロ地区の魅力の向上	32
(25)	自由意見	33
IV	全体考察	34

## I 調査の概要

調査対象者	市政モニター102人		
回答者数	89人（回収率87.3％）		
調査実施日	令和7年8月21日～令和7年9月2日		
実施方法	インターネット調査		
調査実施課	総務市民局広聴課	Tel 582-2527	
調査依頼課	港湾空港局計画課	Tel 321-5967	

## II 市政モニターの構成

	合計	男性	女性		合計	男性	女性
全体	102 ( 100.0% )	44 ( 43.1% )	58 ( 56.9% )	区 別			
10歳代	0 ( 0.0% )	0 ( 0.0% )	0 ( 0.0% )	門司区	13 ( 12.7% )	7 ( 6.9% )	6 ( 5.9% )
20歳代	6 ( 5.9% )	4 ( 3.9% )	2 ( 2.0% )	小倉北区	21 ( 20.6% )	11 ( 10.8% )	10 ( 9.8% )
30歳代	14 ( 13.7% )	4 ( 3.9% )	10 ( 9.8% )	小倉南区	21 ( 20.6% )	8 ( 7.8% )	13 ( 12.7% )
40歳代	22 ( 21.6% )	7 ( 6.9% )	15 ( 14.7% )	若松区	4 ( 3.9% )	1 ( 1.0% )	3 ( 2.9% )
50歳代	24 ( 23.5% )	5 ( 4.9% )	19 ( 18.6% )	八幡東区	13 ( 12.7% )	7 ( 6.9% )	6 ( 5.9% )
60歳代	26 ( 25.5% )	17 ( 16.7% )	9 ( 8.8% )	八幡西区	23 ( 22.5% )	8 ( 7.8% )	15 ( 14.7% )
70歳以上	10 ( 9.8% )	7 ( 6.9% )	3 ( 2.9% )	戸畑区	7 ( 6.9% )	2 ( 2.0% )	5 ( 4.9% )

※ 数値の単位未満は四捨五入を原則としており、総数と内容の合計は一致しない場合があります。

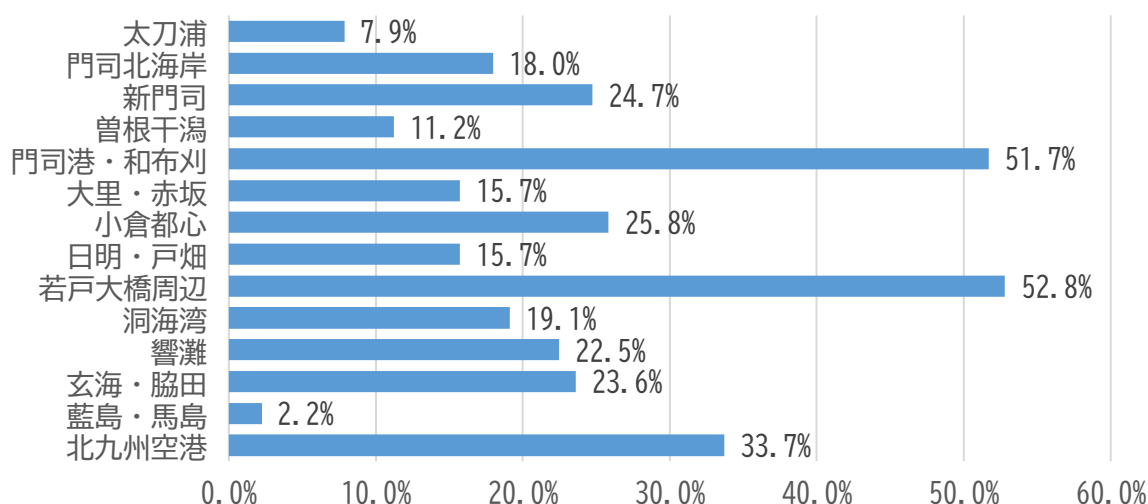
※ 年代は令和7年4月1日時点でのものです。

### Ⅲ 調査結果

## 海辺とは

(北九州市の海辺の利用状況)

問1 この1年間で訪れた海辺はどこですか。(複数回答可)



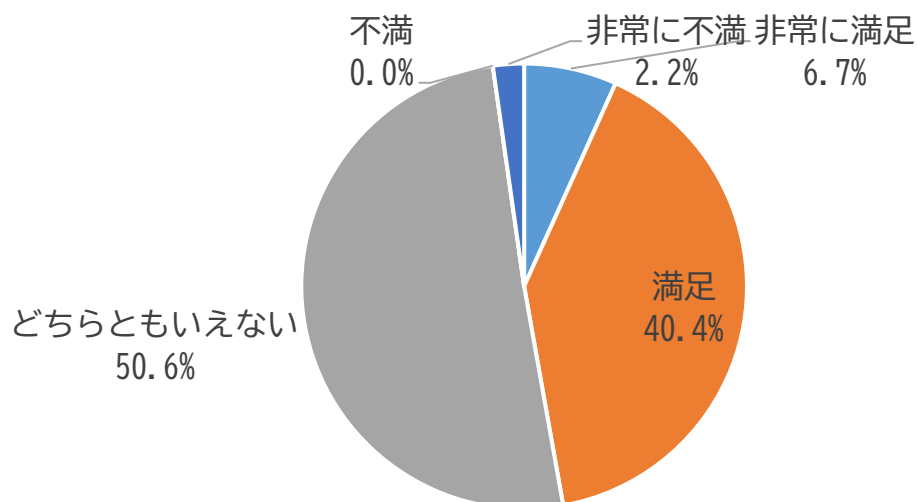
区分	回答者数	太刀浦	門司北海岸	新門司	曾根干潟	門司港・和布刈	大里・赤坂	小倉都心 (浅野汐風公園、砂津港など)	日明・戸畑 (日明海峡釣り公園など)	若戸大橋周辺	洞海湾	響灘	玄海・脇田	藍島・馬島	北九州空港
全体	89	7.9%	18.0%	24.7%	11.2%	51.7%	15.7%	25.8%	15.7%	52.8%	19.1%	22.5%	23.6%	2.2%	33.7%
性別															
男性	40	12.5%	17.5%	40.0%	15.0%	62.5%	17.5%	37.5%	15.0%	57.5%	35.0%	35.0%	22.5%	2.5%	40.0%
女性	49	4.1%	18.4%	12.2%	8.2%	42.9%	14.3%	16.3%	16.3%	49.0%	6.1%	12.2%	24.5%	2.0%	28.6%
年齢別															
10歳代	0	0.0%	0.0%	0.0%	0.0%	0.0%	0.0%	0.0%	0.0%	0.0%	0.0%	0.0%	0.0%	0.0%	0.0%
20歳代	4	0.0%	0.0%	25.0%	0.0%	100.0%	0.0%	25.0%	50.0%	75.0%	0.0%	25.0%	25.0%	0.0%	25.0%
30歳代	14	7.1%	14.3%	21.4%	14.3%	50.0%	14.3%	28.6%	21.4%	28.6%	14.3%	7.1%	28.6%	7.1%	28.6%
40歳代	18	11.1%	16.7%	27.8%	11.1%	38.9%	22.2%	11.1%	22.2%	50.0%	11.1%	22.2%	22.2%	0.0%	33.3%
50歳代	22	0.0%	22.7%	18.2%	4.5%	59.1%	18.2%	31.8%	13.6%	68.2%	22.7%	31.8%	18.2%	4.5%	45.5%
60歳代	21	14.3%	19.0%	23.8%	19.0%	52.4%	14.3%	33.3%	9.5%	61.9%	33.3%	28.6%	33.3%	0.0%	33.3%
70歳以上	10	10.0%	20.0%	40.0%	10.0%	40.0%	10.0%	20.0%	0.0%	30.0%	10.0%	10.0%	10.0%	0.0%	20.0%
区別															
門司区	12	16.7%	25.0%	41.7%	8.3%	83.3%	83.3%	25.0%	16.7%	41.7%	8.3%	25.0%	25.0%	8.3%	33.3%
小倉北区	17	11.8%	17.6%	29.4%	11.8%	64.7%	11.8%	52.9%	17.6%	58.8%	23.5%	35.3%	29.4%	0.0%	35.3%
小倉南区	16	0.0%	12.5%	37.5%	31.3%	62.5%	0.0%	18.8%	6.3%	50.0%	12.5%	6.3%	6.3%	0.0%	56.3%
若松区	4	0.0%	25.0%	0.0%	0.0%	0.0%	0.0%	0.0%	0.0%	75.0%	25.0%	0.0%	25.0%	0.0%	50.0%
八幡東区	12	8.3%	8.3%	33.3%	8.3%	41.7%	8.3%	25.0%	25.0%	58.3%	41.7%	33.3%	16.7%	0.0%	33.3%
八幡西区	21	9.5%	23.8%	4.8%	4.8%	33.3%	4.8%	14.3%	14.3%	42.9%	9.5%	28.6%	42.9%	4.8%	19.0%
戸畑区	7	0.0%	14.3%	14.3%	0.0%	42.9%	0.0%	28.6%	28.6%	71.4%	28.6%	0.0%	0.0%	0.0%	14.3%

この1年間で北九州市の海辺を訪れた方は、84.3%でした。(回答者：75人)

問1について、全体では、「若戸大橋周辺」(52.8%)、「門司港・和布刈」(51.7%)、「北九州空港」(33.7%)の順に高くなっています。最も高い「若戸大橋周辺」について、年齢別では、20歳代(75.0%)で最も高く、30歳代(28.6%)で最も低くなっています。区別では、若松区(75.0%)が最も高く、門司区(41.7%)が最も低くなりました。

(海辺や港についての満足度)

問2-1 北九州市の海辺や港について、どのように感じていますか。



区分		回答者数	非常に満足	満足	どちらともいえない	不満	非常に不満
全体		89	6.7%	40.4%	50.6%	0.0%	2.2%
性別	男性	40	5.0%	45.0%	47.5%	0.0%	2.5%
	女性	49	8.2%	36.7%	53.1%	0.0%	2.0%
年齢別	10歳代	0	0.0%	0.0%	0.0%	0.0%	0.0%
	20歳代	4	0.0%	50.0%	50.0%	0.0%	0.0%
	30歳代	14	7.1%	42.9%	50.0%	0.0%	0.0%
	40歳代	18	5.6%	44.4%	44.4%	0.0%	5.6%
	50歳代	22	9.1%	40.9%	50.0%	0.0%	0.0%
	60歳代	21	9.5%	38.1%	47.6%	0.0%	4.8%
	70歳以上	10	0.0%	30.0%	70.0%	0.0%	0.0%
区別	門司区	12	8.3%	41.7%	41.7%	0.0%	8.3%
	小倉北区	17	5.9%	35.3%	58.8%	0.0%	0.0%
	小倉南区	16	6.3%	43.8%	50.0%	0.0%	0.0%
	若松区	4	0.0%	25.0%	75.0%	0.0%	0.0%
	八幡東区	12	8.3%	33.3%	50.0%	0.0%	8.3%
	八幡西区	21	4.8%	47.6%	47.6%	0.0%	0.0%
	戸畑区	7	14.3%	42.9%	42.9%	0.0%	0.0%

問2-1について、全体では、「非常に満足」(6.7%)と「満足」(40.4%)を合わせた肯定的意見が約5割(47.1%)となりました。年齢別では、全ての年代において肯定的意見が否定的意見を上回っており、20歳代から50歳代(50.0%)で最も高くなっています。区別では、肯定的意見が戸畑区(57.2%)、八幡西区(52.4%)、小倉南区(50.1%)の順で高くなっています。

【肯定的意見】:「非常に満足」「満足」

【否定的意見】:「不満」「非常に不満」

問2-2 問2-1で「不満」、「非常に不満」と回答した方へ理由を教えてください。

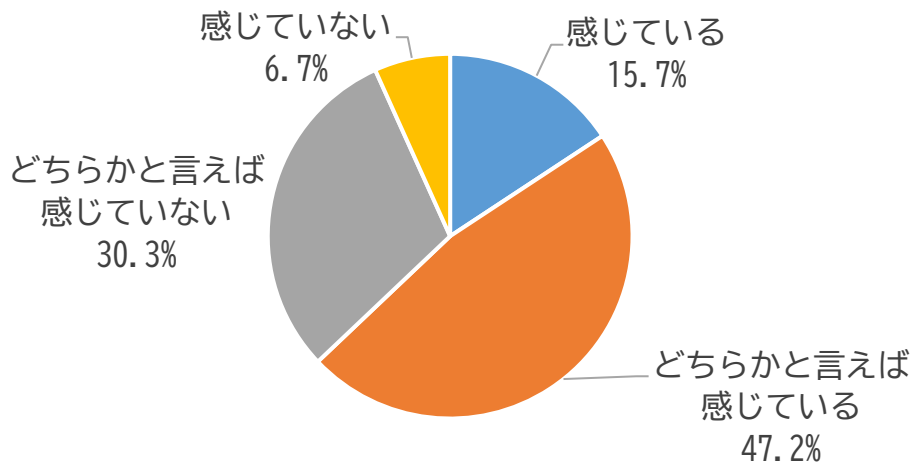
問2-1について「不満」もしくは「非常に不満」と回答した方の理由として、以下の意見がありました。

- 多くの海が存在するにもかかわらず、きれいな海が少ない。
- 交通の便が非常に悪い。自家用車でのアクセスは容易だが、公共交通機関ではアクセス困難な場所が多い。特に学生（中高生）が公共交通機関を利用して友人同士で海辺に行くことや、近場の海辺へ行くことが難しい現状がある。この交通利便性の悪さが、「新・海辺のマスタープラン」の目標達成を困難にしていると思われる。

## 場の提供 ～訪れることのできる海辺を増やす

(場の提供)

問3 北九州市の海辺には、市民が気軽に訪れることができる場所が十分にあると感じますか。



区分		回答者数	感じている	どちらかと言えば感じている	どちらかとも言えない	感じていない
全体		89	15.7%	47.2%	30.3%	6.7%
性別	男性	40	17.5%	37.5%	32.5%	12.5%
	女性	49	14.3%	55.1%	28.6%	2.0%
年齢別	10歳代	0	0.0%	0.0%	0.0%	0.0%
	20歳代	4	0.0%	75.0%	25.0%	0.0%
	30歳代	14	14.3%	50.0%	28.6%	7.1%
	40歳代	18	11.1%	50.0%	33.3%	5.6%
	50歳代	22	22.7%	54.5%	18.2%	4.5%
	60歳代	21	23.8%	38.1%	28.6%	9.5%
	70歳以上	10	0.0%	30.0%	60.0%	10.0%
区別	門司区	12	25.0%	33.3%	41.7%	0.0%
	小倉北区	17	11.8%	29.4%	41.2%	17.6%
	小倉南区	16	12.5%	37.5%	50.0%	0.0%
	若松区	4	0.0%	50.0%	50.0%	0.0%
	八幡東区	12	25.0%	58.3%	8.3%	8.3%
	八幡西区	21	9.5%	66.7%	14.3%	9.5%
	戸畑区	7	28.6%	57.1%	14.3%	0.0%

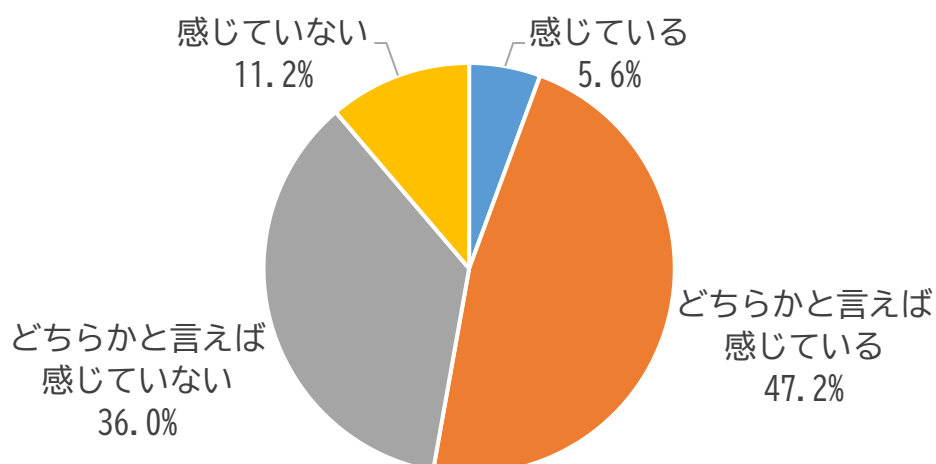
問3について、全体では、「感じている」(15.7%)と「どちらかと言えば感じている」(47.2%)を合わせた肯定的意見(62.9%)が約6割を占めています。年齢別では、肯定的意見は50歳代(77.2%)で最も高く、否定的意見は70歳以上(70.0%)で最も高くなっています。区別では、肯定的意見が戸畑区(85.7%)で最も高く、否定的意見は小倉北区(58.8%)で最も高くなっています。

[肯定的意見]:「感じている」「どちらかと言えば感じている」

[否定的意見]:「どちらかと言えば感じていない」「感じていない」

（水際線整備の推進）

問4 海辺の緑地や公園などにおいて、地域の特性やそれぞれの場所の魅力を活かした整備が行われていると感じますか。



区分		回答者数	感じている	どちらかと言えば感じている	どちらかと言えば感じていない	感じていない
全体		89	5.6%	47.2%	36.0%	11.2%
性別	男性	40	5.0%	37.5%	40.0%	17.5%
	女性	49	6.1%	55.1%	32.7%	6.1%
年齢別	10歳代	0	0.0%	0.0%	0.0%	0.0%
	20歳代	4	0.0%	50.0%	25.0%	25.0%
	30歳代	14	7.1%	64.3%	21.4%	7.1%
	40歳代	18	5.6%	38.9%	44.4%	11.1%
	50歳代	22	4.5%	59.1%	27.3%	9.1%
	60歳代	21	9.5%	38.1%	38.1%	14.3%
	70歳以上	10	0.0%	30.0%	60.0%	10.0%
区別	門司区	12	8.3%	41.7%	41.7%	8.3%
	小倉北区	17	11.8%	35.3%	29.4%	23.5%
	小倉南区	16	0.0%	50.0%	43.8%	6.3%
	若松区	4	0.0%	0.0%	50.0%	50.0%
	八幡東区	12	8.3%	66.7%	25.0%	0.0%
	八幡西区	21	0.0%	61.9%	28.6%	9.5%
	戸畑区	7	14.3%	28.6%	57.1%	0.0%

問4について、全体では、「感じている」（5.6%）と「どちらかと言えば感じている」（47.2%）を合わせた肯定的意見が約5割（52.8%）を占めています。年齢別では、肯定的意見が30歳代（71.4%）で最も高く、否定的意見が70歳以上（70.0%）で最も高くなっています。区別では、肯定的意見が八幡東区（75.0%）で最も高く、否定的意見が若松区（100.0%）で最も高くなっています。

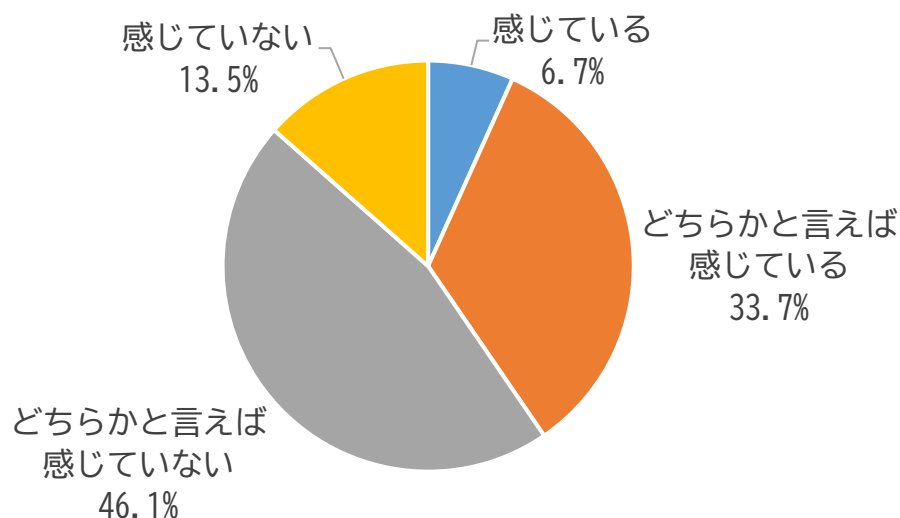
【肯定的意見】：「感じている」「どちらかと言えば感じている」

【否定的意見】：「どちらかと言えば感じていない」「感じていない」



(交通利便性の確保)

問5 海辺に行く際、目的地までの交通経路がわかりやすいと感じますか。



区分		回答者数	感じている	どちらかと言えば感じている	どちらかとも言えない	感じていない
性別	全体	89	6.7%	33.7%	46.1%	13.5%
	男性	40	10.0%	27.5%	42.5%	20.0%
	女性	49	4.1%	38.8%	49.0%	8.2%
年齢別	10歳代	0	0.0%	0.0%	0.0%	0.0%
	20歳代	4	0.0%	75.0%	25.0%	0.0%
	30歳代	14	7.1%	42.9%	28.6%	21.4%
	40歳代	18	5.6%	33.3%	50.0%	11.1%
	50歳代	22	9.1%	36.4%	50.0%	4.5%
	60歳代	21	9.5%	28.6%	47.6%	14.3%
	70歳以上	10	0.0%	10.0%	60.0%	30.0%
区別	門司区	12	16.7%	25.0%	33.3%	25.0%
	小倉北区	17	5.9%	29.4%	47.1%	17.6%
	小倉南区	16	12.5%	25.0%	56.3%	6.3%
	若松区	4	0.0%	50.0%	25.0%	25.0%
	八幡東区	12	8.3%	41.7%	41.7%	8.3%
	八幡西区	21	0.0%	33.3%	57.1%	9.5%
	戸畑区	7	0.0%	57.1%	28.6%	14.3%

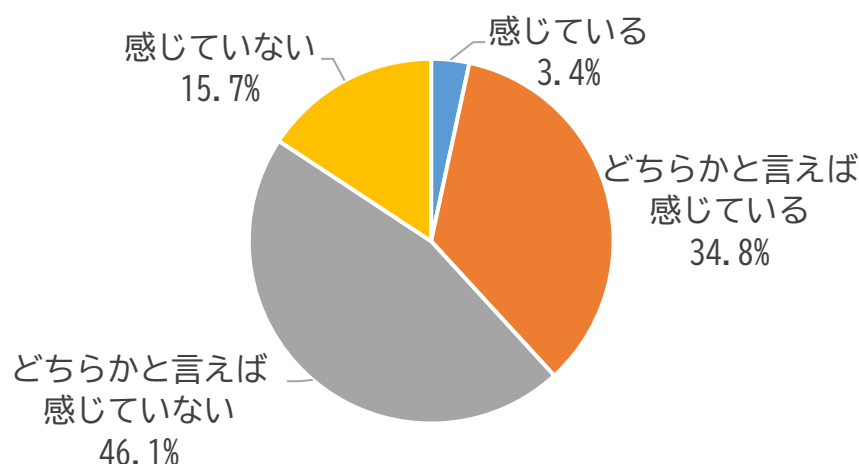
問5について、全体では、「どちらかと言えば感じていない」(46.1%)と「感じていない」(13.5%)を合わせた否定的意見が約6割(59.6%)を占めています。年齢別では、肯定的意見が20歳代(75.0%)で最も高く、否定的意見が70歳以上(90.0%)で最も高くなっています。区別では、肯定的意見が戸畑区(57.1%)で最も高く、否定的意見が八幡西区(66.6%)で最も高くなっています。

【肯定的意見】:「感じている」「どちらかと言えば感じている」

【否定的意見】:「どちらかと言えば感じていない」「感じていない」

(市民参加による海辺づくり)

問6 市内で整備されている海辺の緑地や公園の整備内容に、市民など利用者の意見が反映されていると感じますか。



区分		回答者数	感じている	どちらかと言えば感じている	どちらかとも言えない	感じていない
性別	全体	89	3.4%	34.8%	46.1%	15.7%
	男性	40	2.5%	27.5%	42.5%	27.5%
	女性	49	4.1%	40.8%	49.0%	6.1%
年齢別	10歳代	0	0.0%	0.0%	0.0%	0.0%
	20歳代	4	0.0%	50.0%	25.0%	25.0%
	30歳代	14	7.1%	35.7%	42.9%	14.3%
	40歳代	18	5.6%	44.4%	38.9%	11.1%
	50歳代	22	0.0%	40.9%	50.0%	9.1%
	60歳代	21	4.8%	28.6%	42.9%	23.8%
	70歳以上	10	0.0%	10.0%	70.0%	20.0%
区別	門司区	12	8.3%	25.0%	41.7%	25.0%
	小倉北区	17	0.0%	35.3%	47.1%	17.6%
	小倉南区	16	6.3%	25.0%	62.5%	6.3%
	若松区	4	0.0%	25.0%	25.0%	50.0%
	八幡東区	12	8.3%	58.3%	16.7%	16.7%
	八幡西区	21	0.0%	33.3%	57.1%	9.5%
	戸畑区	7	0.0%	42.9%	42.9%	14.3%

問6について、全体では、「どちらかと言えば感じていない」(46.1%)と「感じていない」(15.7%)を合わせた否定的意見が約6割(61.8%)を占めています。年齢別では、すべての年代において、否定的意見が5割以上であり、70歳以上(90.0%)で最も高くなっています。区別では、肯定的意見が八幡東区(66.6%)で最も高く、否定的意見が若松区(75.0%)で最も高くなっています。

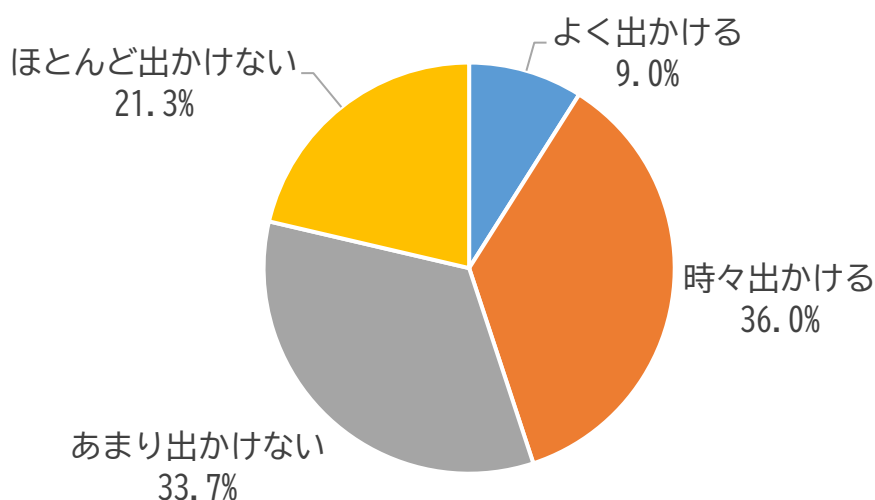
【肯定的意見】:「感じている」「どちらかと言えば感じている」

【否定的意見】:「どちらかと言えば感じていない」「感じていない」

## 機会の提供 ～訪れるきっかけを作る～

(機会の提供)

問7-1 北九州市の海辺に出かけることはありますか。



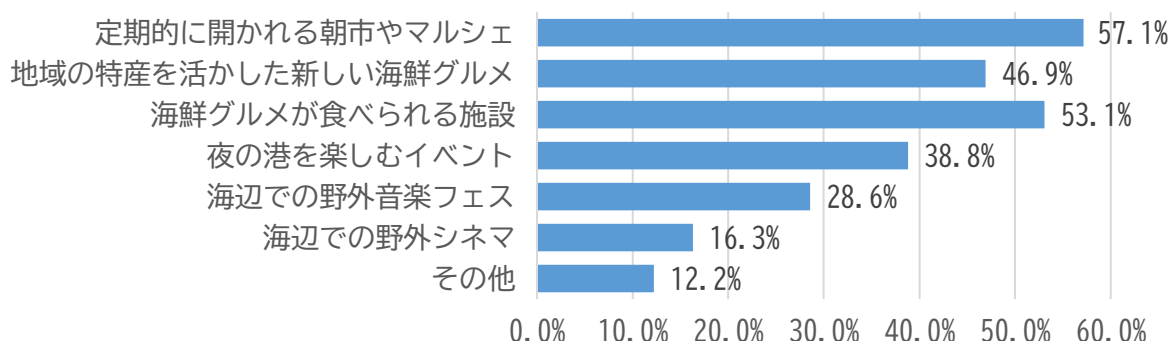
区分		回答者数	よく出かける	時々出かける	あまり出かけない	ほとんど出かけない
全体		89	9.0%	36.0%	33.7%	21.3%
性別	男性	40	10.0%	37.5%	32.5%	20.0%
	女性	49	8.2%	34.7%	34.7%	22.4%
年齢別	10歳代	0	0.0%	0.0%	0.0%	0.0%
	20歳代	4	0.0%	25.0%	50.0%	25.0%
	30歳代	14	0.0%	35.7%	28.6%	35.7%
	40歳代	18	11.1%	33.3%	27.8%	27.8%
	50歳代	22	9.1%	54.5%	27.3%	9.1%
	60歳代	21	14.3%	28.6%	42.9%	14.3%
	70歳以上	10	10.0%	20.0%	40.0%	30.0%
区別	門司区	12	16.7%	50.0%	25.0%	8.3%
	小倉北区	17	11.8%	35.3%	17.6%	35.3%
	小倉南区	16	6.3%	25.0%	56.3%	12.5%
	若松区	4	0.0%	25.0%	50.0%	25.0%
	八幡東区	12	8.3%	25.0%	41.7%	25.0%
	八幡西区	21	9.5%	47.6%	33.3%	9.5%
	戸畑区	7	0.0%	28.6%	14.3%	57.1%

問7-1について、全体では、「あまり出かけない」(33.7%)と「ほとんど出かけない」(21.3%)を合わせた「出かけない」が約6割(55.0%)を占めています。年齢別では、「出かける」が50歳代(63.6%)で最も高く、「出かけない」は20歳代(75.0%)で最も高くなっています。区別では、「出かける」が門司区(66.7%)で最も高く、「出かけない」は若松区(75.0%)で最も高くなっています。

[出かける]: 「よく出かける」「時々出かける」

[出かけない]: 「あまり出かけない」「ほとんど出かけない」

問7-2 問7-1で「あまり出かけない」、「ほとんど出かけない」と答えた方へ、  
 どのようなきっかけがあれば、北九州市の海辺に出かけたいと思いますか。  
 （複数回答可）



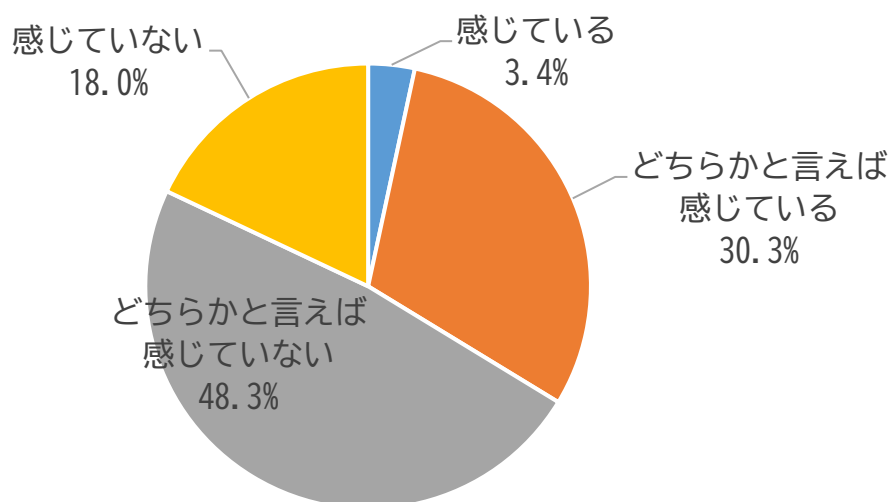
区分		回答者数	定期的に関われる朝市やマルシェ	地域の特産を活かした新しい海鮮グルメ	海鮮グルメが食べられる施設	夜の港を楽しむイベント	海辺での野外音楽フェス	海辺での野外シネマ	その他
性別	全体	49	57.1%	46.9%	53.1%	38.8%	28.6%	16.3%	12.2%
	男性	21	47.6%	47.6%	47.6%	42.9%	19.0%	14.3%	23.8%
	女性	28	64.3%	46.4%	57.1%	35.7%	35.7%	17.9%	3.6%
年齢別	10歳代	0	0.0%	0.0%	0.0%	0.0%	0.0%	0.0%	0.0%
	20歳代	3	33.3%	33.3%	66.7%	0.0%	0.0%	0.0%	0.0%
	30歳代	9	77.8%	55.6%	55.6%	33.3%	22.2%	22.2%	11.1%
	40歳代	10	20.0%	70.0%	30.0%	40.0%	40.0%	10.0%	0.0%
	50歳代	8	62.5%	25.0%	62.5%	50.0%	50.0%	12.5%	12.5%
	60歳代	12	75.0%	58.3%	66.7%	66.7%	25.0%	16.7%	33.3%
	70歳以上	7	57.1%	14.3%	42.9%	0.0%	14.3%	28.6%	0.0%
区別	門司区	4	25.0%	50.0%	25.0%	0.0%	25.0%	0.0%	0.0%
	小倉北区	9	55.6%	11.1%	33.3%	11.1%	11.1%	0.0%	11.1%
	小倉南区	11	63.6%	45.5%	36.4%	54.5%	18.2%	27.3%	18.2%
	若松区	3	100.0%	33.3%	100.0%	100.0%	33.3%	0.0%	33.3%
	八幡東区	8	62.5%	62.5%	87.5%	50.0%	62.5%	12.5%	25.0%
	八幡西区	9	33.3%	66.7%	55.6%	22.2%	22.2%	22.2%	0.0%
	戸畑区	5	80.0%	60.0%	60.0%	60.0%	40.0%	40.0%	0.0%

その他記述<抜粋>／いい写真が撮れそうな、オススメ海辺の紹介など。

問7-2について、全体では「定期的に関われる朝市やマルシェ」（57.1%）、「海鮮グルメが食べられる施設」（53.1%）、「地域の特産を活かした新しい海鮮グルメ」（46.9%）、「夜の港を楽しむイベント」（38.8%）の順で高くなっています。最も高い「定期的に関われる朝市やマルシェ」について、年齢別では、30歳代（77.8%）で最も高く、40歳代（20.0%）で最も低くなっています。区別では、若松区（100.0%）が最も高く、門司区（25.0%）が最も低くなっています。

(海辺を訪れ遊ぶきっかけづくり)

問8-1 北九州市の海辺でのイベントが充実していると感じますか。



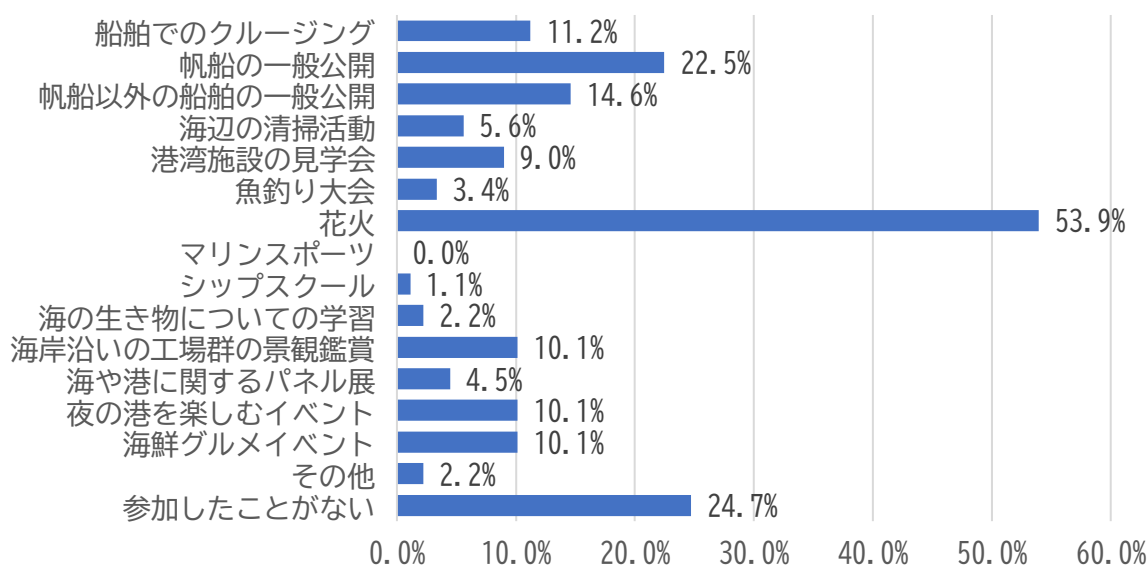
区分		回答者数	感じている	どちらかと言えば感じている	どちらかと言えば感じていない	感じていない
全体		89	3.4%	30.3%	48.3%	18.0%
性別	男性	40	5.0%	30.0%	40.0%	25.0%
	女性	49	2.0%	30.6%	55.1%	12.2%
年齢別	10歳代	0	0.0%	0.0%	0.0%	0.0%
	20歳代	4	0.0%	50.0%	50.0%	0.0%
	30歳代	14	0.0%	14.3%	64.3%	21.4%
	40歳代	18	5.6%	22.2%	44.4%	27.8%
	50歳代	22	0.0%	54.5%	36.4%	9.1%
	60歳代	21	9.5%	28.6%	38.1%	23.8%
	70歳以上	10	0.0%	10.0%	80.0%	10.0%
区別	門司区	12	0.0%	33.3%	58.3%	8.3%
	小倉北区	17	5.9%	29.4%	41.2%	23.5%
	小倉南区	16	6.3%	12.5%	62.5%	18.8%
	若松区	4	0.0%	25.0%	25.0%	50.0%
	八幡東区	12	8.3%	41.7%	33.3%	16.7%
	八幡西区	21	0.0%	33.3%	47.6%	19.0%
	戸畑区	7	0.0%	42.9%	57.1%	0.0%

問8-1について、全体では、「どちらかと言えば感じていない」(48.3%)と「感じていない」(18.0%)を合わせた否定的意見が約7割(66.3%)を占めています。年齢別では、肯定的意見が50歳代(54.5%)で最も高く、否定的意見が70歳以上(90.0%)で最も高くなっています。区別では、すべての区において否定的意見が5割以上を占めており、小倉南区(81.3%)で最も高くなっています。

【肯定的意見】:「感じている」「どちらかと言えば感じている」

【否定的意見】:「どちらかと言えば感じていない」「感じていない」

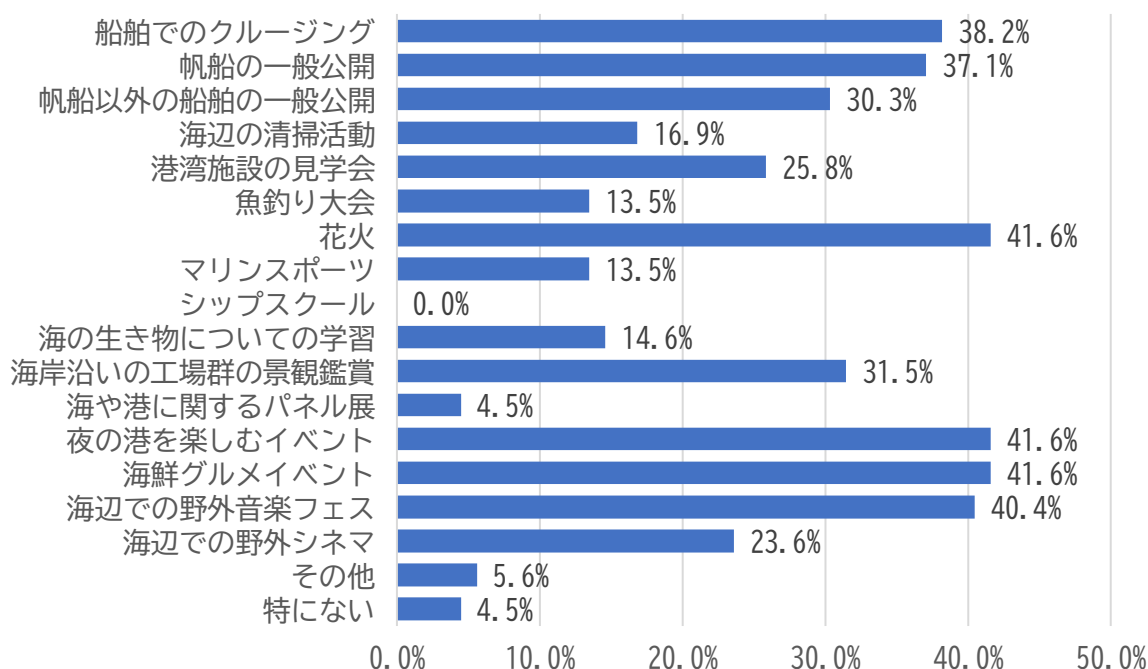
問8-2 北九州市の海辺で開催されるイベントに参加したことがありますか。  
参加したことがあるイベントを選択してください。（複数回答可）



区分	回答者数	船舶でのクルージング	帆船の一般公開	帆船以外の船舶の一般公開	海辺の清掃活動	港湾施設の見学会（フェリーターミナルやコンテナターミナルなど）	魚釣り大会	花火	マリンスポーツ	シップスクール（船の体験学習）	海の生き物についての学習	海岸沿いの工場群の景観鑑賞	海や港に関するパネル展	夜の港を楽しむイベント	海鮮グルメイベント	その他	参加したことがない
全体	89	11.2%	22.5%	14.6%	5.6%	9.0%	3.4%	53.9%	0.0%	1.1%	2.2%	10.1%	4.5%	10.1%	10.1%	2.2%	24.7%
性別																	
男性	40	10.0%	17.5%	10.0%	12.5%	10.0%	2.5%	55.0%	0.0%	0.0%	0.0%	10.0%	7.5%	12.5%	12.5%	0.0%	25.0%
女性	49	12.2%	26.5%	18.4%	0.0%	8.2%	4.1%	53.1%	0.0%	2.0%	4.1%	10.2%	2.0%	8.2%	8.2%	4.1%	24.5%
年齢別																	
10歳代	0	0.0%	0.0%	0.0%	0.0%	0.0%	0.0%	0.0%	0.0%	0.0%	0.0%	0.0%	0.0%	0.0%	0.0%	0.0%	0.0%
20歳代	4	0.0%	0.0%	25.0%	0.0%	0.0%	0.0%	75.0%	0.0%	0.0%	0.0%	0.0%	0.0%	25.0%	25.0%	0.0%	25.0%
30歳代	14	7.1%	28.6%	0.0%	7.1%	0.0%	0.0%	35.7%	0.0%	0.0%	0.0%	7.1%	7.1%	14.3%	7.1%	0.0%	28.6%
40歳代	18	0.0%	16.7%	22.2%	0.0%	16.7%	11.1%	38.9%	0.0%	5.6%	5.6%	5.6%	0.0%	16.7%	22.2%	5.6%	22.2%
50歳代	22	22.7%	36.4%	22.7%	0.0%	4.5%	0.0%	77.3%	0.0%	0.0%	4.5%	27.3%	4.5%	4.5%	0.0%	4.5%	22.7%
60歳代	21	19.0%	19.0%	4.8%	14.3%	9.5%	4.8%	52.4%	0.0%	0.0%	0.0%	4.8%	0.0%	4.8%	14.3%	0.0%	28.6%
70歳以上	10	0.0%	10.0%	20.0%	10.0%	20.0%	0.0%	50.0%	0.0%	0.0%	0.0%	0.0%	20.0%	10.0%	0.0%	0.0%	20.0%
区別																	
門司区	12	16.7%	41.7%	25.0%	16.7%	8.3%	16.7%	91.7%	0.0%	8.3%	8.3%	16.7%	8.3%	25.0%	16.7%	8.3%	0.0%
小倉北区	17	5.9%	29.4%	0.0%	0.0%	5.9%	0.0%	58.8%	0.0%	0.0%	0.0%	11.8%	5.9%	5.9%	5.9%	0.0%	29.4%
小倉南区	16	12.5%	18.8%	18.8%	6.3%	12.5%	0.0%	31.3%	0.0%	0.0%	0.0%	6.3%	0.0%	6.3%	0.0%	0.0%	37.5%
若松区	4	50.0%	25.0%	0.0%	25.0%	0.0%	0.0%	0.0%	0.0%	0.0%	0.0%	0.0%	0.0%	25.0%	0.0%	0.0%	50.0%
八幡東区	12	0.0%	8.3%	8.3%	8.3%	0.0%	0.0%	50.0%	0.0%	0.0%	0.0%	8.3%	8.3%	0.0%	16.7%	0.0%	41.7%
八幡西区	21	9.5%	9.5%	19.0%	0.0%	9.5%	4.8%	52.4%	0.0%	0.0%	0.0%	0.0%	0.0%	9.5%	14.3%	4.8%	19.0%
戸畑区	7	14.3%	42.9%	28.6%	0.0%	28.6%	0.0%	71.4%	0.0%	0.0%	14.3%	42.9%	14.3%	14.3%	14.3%	0.0%	0.0%

問8-2について、全体では、「花火」（53.9%）、「帆船の一般公開」（22.5%）、「帆船以外の船舶の一般公開」（14.6%）、「船舶でのクルージング」（11.2%）の順で高くなっています。最も高かった「花火」について、年齢別では、50歳代（77.3%）で最も高く、30歳代（35.7%）で最も低くなっています。区別では、門司区（91.7%）が最も高く、若松区（0.0%）で最も低くなっています。「参加したことがない」は（24.7%）でした。

問8-3 今後参加したいと思う北九州市の海辺でのイベントはありますか。  
(複数回答可)

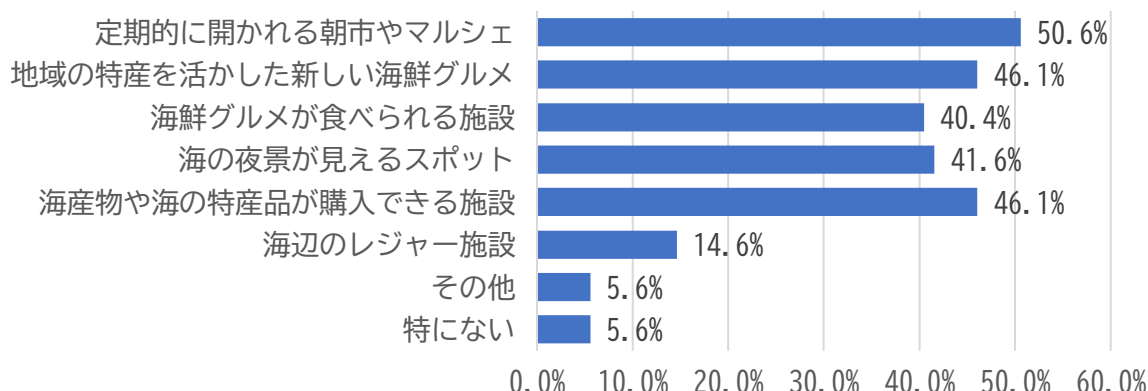


区分	回答者数	船舶でのクルージング	帆船の一般公開	帆船以外の船舶の一般公開	海辺の清掃活動	港湾施設の見学会 (フェリーターミナルなど)	魚釣り大会	花火	マリンスポーツ	シップスクール (船の体験学習)	海の生き物についての学習	海岸沿いの工場群の景観鑑賞	海や港に関するパネル展	夜の港を楽しむイベント	海鮮グルメイベント	海辺での野外音楽フェス	海辺での野外シネマ	その他	特にない
全体	89	38.2%	37.1%	30.3%	16.9%	25.8%	13.5%	41.6%	13.5%	0.0%	14.6%	31.5%	4.5%	41.6%	41.6%	40.4%	23.6%	5.6%	4.5%
性別																			
男性	40	37.5%	37.5%	40.0%	20.0%	27.5%	10.0%	40.0%	7.5%	0.0%	10.0%	27.5%	7.5%	37.5%	37.5%	30.0%	15.0%	10.0%	5.0%
女性	49	38.8%	36.7%	22.4%	14.3%	24.5%	16.3%	42.9%	18.4%	0.0%	18.4%	34.7%	2.0%	44.9%	44.9%	49.0%	30.6%	2.0%	4.1%
年齢別																			
10歳代	0	0.0%	0.0%	0.0%	0.0%	0.0%	0.0%	0.0%	0.0%	0.0%	0.0%	0.0%	0.0%	0.0%	0.0%	0.0%	0.0%	0.0%	0.0%
20歳代	4	50.0%	100.0%	75.0%	0.0%	50.0%	0.0%	50.0%	25.0%	0.0%	0.0%	25.0%	0.0%	25.0%	75.0%	25.0%	0.0%	0.0%	0.0%
30歳代	14	28.6%	35.7%	21.4%	14.3%	21.4%	14.3%	50.0%	0.0%	0.0%	28.6%	21.4%	7.1%	35.7%	42.9%	35.7%	14.3%	0.0%	0.0%
40歳代	18	27.8%	22.2%	27.8%	5.6%	16.7%	16.7%	27.8%	27.8%	0.0%	5.6%	27.8%	5.6%	44.4%	33.3%	55.6%	27.8%	0.0%	5.6%
50歳代	22	45.5%	50.0%	31.8%	18.2%	40.9%	13.6%	45.5%	13.6%	0.0%	18.2%	50.0%	4.5%	50.0%	50.0%	54.5%	40.9%	13.6%	0.0%
60歳代	21	42.9%	38.1%	33.3%	28.6%	28.6%	14.3%	33.3%	14.3%	0.0%	19.0%	28.6%	4.8%	47.6%	42.9%	33.3%	23.8%	9.5%	9.5%
70歳以上	10	40.0%	10.0%	20.0%	20.0%	0.0%	10.0%	60.0%	0.0%	0.0%	0.0%	20.0%	0.0%	20.0%	20.0%	10.0%	0.0%	0.0%	10.0%
区別																			
門司区	12	58.3%	33.3%	25.0%	33.3%	25.0%	33.3%	75.0%	16.7%	0.0%	16.7%	41.7%	16.7%	41.7%	58.3%	41.7%	25.0%	0.0%	0.0%
小倉北区	17	47.1%	47.1%	41.2%	5.9%	41.2%	0.0%	35.3%	17.6%	0.0%	11.8%	17.6%	0.0%	41.2%	47.1%	35.3%	11.8%	0.0%	11.8%
小倉南区	16	31.3%	18.8%	25.0%	12.5%	18.8%	12.5%	31.3%	6.3%	0.0%	6.3%	18.8%	0.0%	37.5%	25.0%	31.3%	31.3%	0.0%	6.3%
若松区	4	25.0%	25.0%	25.0%	25.0%	25.0%	0.0%	25.0%	25.0%	0.0%	0.0%	25.0%	0.0%	100.0%	75.0%	100.0%	0.0%	25.0%	0.0%
八幡東区	12	25.0%	50.0%	41.7%	16.7%	16.7%	8.3%	33.3%	16.7%	0.0%	16.7%	33.3%	8.3%	33.3%	50.0%	50.0%	16.7%	16.7%	0.0%
八幡西区	21	42.9%	42.9%	23.8%	23.8%	23.8%	23.8%	38.1%	14.3%	0.0%	23.8%	42.9%	4.8%	47.6%	38.1%	42.9%	38.1%	9.5%	4.8%
戸畑区	7	14.3%	28.6%	28.6%	0.0%	28.6%	0.0%	57.1%	0.0%	0.0%	14.3%	42.9%	0.0%	14.3%	14.3%	14.3%	14.3%	0.0%	0.0%

その他記述<抜粋>/その海辺にまつわる歴史に関する展示やレクチャー

問8-3について、全体では、「花火」(41.6%)、「夜の港を楽しむイベント」(41.6%)、「海鮮グルメイベント」(41.6%)、「海辺での野外音楽フェス」(40.4%)の順で高くなっています。最も高かった選択肢のうち「花火」について、年齢別では、70歳以上(60.0%)で最も高く、40歳代(27.8%)で最も低くなっています。区別では、門司区(75.0%)が最も高く、若松区(25.0%)で最も低くなっています。

問8-4 イベント以外で北九州市の海辺に訪れたいと思うきっかけはありますか。  
(複数回答可)



区分	回答者数	定期的に関われる朝市やマルシェ	地域の特産を活かした新しい海鮮グルメ	海鮮グルメが食べられる施設	海の夜景が見えるスポット	海産物や海の特産品が購入できる施設	海辺のレジャー施設	その他	特にない
全体	89	50.6%	46.1%	40.4%	41.6%	46.1%	14.6%	5.6%	5.6%
性別									
男性	40	47.5%	32.5%	35.0%	45.0%	32.5%	12.5%	12.5%	10.0%
女性	49	53.1%	57.1%	44.9%	38.8%	57.1%	16.3%	0.0%	2.0%
年齢別									
10歳代	0	0.0%	0.0%	0.0%	0.0%	0.0%	0.0%	0.0%	0.0%
20歳代	4	25.0%	25.0%	25.0%	75.0%	50.0%	0.0%	0.0%	0.0%
30歳代	14	71.4%	42.9%	42.9%	42.9%	35.7%	28.6%	0.0%	7.1%
40歳代	18	38.9%	66.7%	38.9%	38.9%	27.8%	11.1%	0.0%	5.6%
50歳代	22	59.1%	59.1%	54.5%	50.0%	72.7%	18.2%	9.1%	0.0%
60歳代	21	52.4%	28.6%	38.1%	38.1%	47.6%	14.3%	14.3%	4.8%
70歳以上	10	30.0%	30.0%	20.0%	20.0%	30.0%	0.0%	0.0%	20.0%
区別									
門司区	12	58.3%	58.3%	50.0%	41.7%	50.0%	8.3%	0.0%	0.0%
小倉北区	17	52.9%	35.3%	47.1%	29.4%	52.9%	11.8%	5.9%	5.9%
小倉南区	16	56.3%	18.8%	12.5%	31.3%	25.0%	25.0%	0.0%	6.3%
若松区	4	75.0%	50.0%	75.0%	25.0%	75.0%	50.0%	0.0%	0.0%
八幡東区	12	41.7%	50.0%	50.0%	50.0%	50.0%	8.3%	25.0%	0.0%
八幡西区	21	42.9%	61.9%	42.9%	52.4%	47.6%	9.5%	4.8%	9.5%
戸畑区	7	42.9%	57.1%	28.6%	57.1%	42.9%	14.3%	0.0%	14.3%

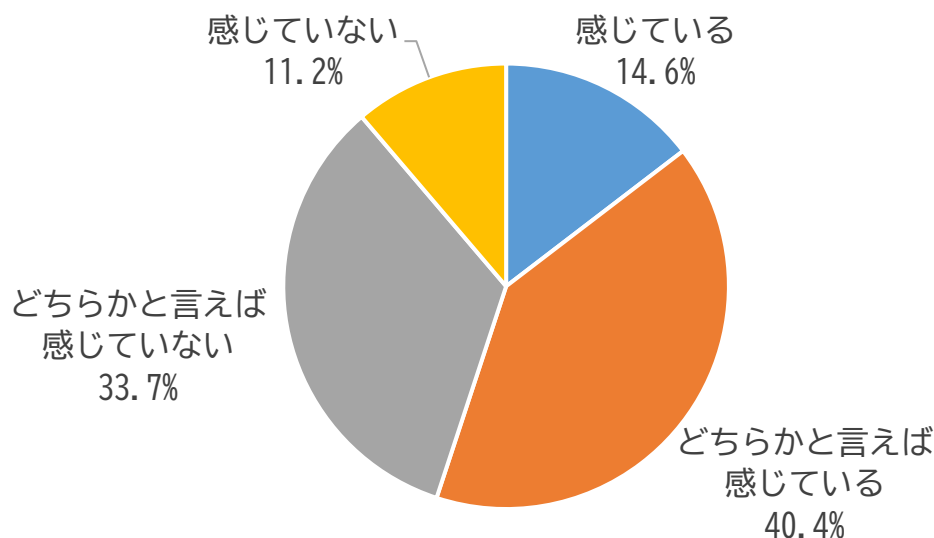
その他記述＜抜粋＞／帆船やクルーズ船の入港

問8-4について、全体では「定期的に関われる朝市やマルシェ」(50.6%)、「地域の特産を活かした新しい海鮮グルメ」(46.1%)、「海産物や海の特産品が購入できる施設」(46.1%)、「海の夜景が見えるスポット」(41.6%)の順で高くなっています。最も高かった「定期的に関われる朝市やマルシェ」について、年齢別では、30歳代(71.4%)で最も高く、20歳代(25.0%)で最も低くなっています。区別では、若松区(75.0%)が最も高く、八幡東区(41.7%)で最も低くなっています。



(海や港を学ぶきっかけづくり)

問9 北九州市は、海や港について学ぶ機会に恵まれているまちだと感じますか。



区分		回答者数	感じている	どちらかと言えば感じている	どちらかとも言えない	感じていない
全体		89	14.6%	40.4%	33.7%	11.2%
性別	男性	40	15.0%	32.5%	32.5%	20.0%
	女性	49	14.3%	46.9%	34.7%	4.1%
年齢別	10歳代	0	0.0%	0.0%	0.0%	0.0%
	20歳代	4	50.0%	25.0%	25.0%	0.0%
	30歳代	14	7.1%	42.9%	35.7%	14.3%
	40歳代	18	16.7%	44.4%	27.8%	11.1%
	50歳代	22	18.2%	45.5%	31.8%	4.5%
	60歳代	21	14.3%	33.3%	38.1%	14.3%
	70歳以上	10	0.0%	40.0%	40.0%	20.0%
区別	門司区	12	16.7%	50.0%	33.3%	0.0%
	小倉北区	17	17.6%	29.4%	35.3%	17.6%
	小倉南区	16	6.3%	37.5%	43.8%	12.5%
	若松区	4	0.0%	50.0%	0.0%	50.0%
	八幡東区	12	25.0%	33.3%	41.7%	0.0%
	八幡西区	21	14.3%	42.9%	33.3%	9.5%
	戸畑区	7	14.3%	57.1%	14.3%	14.3%

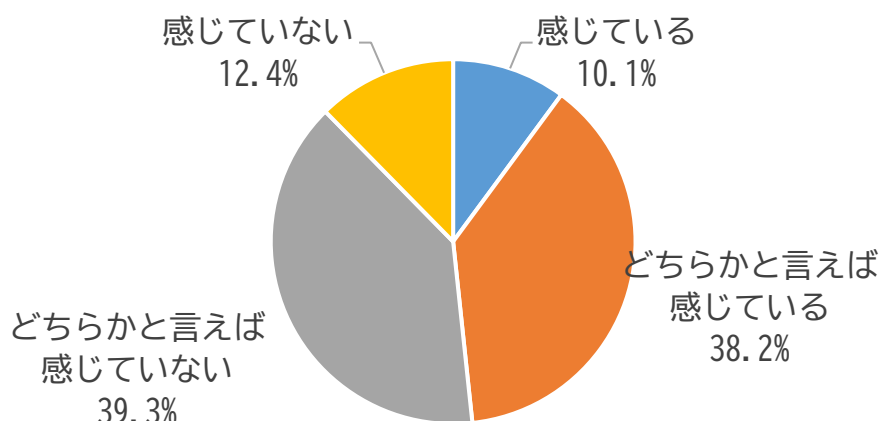
問9について、全体では、「感じている」(14.6%)と「どちらかと言えば感じている」(40.4%)を合わせた肯定的意見が約6割(55.0%)を占めています。年齢別では、肯定的意見が20歳代(75.0%)で最も高く、否定的意見が70歳以上(60.0%)で最も高くなっています。区別では、肯定的意見が戸畑区(71.4%)で最も高く、否定的意見が小倉南区(56.3%)で最も高くなっています。

【肯定的意見】:「感じている」「どちらかと言えば感じている」

【否定的意見】:「どちらかとも言えない」「感じていない」

(海辺の資源を活用したにぎわいづくり)

問10 北九州市の海辺には、近代化遺産などの歴史的な建造物や工場群、多くの産業資源が集積しており、豊富な水産資源にも恵まれています。これらの海辺の様々な資源が、まちのにぎわいづくりに活かされていると感じますか。



区分		回答者数	感じている	どちらかと言えば感じている	どちらかとも言えない	感じていない
全体		89	10.1%	38.2%	39.3%	12.4%
性別	男性	40	10.0%	30.0%	37.5%	22.5%
	女性	49	10.2%	44.9%	40.8%	4.1%
年齢別	10歳代	0	0.0%	0.0%	0.0%	0.0%
	20歳代	4	50.0%	25.0%	25.0%	0.0%
	30歳代	14	7.1%	50.0%	35.7%	7.1%
	40歳代	18	11.1%	50.0%	22.2%	16.7%
	50歳代	22	9.1%	45.5%	40.9%	4.5%
	60歳代	21	9.5%	28.6%	47.6%	14.3%
	70歳以上	10	0.0%	10.0%	60.0%	30.0%
区別	門司区	12	8.3%	58.3%	25.0%	8.3%
	小倉北区	17	17.6%	23.5%	41.2%	17.6%
	小倉南区	16	0.0%	43.8%	43.8%	12.5%
	若松区	4	0.0%	25.0%	25.0%	50.0%
	八幡東区	12	16.7%	50.0%	25.0%	8.3%
	八幡西区	21	4.8%	38.1%	47.6%	9.5%
	戸畑区	7	28.6%	14.3%	57.1%	0.0%

問10について、全体では、「どちらかと言えば感じていない」(39.3%)と「感じていない」(12.4%)を合わせた否定的意見が約5割(51.7%)を占めています。年齢別では、肯定的意見が20歳代(75.0%)で最も高く、否定的意見が70歳以上(90.0%)で最も高くなっています。区別では、肯定的意見が八幡東区(66.7%)で最も高く、否定的意見が若松区(75.0%)で最も高くなっています。

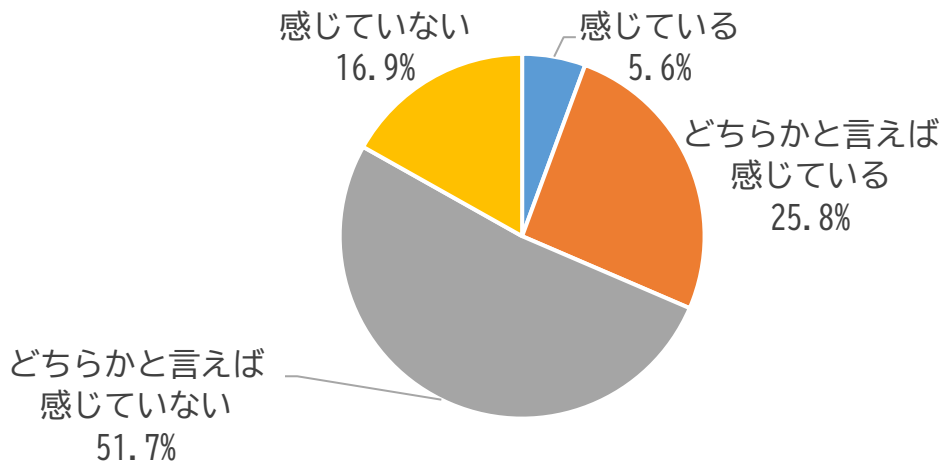
【肯定的意見】:「感じている」「どちらかと言えば感じている」

【否定的意見】:「どちらかとも言えない」「感じていない」

## 情報の提供 ～もっと海を知ってもら～

(情報の提供)

問11 北九州市の海辺に関する施設やイベントの情報が、すぐに手に入ると感じますか。



区分	回答者数	感じている	どちらかと言えば感じている	どちらかとも言えない	感じていない
全体	89	5.6%	25.8%	51.7%	16.9%
性別					
男性	40	2.5%	27.5%	42.5%	27.5%
女性	49	8.2%	24.5%	59.2%	8.2%
年齢別					
10歳代	0	0.0%	0.0%	0.0%	0.0%
20歳代	4	0.0%	75.0%	25.0%	0.0%
30歳代	14	14.3%	7.1%	57.1%	21.4%
40歳代	18	5.6%	16.7%	61.1%	16.7%
50歳代	22	4.5%	40.9%	45.5%	9.1%
60歳代	21	4.8%	28.6%	38.1%	28.6%
70歳以上	10	0.0%	10.0%	80.0%	10.0%
区別					
門司区	12	8.3%	25.0%	66.7%	0.0%
小倉北区	17	0.0%	35.3%	41.2%	23.5%
小倉南区	16	6.3%	18.8%	62.5%	12.5%
若松区	4	0.0%	25.0%	0.0%	75.0%
八幡東区	12	8.3%	25.0%	58.3%	8.3%
八幡西区	21	0.0%	28.6%	52.4%	19.0%
戸畑区	7	28.6%	14.3%	42.9%	14.3%

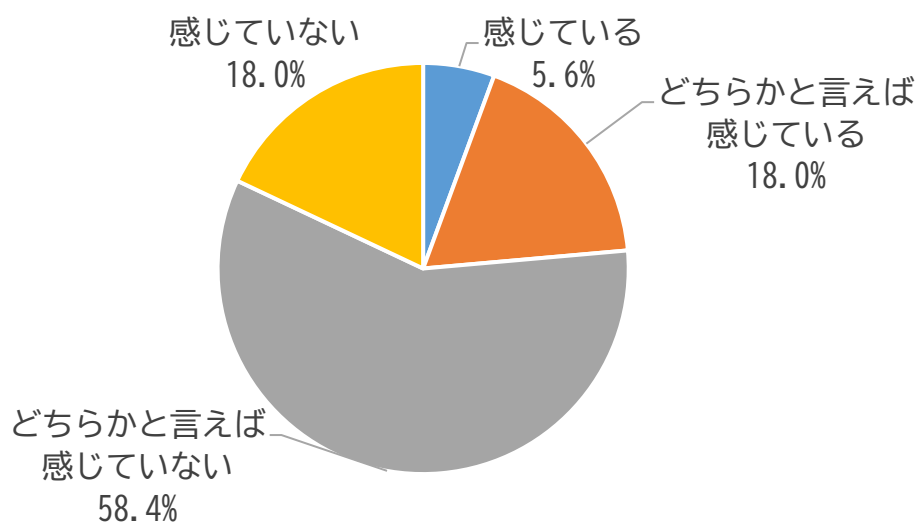
問11について、全体では、「どちらかと言えば感じていない」(51.7%)と「感じていない」(16.9%)を合わせた否定的意見が約7割(68.6%)を占めています。年齢別では、肯定的意見が20歳代(75.0%)で最も高く、否定的意見が70歳以上(90.0%)で最も高くなっています。区別では、すべての区において否定的意見が肯定的意見を上回っており、小倉南区と若松区(75.0%)で最も高くなっています。

【肯定的意見】:「感じている」「どちらかと言えば感じている」

【否定的意見】:「どちらかと言えば感じていない」「感じていない」

（海辺の魅力の情報発信）

問12 北九州市は、海辺の特性や見どころ、市民活動などの紹介を通じて、その魅力を市民に十分に伝えられていると感じますか。



区分		回答者数	感じている	どちらかと言えば感じている	どちらかと言えば感じていない	感じていない
全体		89	5.6%	18.0%	58.4%	18.0%
性別	男性	40	5.0%	15.0%	52.5%	27.5%
	女性	49	6.1%	20.4%	63.3%	10.2%
年齢別	10歳代	0	0.0%	0.0%	0.0%	0.0%
	20歳代	4	25.0%	50.0%	25.0%	0.0%
	30歳代	14	7.1%	14.3%	57.1%	21.4%
	40歳代	18	5.6%	16.7%	61.1%	16.7%
	50歳代	22	4.5%	22.7%	63.6%	9.1%
	60歳代	21	4.8%	19.0%	47.6%	28.6%
	70歳以上	10	0.0%	0.0%	80.0%	20.0%
区別	門司区	12	8.3%	8.3%	83.3%	0.0%
	小倉北区	17	5.9%	11.8%	58.8%	23.5%
	小倉南区	16	6.3%	12.5%	62.5%	18.8%
	若松区	4	0.0%	25.0%	0.0%	75.0%
	八幡東区	12	8.3%	33.3%	41.7%	16.7%
	八幡西区	21	0.0%	19.0%	66.7%	14.3%
	戸畑区	7	14.3%	28.6%	42.9%	14.3%

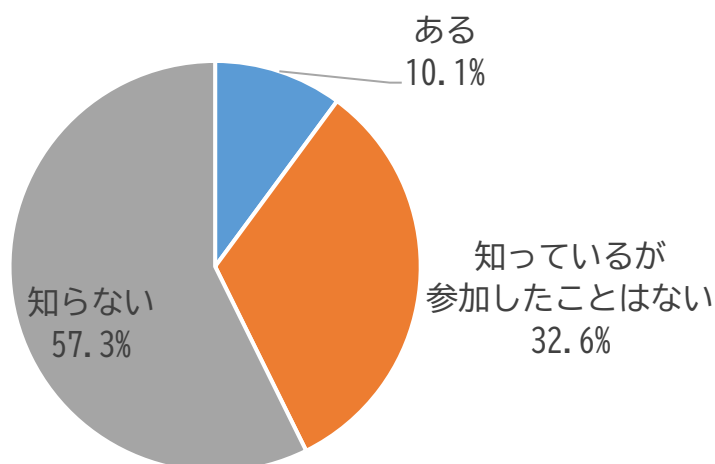
問12について、全体では、「どちらかと言えば感じていない」（58.4%）と「感じていない」（18.0%）を合わせた否定的意見が約8割（76.4%）を占めています。年齢別では、肯定的意見が20歳代（75.0%）で最も高く、否定的意見が70歳以上（100.0%）で最も高くなっています。区別では、すべての区において否定的意見が肯定的意見を上回っており、門司区（83.3%）で最も高くなっています。

〔肯定的意見〕：「感じている」「どちらかと言えば感じている」

〔否定的意見〕：「どちらかと言えば感じていない」「感じていない」

（市民活動における情報の共有化）

問13 北九州市の海辺では、市民団体や企業が清掃ボランティアやイベントを行っています。あなたは、これらの活動に参加したことがありますか。



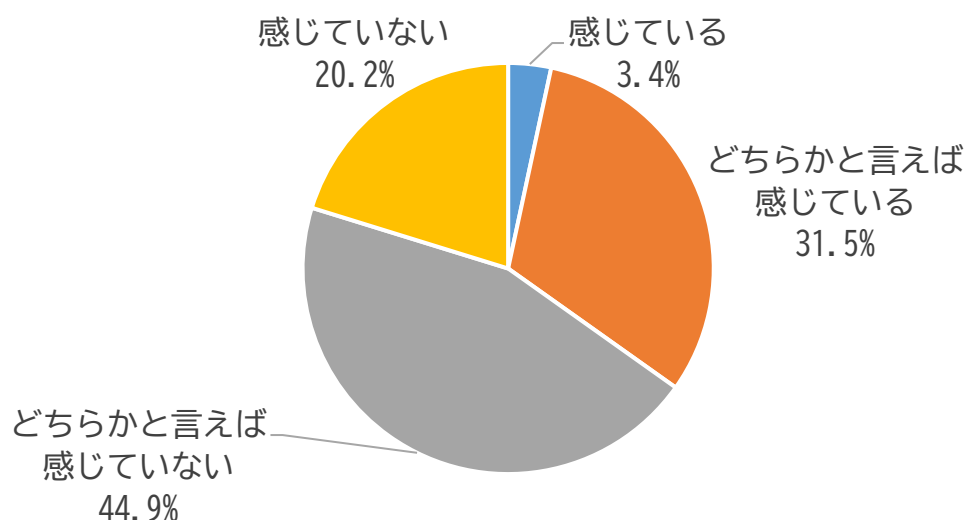
区分		回答者数	ある	知っているが参加したことはない	知らない
全体		89	10.1%	32.6%	57.3%
性別	男性	40	15.0%	25.0%	60.0%
	女性	49	6.1%	38.8%	55.1%
年齢別	10歳代	0	0.0%	0.0%	0.0%
	20歳代	4	0.0%	25.0%	75.0%
	30歳代	14	7.1%	35.7%	57.1%
	40歳代	18	11.1%	33.3%	55.6%
	50歳代	22	4.5%	40.9%	54.5%
	60歳代	21	14.3%	38.1%	47.6%
	70歳以上	10	20.0%	0.0%	80.0%
区別	門司区	12	25.0%	33.3%	41.7%
	小倉北区	17	0.0%	41.2%	58.8%
	小倉南区	16	12.5%	31.3%	56.3%
	若松区	4	25.0%	0.0%	75.0%
	八幡東区	12	16.7%	25.0%	58.3%
	八幡西区	21	0.0%	38.1%	61.9%
	戸畑区	7	14.3%	28.6%	57.1%

問13について、全体では、「知らない」（57.3%）と「知っているが参加したことはない」（32.6%）を合わせた「参加したことがない」が約9割（89.9%）を占めています。年齢別では、「ある」が70歳以上（20.0%）で最も高く、20歳代（0.0%）で最も低くなっています。区別では、「ある」が門司区と若松区（25.0%）で最も高くなっています。

【参加したことがない】：「知っているが参加したことがない」「知らない」

（安全な利用のための情報提供）

問14 海辺で過ごす際の安全対策や心構えに関する知識が、掲示物や北九州市のホームページなどで十分に提供されていると感じますか。



区分		回答者数	感じている	どちらかと言えば感じている	どちらかとも言えない	感じていない
全体		89	3.4%	31.5%	44.9%	20.2%
性別	男性	40	2.5%	30.0%	35.0%	32.5%
	女性	49	4.1%	32.7%	53.1%	10.2%
年齢別	10歳代	0	0.0%	0.0%	0.0%	0.0%
	20歳代	4	0.0%	50.0%	50.0%	0.0%
	30歳代	14	0.0%	28.6%	57.1%	14.3%
	40歳代	18	11.1%	27.8%	38.9%	22.2%
	50歳代	22	4.5%	36.4%	45.5%	13.6%
	60歳代	21	0.0%	33.3%	33.3%	33.3%
	70歳以上	10	0.0%	20.0%	60.0%	20.0%
区別	門司区	12	0.0%	50.0%	41.7%	8.3%
	小倉北区	17	0.0%	29.4%	47.1%	23.5%
	小倉南区	16	6.3%	18.8%	50.0%	25.0%
	若松区	4	0.0%	0.0%	25.0%	75.0%
	八幡東区	12	16.7%	16.7%	58.3%	8.3%
	八幡西区	21	0.0%	42.9%	38.1%	19.0%
	戸畑区	7	0.0%	42.9%	42.9%	14.3%

問14について、全体では、「どちらかと言えば感じていない」（44.9%）と「感じていない」（20.2%）を合わせた否定的意見が約7割（65.1%）を占めています。年齢別では、すべての年齢において否定的意見が5割以上を占めており、70歳以上（80.0%）で最も高くなっています。区別では、すべての区において否定的意見が5割以上を占めており、若松区（100.0%）で最も高くなっています。

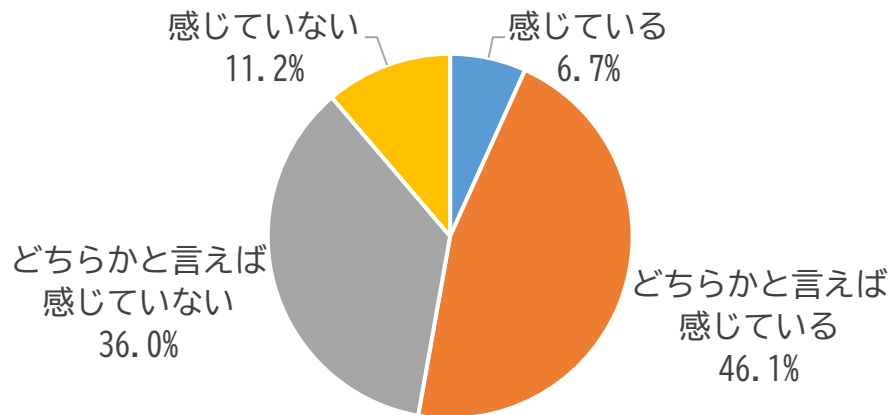
〔肯定的意見〕：「感じている」「どちらかと言えば感じている」

〔否定的意見〕：「どちらかと言えば感じていない」「感じていない」

## 環境を守る ～環境と共生する海辺をめざす～

(環境を守る)

問15 北九州市の海辺は、多様な生物が生息する美しい環境が保たれていると感じますか。



区分	回答者数	感じている	どちらかと言えば感じている	どちらかとも言えない	感じていない
全体	89	6.7%	46.1%	36.0%	11.2%
性別					
男性	40	2.5%	42.5%	40.0%	15.0%
女性	49	10.2%	49.0%	32.7%	8.2%
年齢別					
10歳代	0	0.0%	0.0%	0.0%	0.0%
20歳代	4	0.0%	50.0%	50.0%	0.0%
30歳代	14	7.1%	50.0%	35.7%	7.1%
40歳代	18	5.6%	44.4%	38.9%	11.1%
50歳代	22	13.6%	54.5%	18.2%	13.6%
60歳代	21	4.8%	42.9%	38.1%	14.3%
70歳以上	10	0.0%	30.0%	60.0%	10.0%
区別					
門司区	12	0.0%	41.7%	41.7%	16.7%
小倉北区	17	0.0%	41.2%	47.1%	11.8%
小倉南区	16	0.0%	62.5%	31.3%	6.3%
若松区	4	25.0%	25.0%	0.0%	50.0%
八幡東区	12	16.7%	50.0%	25.0%	8.3%
八幡西区	21	9.5%	47.6%	33.3%	9.5%
戸畑区	7	14.3%	28.6%	57.1%	0.0%

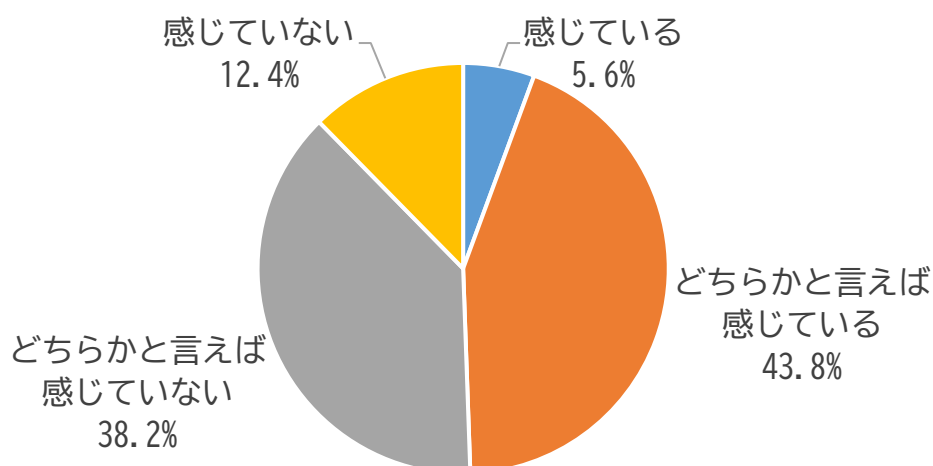
問15について、全体では、「感じている」(6.7%)と「どちらかと言えば感じている」(46.1%)を合わせた肯定的意見が約5割(52.8%)を占めています。年齢別では、肯定的意見が50歳代(68.1%)で最も高く、否定的意見が70歳以上(70.0%)で最も高くなっています。区別では、肯定的意見が八幡東区(66.7%)で最も高く、否定的意見が小倉北区(58.9%)で最も高くなっています。

【肯定的意見】:「感じている」「どちらかと言えば感じている」

【否定的意見】:「どちらかと言えば感じていない」「感じていない」

(環境に配慮した海辺の整備)

問16 市民、NP0、企業、行政が、海辺の環境保護に向けた取り組みを進めていると感じますか。



区分		回答者数	感じている	どちらかと言えば感じている	どちらかと言えば感じていない	感じていない
全体		89	5.6%	43.8%	38.2%	12.4%
性別	男性	40	2.5%	45.0%	35.0%	17.5%
	女性	49	8.2%	42.9%	40.8%	8.2%
年齢別	10歳代	0	0.0%	0.0%	0.0%	0.0%
	20歳代	4	0.0%	75.0%	25.0%	0.0%
	30歳代	14	14.3%	42.9%	42.9%	0.0%
	40歳代	18	11.1%	33.3%	33.3%	22.2%
	50歳代	22	0.0%	50.0%	40.9%	9.1%
	60歳代	21	4.8%	42.9%	38.1%	14.3%
	70歳以上	10	0.0%	40.0%	40.0%	20.0%
区別	門司区	12	0.0%	58.3%	33.3%	8.3%
	小倉北区	17	0.0%	52.9%	35.3%	11.8%
	小倉南区	16	6.3%	43.8%	43.8%	6.3%
	若松区	4	0.0%	50.0%	0.0%	50.0%
	八幡東区	12	25.0%	33.3%	41.7%	0.0%
	八幡西区	21	4.8%	33.3%	47.6%	14.3%
	戸畑区	7	0.0%	42.9%	28.6%	28.6%

問16について、全体では、「どちらかと言えば感じていない」(38.2%)と「感じていない」(12.4%)を合わせた否定的意見が約5割(50.6%)を占めています。年齢別では、肯定的意見が20歳代(75.0%)で最も高く、否定的意見が70歳以上(60.0%)で最も高くなっています。区別では、肯定的意見が門司区と八幡東区(58.3%)で最も高く、否定的意見が八幡西区(61.9%)で最も高くなっています。

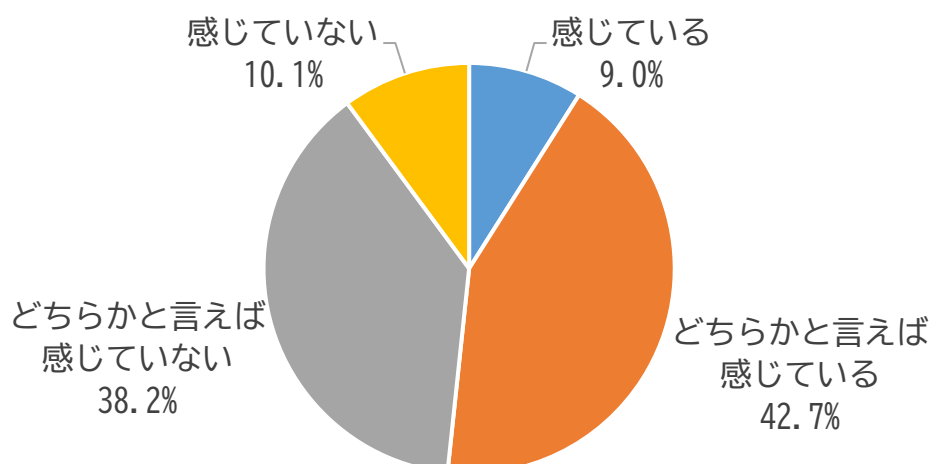
【肯定的意見】:「感じている」「どちらかと言えば感じている」

【否定的意見】:「どちらかと言えば感じていない」「感じていない」



（海辺の環境学習の推進）

問17 北九州市は、海辺の環境修復学習や自然学習など、環境について学ぶ機会に恵まれているまちだと感じますか。



区分		回答者数	感じている	どちらかと言えば感じている	どちらかとも言えない	感じていない
全体		89	9.0%	42.7%	38.2%	10.1%
性別	男性	40	7.5%	42.5%	37.5%	12.5%
	女性	49	10.2%	42.9%	38.8%	8.2%
年齢別	10歳代	0	0.0%	0.0%	0.0%	0.0%
	20歳代	4	25.0%	50.0%	25.0%	0.0%
	30歳代	14	21.4%	42.9%	28.6%	7.1%
	40歳代	18	11.1%	33.3%	44.4%	11.1%
	50歳代	22	4.5%	54.5%	36.4%	4.5%
	60歳代	21	4.8%	42.9%	42.9%	9.5%
	70歳以上	10	0.0%	30.0%	40.0%	30.0%
区別	門司区	12	0.0%	41.7%	50.0%	8.3%
	小倉北区	17	11.8%	41.2%	29.4%	17.6%
	小倉南区	16	18.8%	25.0%	50.0%	6.3%
	若松区	4	0.0%	25.0%	50.0%	25.0%
	八幡東区	12	8.3%	58.3%	33.3%	0.0%
	八幡西区	21	9.5%	47.6%	33.3%	9.5%
	戸畑区	7	0.0%	57.1%	28.6%	14.3%

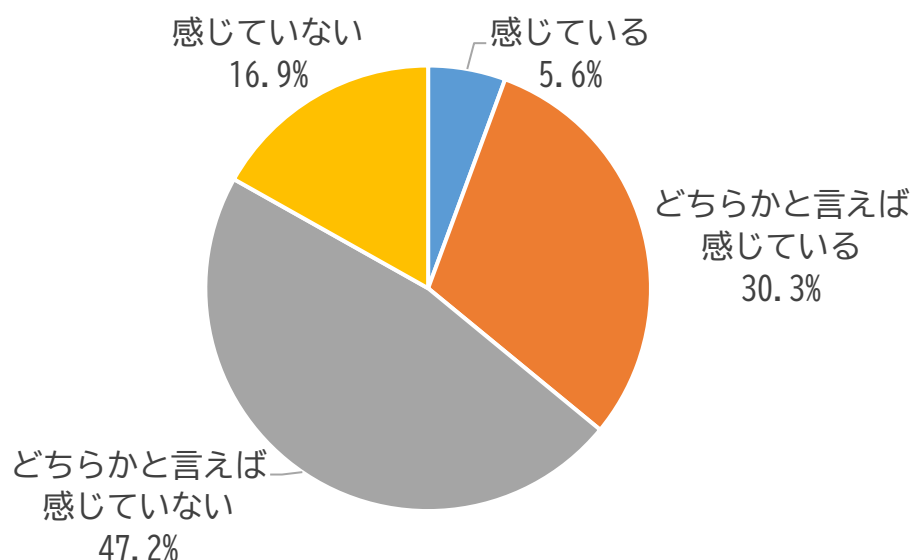
問17について、全体では、「感じている」（9.0%）と「どちらかと言えば感じている」（42.7%）を合わせた肯定的意見が約5割（51.7%）を占めています。年齢別では、肯定的意見が20歳代（75.0%）で最も高く、否定的意見が70歳以上（70.0%）で最も高くなっています。区別では、肯定的意見が八幡東区（66.6%）で最も高く、否定的意見が若松区（75.0%）で最も高くなっています。

【肯定的意見】：「感じている」「どちらかと言えば感じている」

【否定的意見】：「どちらかと言えば感じていない」「感じていない」

（海岸環境の維持・保全）

問18 北九州市民の海辺環境保護に対する意識は高いと感じますか。



区分		回答者数	感じている	どちらかと言えば感じている	どちらかとも言えない	感じていない
全体		89	5.6%	30.3%	47.2%	16.9%
性別	男性	40	2.5%	30.0%	47.5%	20.0%
	女性	49	8.2%	30.6%	46.9%	14.3%
年齢別	10歳代	0	0.0%	0.0%	0.0%	0.0%
	20歳代	4	0.0%	50.0%	50.0%	0.0%
	30歳代	14	21.4%	21.4%	42.9%	14.3%
	40歳代	18	11.1%	22.2%	44.4%	22.2%
	50歳代	22	0.0%	40.9%	45.5%	13.6%
	60歳代	21	0.0%	33.3%	47.6%	19.0%
	70歳以上	10	0.0%	20.0%	60.0%	20.0%
区別	門司区	12	8.3%	33.3%	50.0%	8.3%
	小倉北区	17	5.9%	35.3%	47.1%	11.8%
	小倉南区	16	6.3%	6.3%	62.5%	25.0%
	若松区	4	0.0%	50.0%	0.0%	50.0%
	八幡東区	12	8.3%	33.3%	50.0%	8.3%
	八幡西区	21	0.0%	33.3%	47.6%	19.0%
	戸畑区	7	14.3%	42.9%	28.6%	14.3%

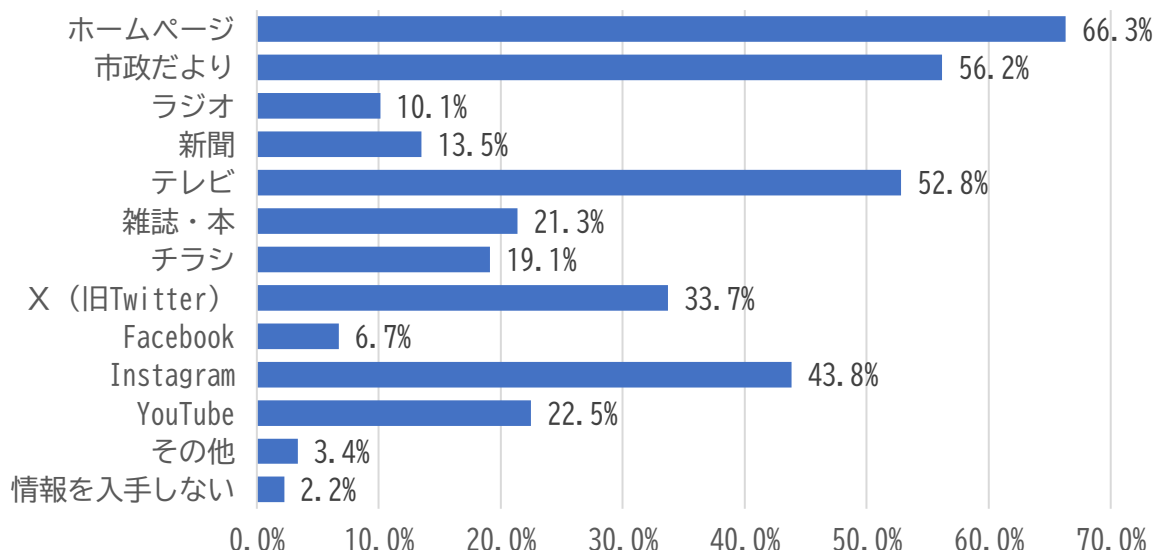
問18について、全体では、「どちらかと言えば感じていない」（47.2%）と「感じていない」（16.9%）を合わせた否定的意見が約6割（64.1%）を占めています。年齢別では、すべての年齢において否定的意見が5割以上を占めており、70歳以上（80.0%）で最も高くなっています。区別では、肯定的意見が戸畑区（57.2%）で最も高く、否定的意見が小倉南区（87.5%）で最も高くなっています。

【肯定的意見】：「感じている」「どちらかと言えば感じている」

【否定的意見】：「どちらかと言えば感じていない」「感じていない」

## その他

問19 海辺に限らず、旅行や買い物、食事などでお出かけをする際には、  
どのような方法で情報を入手していますか。（複数回答可）

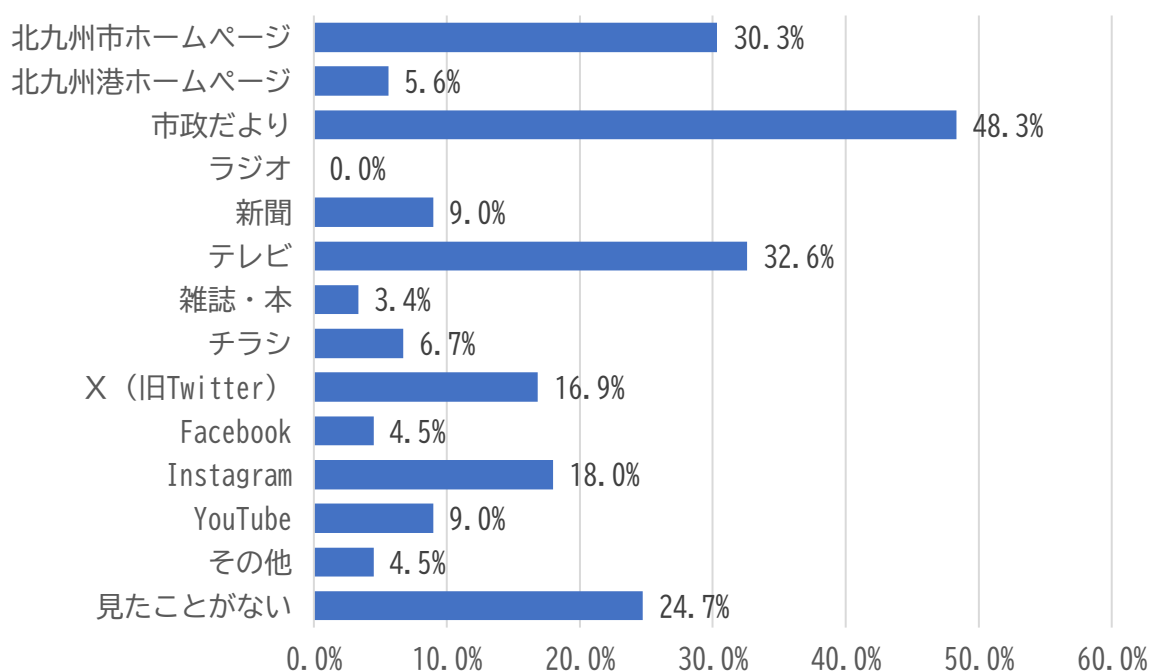


区分	回答者数	ホームページ	市政だより	ラジオ	新聞	テレビ (情報番組、ニュース等)	雑誌・本	チラシ	X (旧Twitter)	Facebook	Instagram	YouTube	その他	情報を入手しない
全体	89	66.3%	56.2%	10.1%	13.5%	52.8%	21.3%	19.1%	33.7%	6.7%	43.8%	22.5%	3.4%	2.2%
性別														
男性	40	72.5%	50.0%	15.0%	17.5%	55.0%	20.0%	15.0%	35.0%	10.0%	27.5%	27.5%	7.5%	5.0%
女性	49	61.2%	61.2%	6.1%	10.2%	51.0%	22.4%	22.4%	32.7%	4.1%	57.1%	18.4%	0.0%	0.0%
年齢別														
10歳代	0	0.0%	0.0%	0.0%	0.0%	0.0%	0.0%	0.0%	0.0%	0.0%	0.0%	0.0%	0.0%	0.0%
20歳代	4	100.0%	50.0%	25.0%	0.0%	75.0%	0.0%	0.0%	50.0%	0.0%	75.0%	0.0%	0.0%	0.0%
30歳代	14	71.4%	50.0%	0.0%	0.0%	57.1%	14.3%	14.3%	57.1%	14.3%	78.6%	35.7%	0.0%	0.0%
40歳代	18	38.9%	72.2%	11.1%	11.1%	38.9%	16.7%	5.6%	27.8%	0.0%	44.4%	16.7%	5.6%	11.1%
50歳代	22	77.3%	45.5%	13.6%	13.6%	50.0%	40.9%	31.8%	36.4%	0.0%	45.5%	31.8%	0.0%	0.0%
60歳代	21	71.4%	52.4%	9.5%	14.3%	47.6%	14.3%	23.8%	33.3%	19.0%	33.3%	23.8%	4.8%	0.0%
70歳以上	10	60.0%	70.0%	10.0%	40.0%	80.0%	20.0%	20.0%	0.0%	0.0%	0.0%	0.0%	10.0%	0.0%
区別														
門司区	12	58.3%	66.7%	8.3%	16.7%	66.7%	25.0%	16.7%	41.7%	16.7%	58.3%	16.7%	8.3%	0.0%
小倉北区	17	70.6%	47.1%	5.9%	11.8%	58.8%	17.6%	17.6%	41.2%	11.8%	35.3%	35.3%	5.9%	0.0%
小倉南区	16	68.8%	75.0%	12.5%	6.3%	43.8%	18.8%	50.0%	18.8%	6.3%	50.0%	25.0%	0.0%	6.3%
若松区	4	25.0%	50.0%	25.0%	25.0%	50.0%	25.0%	0.0%	25.0%	0.0%	50.0%	50.0%	0.0%	0.0%
八幡東区	12	66.7%	58.3%	16.7%	25.0%	50.0%	25.0%	8.3%	33.3%	0.0%	25.0%	8.3%	0.0%	0.0%
八幡西区	21	76.2%	42.9%	9.5%	9.5%	52.4%	23.8%	9.5%	38.1%	4.8%	52.4%	23.8%	0.0%	4.8%
戸畑区	7	57.1%	57.1%	0.0%	14.3%	42.9%	14.3%	14.3%	28.6%	0.0%	28.6%	0.0%	14.3%	0.0%

### その他記述＜抜粋＞／ネット検索

問19について、全体では、「ホームページ」（66.3%）、「市政だより」（56.2%）、「テレビ（情報番組、ニュース等）」（52.8%）、「Instagram」（43.8%）の順で高くなっています。最も高かった「ホームページ」について、年齢別では、20歳代（100.0%）で最も高く、40歳代（38.9%）で最も低くなっています。区別では、八幡西区（76.2%）が最も高く、若松区（25.0%）で最も低くなっています。

問20 北九州市の海辺について、何かで情報を見たことがありますか。(複数回答可)



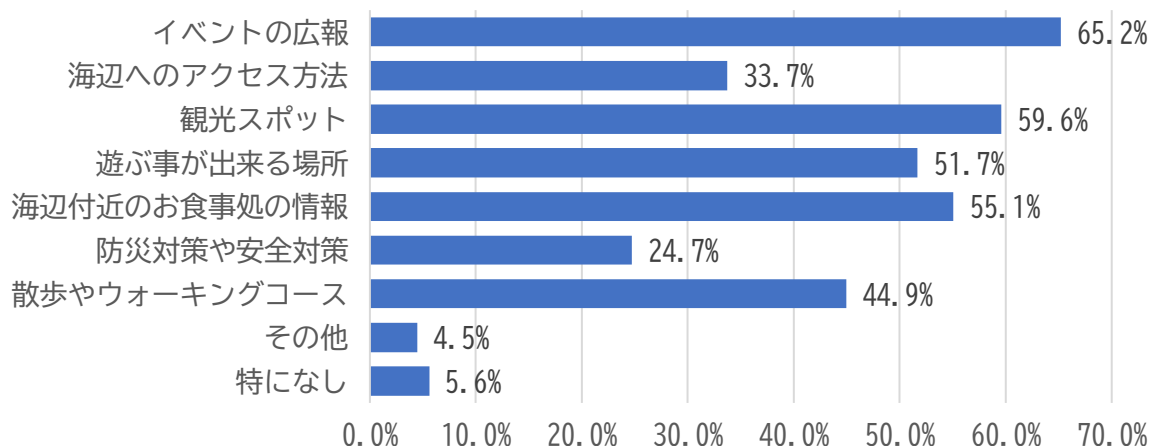
区分	回答者数	北九州市ホームページ	北九州港ホームページ	市政だより	ラジオ	新聞	テレビ (情報番組、ニュース等)	雑誌・本	チラシ	X (旧Twitter)	Facebook	Instagram	YouTube	その他	見たことがない
全体	89	30.3%	5.6%	48.3%	0.0%	9.0%	32.6%	3.4%	6.7%	16.9%	4.5%	18.0%	9.0%	4.5%	24.7%
性別	男性	40	32.5%	10.0%	40.0%	0.0%	15.0%	35.0%	5.0%	7.5%	22.5%	7.5%	20.0%	10.0%	27.5%
	女性	49	28.6%	2.0%	55.1%	0.0%	4.1%	30.6%	2.0%	6.1%	12.2%	2.0%	16.3%	8.2%	22.4%
年齢別	10歳代	0	0.0%	0.0%	0.0%	0.0%	0.0%	0.0%	0.0%	0.0%	0.0%	0.0%	0.0%	0.0%	0.0%
	20歳代	4	50.0%	0.0%	50.0%	0.0%	0.0%	50.0%	0.0%	0.0%	0.0%	75.0%	0.0%	0.0%	0.0%
	30歳代	14	21.4%	7.1%	42.9%	0.0%	0.0%	14.3%	0.0%	7.1%	14.3%	0.0%	14.3%	7.1%	35.7%
	40歳代	18	27.8%	0.0%	55.6%	0.0%	5.6%	33.3%	0.0%	5.6%	5.6%	0.0%	16.7%	11.1%	33.3%
	50歳代	22	31.8%	9.1%	45.5%	0.0%	9.1%	22.7%	9.1%	4.5%	27.3%	9.1%	18.2%	13.6%	22.7%
	60歳代	21	38.1%	9.5%	42.9%	0.0%	14.3%	28.6%	0.0%	9.5%	19.0%	9.5%	19.0%	9.5%	28.6%
	70歳以上	10	20.0%	0.0%	60.0%	0.0%	20.0%	80.0%	10.0%	10.0%	0.0%	0.0%	0.0%	10.0%	0.0%
区別	門司区	12	50.0%	16.7%	50.0%	0.0%	16.7%	41.7%	0.0%	8.3%	8.3%	0.0%	25.0%	8.3%	16.7%
	小倉北区	17	35.3%	5.9%	41.2%	0.0%	0.0%	41.2%	0.0%	11.8%	29.4%	11.8%	23.5%	17.6%	23.5%
	小倉南区	16	25.0%	0.0%	56.3%	0.0%	6.3%	18.8%	6.3%	12.5%	6.3%	6.3%	6.3%	6.3%	18.8%
	若松区	4	0.0%	0.0%	50.0%	0.0%	0.0%	0.0%	0.0%	0.0%	0.0%	50.0%	0.0%	0.0%	50.0%
	八幡東区	12	41.7%	8.3%	58.3%	0.0%	25.0%	41.7%	8.3%	8.3%	16.7%	0.0%	8.3%	0.0%	16.7%
	八幡西区	21	23.8%	0.0%	42.9%	0.0%	9.5%	33.3%	4.8%	0.0%	28.6%	4.8%	23.8%	14.3%	28.6%
	戸畑区	7	14.3%	14.3%	42.9%	0.0%	0.0%	28.6%	0.0%	0.0%	0.0%	0.0%	0.0%	14.3%	42.9%

その他記述＜抜粋＞／小学校や幼稚園で配布されるチラシ

問20について、全体では、「市政だより」(48.3%)、「テレビ(情報番組、ニュース等)」(32.6%)、「北九州市ホームページ」(30.3%)、「Instagram」(18.0%)の順で高くなっています。最も高かった「市政だより」について、年齢別では、70歳以上(60.0%)で最も高く、30歳代と60歳代(42.9%)で最も低くなっています。区別では、八幡東区(58.3%)が最も高く、小倉北区(41.2%)で最も低くなっています。

問21 どのような種類の情報の発信に力を入れてほしいと思いますか。

(複数回答可)



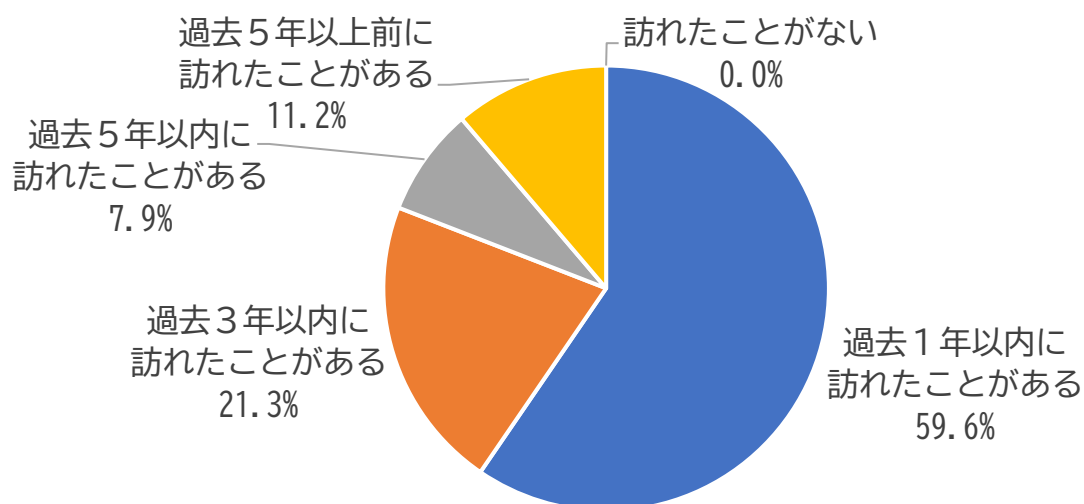
区分		回答者数	イベントの広報	海辺へのアクセス方法	観光スポット	遊ぶ事が出来る場所	海辺付近のお食事処の情報	防災対策や安全対策	散歩やウォーキングコース	その他	特になし
全体		89	65.2%	33.7%	59.6%	51.7%	55.1%	24.7%	44.9%	4.5%	5.6%
性別	男性	40	57.5%	30.0%	47.5%	42.5%	42.5%	22.5%	42.5%	7.5%	10.0%
	女性	49	71.4%	36.7%	69.4%	59.2%	65.3%	26.5%	46.9%	2.0%	2.0%
年齢別	10歳代	0	0.0%	0.0%	0.0%	0.0%	0.0%	0.0%	0.0%	0.0%	0.0%
	20歳代	4	75.0%	0.0%	75.0%	75.0%	75.0%	0.0%	0.0%	0.0%	0.0%
	30歳代	14	85.7%	42.9%	57.1%	78.6%	57.1%	28.6%	42.9%	0.0%	7.1%
	40歳代	18	55.6%	16.7%	55.6%	55.6%	50.0%	11.1%	33.3%	0.0%	5.6%
	50歳代	22	63.6%	45.5%	68.2%	50.0%	68.2%	36.4%	59.1%	4.5%	4.5%
	60歳代	21	71.4%	42.9%	61.9%	38.1%	47.6%	33.3%	47.6%	9.5%	4.8%
	70歳以上	10	40.0%	20.0%	40.0%	30.0%	40.0%	10.0%	50.0%	10.0%	10.0%
区別	門司区	12	58.3%	25.0%	58.3%	58.3%	75.0%	33.3%	66.7%	8.3%	0.0%
	小倉北区	17	70.6%	29.4%	70.6%	52.9%	47.1%	17.6%	29.4%	0.0%	5.9%
	小倉南区	16	68.8%	18.8%	50.0%	50.0%	37.5%	12.5%	43.8%	12.5%	0.0%
	若松区	4	100.0%	50.0%	100.0%	100.0%	75.0%	50.0%	25.0%	0.0%	0.0%
	八幡東区	12	50.0%	58.3%	58.3%	50.0%	58.3%	25.0%	50.0%	0.0%	0.0%
	八幡西区	21	61.9%	28.6%	52.4%	52.4%	61.9%	28.6%	52.4%	4.8%	14.3%
	戸畑区	7	71.4%	57.1%	57.1%	14.3%	42.9%	28.6%	28.6%	0.0%	14.3%

その他記述<抜粋>/レンタルサイクリングの場所

問21について、全体では、「イベントの広報」(65.2%)、「観光スポット」(59.6%)、「海辺付近のお食事処の情報」(55.1%)、「遊ぶ事が出来る場所」(51.7%)の順で高くなっています。最も高かった「イベントの広報」について、年齢別では、30歳代(85.7%)で最も高く、70歳以上(40.0%)で最も低くなっています。区別では、若松区(100.0%)が最も高く、八幡東区(50.0%)で最も低くなっています。

(門司港レトロ地区の来訪経験について)

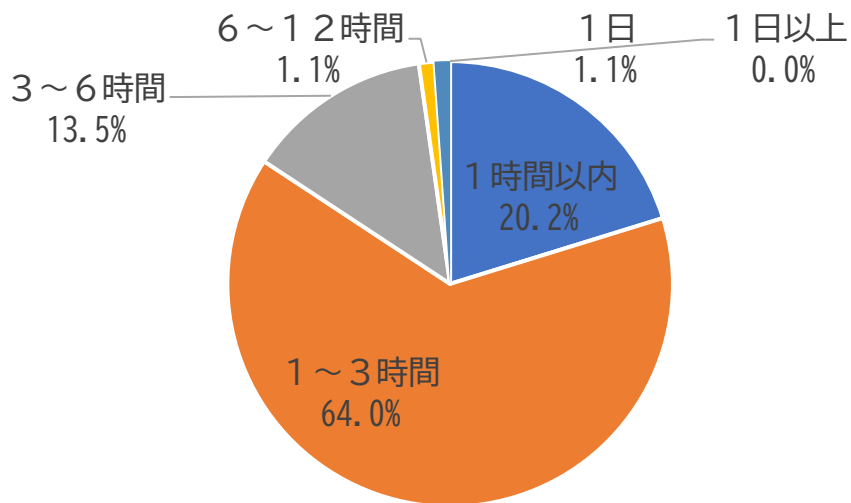
問22-1 これまでに門司港レトロ地区を訪れたことがありますか。



区分		回答者数	訪れた過去1年以内にある	訪れた過去3年以内にある	訪れた過去5年以内にある	訪れた過去5年以上前	訪れたことがない
性別	全体	89	59.6%	21.3%	7.9%	11.2%	0.0%
	男性	40	65.0%	15.0%	7.5%	12.5%	0.0%
	女性	49	55.1%	26.5%	8.2%	10.2%	0.0%
年齢別	10歳代	0	0.0%	0.0%	0.0%	0.0%	0.0%
	20歳代	4	75.0%	25.0%	0.0%	0.0%	0.0%
	30歳代	14	71.4%	28.6%	0.0%	0.0%	0.0%
	40歳代	18	50.0%	27.8%	16.7%	5.6%	0.0%
	50歳代	22	63.6%	18.2%	0.0%	18.2%	0.0%
	60歳代	21	61.9%	23.8%	9.5%	4.8%	0.0%
	70歳以上	10	40.0%	0.0%	20.0%	40.0%	0.0%
区別	門司区	12	91.7%	8.3%	0.0%	0.0%	0.0%
	小倉北区	17	70.6%	0.0%	0.0%	29.4%	0.0%
	小倉南区	16	62.5%	18.8%	12.5%	6.3%	0.0%
	若松区	4	75.0%	25.0%	0.0%	0.0%	0.0%
	八幡東区	12	50.0%	41.7%	8.3%	0.0%	0.0%
	八幡西区	21	33.3%	38.1%	9.5%	19.0%	0.0%
	戸畑区	7	57.1%	14.3%	28.6%	0.0%	0.0%

問22-1について、全体では、すべての人が「訪れたことがある」と回答しており、「過去1年以内に訪れたことがある」(59.6%)が約6割を占めています。最も高かった「過去1年以内に訪れたことがある」について、年齢別では、20歳代(75.0%)で最も高く、70歳以上(40.0%)で最も低くなっています。区別では、門司区(91.7%)で最も高く、八幡西区(33.3%)で最も低くなっています。

問22-2 門司港レトロ地区を訪れる際、どのくらいの時間滞在しますか。



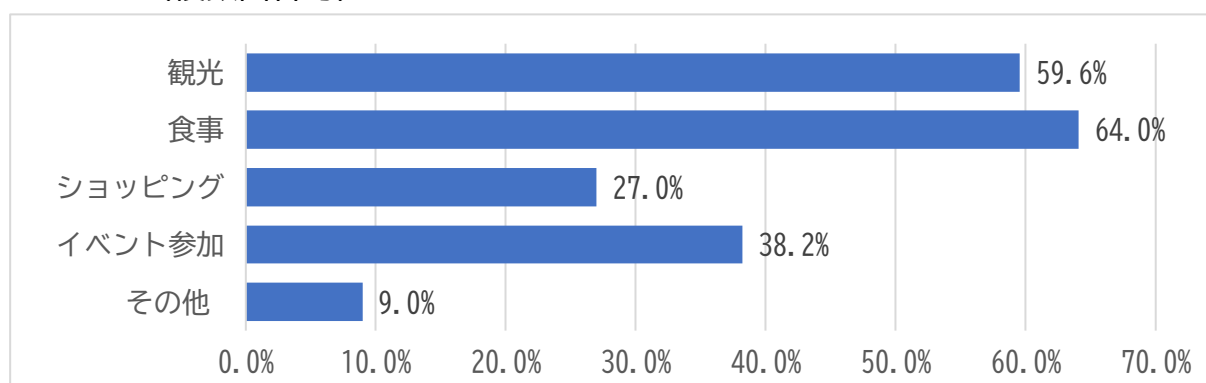
区分		回答者数	1時間以内	1～3時間	3～6時間	6～12時間	1日	1日以上
全体		89	20.2%	64.0%	13.5%	1.1%	1.1%	0.0%
性別	男性	40	15.0%	67.5%	15.0%	2.5%	0.0%	0.0%
	女性	49	24.5%	61.2%	12.2%	0.0%	2.0%	0.0%
年齢別	10歳代	0	0.0%	0.0%	0.0%	0.0%	0.0%	0.0%
	20歳代	4	0.0%	100.0%	0.0%	0.0%	0.0%	0.0%
	30歳代	14	21.4%	64.3%	14.3%	0.0%	0.0%	0.0%
	40歳代	18	16.7%	55.6%	27.8%	0.0%	0.0%	0.0%
	50歳代	22	18.2%	68.2%	9.1%	0.0%	4.5%	0.0%
	60歳代	21	19.0%	66.7%	9.5%	4.8%	0.0%	0.0%
	70歳以上	10	40.0%	50.0%	10.0%	0.0%	0.0%	0.0%
区別	門司区	12	41.7%	33.3%	25.0%	0.0%	0.0%	0.0%
	小倉北区	17	17.6%	64.7%	17.6%	0.0%	0.0%	0.0%
	小倉南区	16	25.0%	68.8%	6.3%	0.0%	0.0%	0.0%
	若松区	4	0.0%	75.0%	25.0%	0.0%	0.0%	0.0%
	八幡東区	12	8.3%	83.3%	0.0%	8.3%	0.0%	0.0%
	八幡西区	21	19.0%	61.9%	14.3%	0.0%	4.8%	0.0%
	戸畑区	7	14.3%	71.4%	14.3%	0.0%	0.0%	0.0%

問22-2について、全体では、「1時間以内」（20.2%）と「1～3時間」（64.0%）を合わせた【短時間】が約8割（84.2%）を占めています。年齢別では、【短時間】が20歳代（100.0%）で最も高く、長時間が40歳代（27.8%）で最も高くなっています。区別では、【短時間】が小倉南区（93.8%）で最も高く、【長時間】が門司区と若松区（25.0%）で最も高くなっています。

【短時間】：「1時間以内」「1～3時間」

【長時間】：【短時間】以外

問22-3 門司港レトロ地区を訪れる際の目的や利用する施設は何ですか。  
(複数回答可)



区分		回答者数	観光 (例 旧門司税関、 門司港レトロ展望室など)	食事 (例 地元のレストランや カフェ)	ショッピング (例 お土産店)	イベント参加 (例 地域の祭りや催し)	その他
全体		89	59.6%	64.0%	27.0%	38.2%	9.0%
性別	男性	40	65.0%	65.0%	20.0%	32.5%	12.5%
	女性	49	55.1%	63.3%	32.7%	42.9%	6.1%
年齢別	10歳代	0	0.0%	0.0%	0.0%	0.0%	0.0%
	20歳代	4	75.0%	100.0%	25.0%	0.0%	0.0%
	30歳代	14	50.0%	71.4%	21.4%	35.7%	14.3%
	40歳代	18	55.6%	61.1%	22.2%	38.9%	0.0%
	50歳代	22	72.7%	63.6%	27.3%	54.5%	4.5%
	60歳代	21	61.9%	47.6%	38.1%	23.8%	19.0%
	70歳以上	10	40.0%	80.0%	20.0%	50.0%	10.0%
区別	門司区	12	41.7%	66.7%	41.7%	91.7%	8.3%
	小倉北区	17	70.6%	58.8%	17.6%	47.1%	5.9%
	小倉南区	16	56.3%	62.5%	25.0%	18.8%	12.5%
	若松区	4	25.0%	100.0%	25.0%	0.0%	0.0%
	八幡東区	12	58.3%	66.7%	16.7%	25.0%	8.3%
	八幡西区	21	71.4%	61.9%	38.1%	19.0%	14.3%
	戸畑区	7	57.1%	57.1%	14.3%	71.4%	0.0%

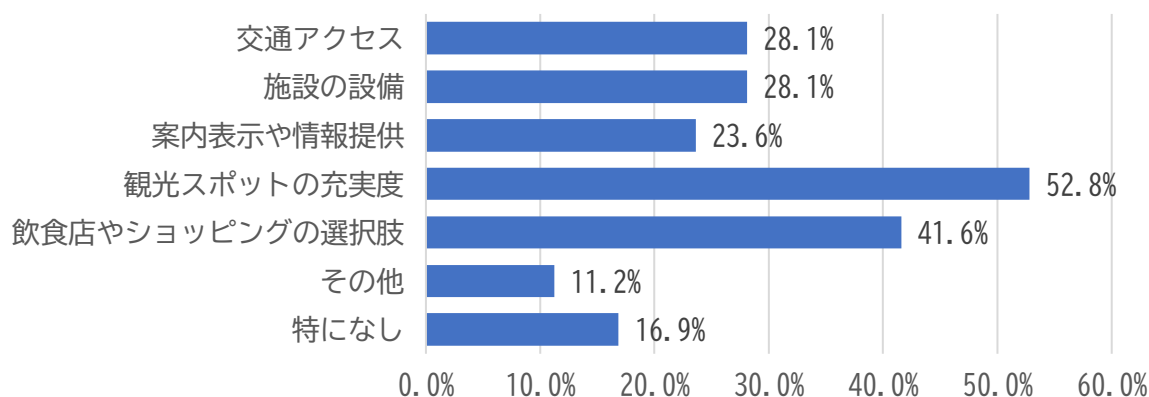
その他記述<抜粋>／関門海峡を行き交う船を見る、散歩

問22-3について、全体では、「食事」(64.0%)、「観光」(59.6%)、「イベント参加」(38.2%)、「ショッピング」(27.0%)の順で高くなっています。最も高かった「食事」について、年齢別では、20歳代(100.0%)で最も高く、60歳代(47.6%)で最も低くなっています。区別では、若松区(100.0%)が最も高く、戸畑区(57.1%)で最も低くなりました。



(門司港レトロ地区の改善点)

問23 門司港レトロ地区に対して、改善が必要だと感じる点はありますか。



区分		回答者数	交通アクセス	施設の設備	案内表示や情報提供	観光スポットの充実度	飲食店やショッピングの選択肢	その他	特になし
性別	全体	89	28.1%	28.1%	23.6%	52.8%	41.6%	11.2%	16.9%
	男性	40	17.5%	25.0%	15.0%	45.0%	40.0%	15.0%	22.5%
	女性	49	36.7%	30.6%	30.6%	59.2%	42.9%	8.2%	12.2%
年齢別	10歳代	0	0.0%	0.0%	0.0%	0.0%	0.0%	0.0%	0.0%
	20歳代	4	25.0%	25.0%	0.0%	50.0%	50.0%	0.0%	0.0%
	30歳代	14	21.4%	35.7%	28.6%	64.3%	42.9%	7.1%	21.4%
	40歳代	18	44.4%	27.8%	33.3%	61.1%	44.4%	5.6%	5.6%
	50歳代	22	27.3%	18.2%	31.8%	59.1%	45.5%	9.1%	18.2%
	60歳代	21	19.0%	28.6%	9.5%	33.3%	33.3%	23.8%	19.0%
	70歳以上	10	30.0%	40.0%	20.0%	50.0%	40.0%	10.0%	30.0%
区別	門司区	12	41.7%	50.0%	25.0%	50.0%	58.3%	8.3%	8.3%
	小倉北区	17	35.3%	35.3%	29.4%	70.6%	52.9%	11.8%	5.9%
	小倉南区	16	31.3%	31.3%	31.3%	62.5%	43.8%	12.5%	6.3%
	若松区	4	25.0%	25.0%	0.0%	75.0%	25.0%	0.0%	0.0%
	八幡東区	12	33.3%	16.7%	25.0%	33.3%	25.0%	16.7%	33.3%
	八幡西区	21	14.3%	14.3%	19.0%	47.6%	38.1%	9.5%	23.8%
	戸畑区	7	14.3%	28.6%	14.3%	28.6%	28.6%	14.3%	42.9%

その他記述＜抜粋＞／駐車場の整備、飲食店や施設の営業時間の拡充

問23について、全体では、「観光スポットの充実度」(52.8%)、「飲食店やショッピングの選択肢」(41.6%)、「交通アクセス」(28.1%)、「施設の設備」(28.1%)の順で高くなっています。最も高かった「観光スポットの充実度」について、年齢別では、30歳代(64.3%)で最も高く、60歳代(33.3%)で最も低くなっています。区別では、若松区(75.0%)が最も高く、戸畑区(28.6%)で最も低くなりました。

(門司港レトロ地区の魅力の向上)

問24 門司港レトロ地区の魅力を向上させるためには、どのような施設や機能があると良いと思いますか。自由に記入してください。

問24について、以下の意見がありました。

【歴史的景観の徹底と新たな魅力創出】

- 商店街のレトロ化徹底：商店街の全店舗を昭和初期風に統一する補助金制度を設け、新たな観光名所としてアピール。
- 新施設導入と老朽化対策：199号線の赤レンガ倉庫街を復元・活用し、ファミリー・若者向けの飲食施設や雑貨店を誘致。子どもが遊べる施設や広場、集客力のあるホテル、地元の特産品を扱う店舗の充実。
- 門司港らしい体験・撮影スポット：バナナやガントリークレーンをモチーフにしたモニュメントなど、門司港ならではのオリジナルな撮影スポットや体験コンテンツを創出。

【商業活性化と戦略的情報発信】

- 多様な飲食店の誘致：焼きカレー以外にも、夜間営業を含む多様な飲食店を増やし、商店街の活性化と利用時間の拡大を図る。
- イベントと広報の強化・若者・ファミリー層向けのイベント（季節の花火、インスタ映え企画）を増やし、歴史的魅力を効果的にPR。クルーズ船などの入港情報も積極的に発信。

【利便性の向上と広域連携】

- 交通・駐車場の改善：公共交通機関の利便性向上、駐車場の増設と料金見直し、分かりやすい動線整備。
- 周辺地域との連携強化：下関の唐戸市場や周辺観光地と一体化した周遊ルートを開発し、広域での魅力を高める。
- 環境整備：清潔なトイレやベンチの設置、遊歩道の整備、徹底した清掃活動で快適な滞在空間を提供する。

(自由意見)

問25 北九州市の海辺づくりに関して、あなたが感じていることやアイデアを自由に記入してください。

問25について、以下の意見がありました。

- 観光資源としての魅力向上と広域連携：門司港レトロを核とした新施設の創出（ロープウェイ、サイクリングロード、赤レンガ倉庫活用）、下関との連携など、観光客を呼び込むための大規模な魅力づくり。
- アクセス改善と施設整備による利便性向上：交通アクセス（空港、道路、駐車場）の改善、快適に過ごせるカフェやショップ、プライベートビーチ付きホテル、スポーツ施設など、利用しやすい環境の整備。
- 体験型イベントと交流機会の創出：船活用イベント、子ども向け体験プログラム、釣り体験、音楽フェスなど、市民や観光客が海辺で多様な活動を楽しめる機会の増加。
- 積極的な情報発信とブランドイメージ確立：海辺マップ作成、SNS活用、写真コンテスト、海のイメージアップキャンペーンなど、北九州の海の魅力を広く伝え、ブランド力を高めるプロモーション。
- 安全・快適な環境の維持と向上：清掃活動の徹底、設備の点検整備、夜間の安全性確保、ゴミ持ち帰り啓蒙など、誰もが安心して楽しめる清潔で美しい海辺の維持。

## IV 全体考察

### ■アンケート実施について

北九州市は、全国有数の約226kmという長い海岸線を有しています。

本市では、海辺を舞台に憩い、学び、遊ぶことの出来る魅力ある海辺をめざして「新・海辺のマスタープラン」（平成23年5月）を策定し、海辺の施設整備や、訪れるきっかけづくりとなるイベントの実施、情報提供など、様々な施策を実施してきました。

「新・海辺のマスタープラン」の策定から10年以上が経過するにあたり、社会経済環境の変化や施策の進捗状況、市民意識の変化などを踏まえて、今後の業務の参考とするため、北九州市の海辺に対する意識調査を実施しました。

### 1. 海辺に対する市民の意識と利用状況

過去1年間で8割以上の市民が市内の海辺を訪れており、特に「若戸大橋周辺」と「門司港・和布刈」が約半数を占める主要な訪問先となっています。海辺や港に対する満足度は約5割が「非常に満足」もしくは「満足」と回答しており、「不満」はごくわずかであることから、現状への一定の評価がうかがえます。

### 2. 「場の提供」「機会の提供」「情報の提供」に関する市民意識

「場の提供」では、「場所の提供」が約6割、「水際線整備の推進」が約5割の肯定的な意見を得ています。一方で、「交通利便性の確保」「市民参加による海辺づくり」への肯定的意見は約4割に留まり、市民参加促進に向けた課題が示唆されます。

「機会の提供」においては、「海や港を学ぶきっかけづくり」に約6割が肯定的ですが、「海辺の資源を活用したにぎわいづくり」は約5割、「海辺を訪れ遊ぶきっかけづくり」は約3割と、遊ぶ機会の提供に関してはまだ十分ではないことがわかります。

「情報の提供」については、全ての質問で否定的意見が半数を超えており、市民が海辺に関する情報を十分に得られていない現状が明らかになりました。市民活動への参加経験者が約1割と低いことも、情報提供不足と関連があると考えられます。

### 3. 環境保全への意識

「環境を守る」「環境に配慮した海辺の整備」「海辺の環境学習の推進」に関しては約5割が肯定的な意見を示しています。しかし、「海岸環境の維持・保全」への肯定的意見は約4割に留まっており、具体的な維持管理への意識向上や施策の強化が必要と考えられます。

#### 4. 情報収集とニーズ

市民は「市政だより」「テレビ」「Instagram」を主な情報源としており、海辺に関する情報についても「市政だより」「テレビ」「北九州市ホームページ」が活用されています。しかし、「見たことがない」という回答が24.7%あったことから、情報が届いていない層へのアプローチ強化が求められます。特に、「イベントの広報」「観光スポット」「海辺付近のお食事処の情報」「遊ぶことができる場所」は5割以上の市民が発信を希望しており、これらの情報提供の充実が急務です。

#### 5. 門司港レトロ地区の現状と課題

門司港レトロ地区には回答者全員が来訪経験があり、過去1年以内に約6割、30歳代以下では7割以上が訪れています。滞在時間は8割以上が3時間以内と短く、来訪目的は「食事」と「観光」が約6割を占めています。

改善点としては、「観光スポットの充実度」が約5割、「飲食店やショッピングの選択肢」が約4割を占めており、これらの満足度向上への期待が高いことがわかります。

#### 6. 門司港レトロ地区の魅力向上と海辺づくりへの提言

「門司港レトロ地区の魅力の向上」については、歴史的景観の徹底と新たな施設導入による魅力創出、多様な飲食店の誘致やイベント強化による商業活性化、利便性向上や周辺地域との連携強化が不可欠であるとの意見が寄せられました。特に、昭和初期風の商店街統一や赤レンガ倉庫の活用、門司港らしい体験コンテンツの創出、交通・駐車場の改善、清潔な環境整備などが具体的な提案として挙がっています。

「北九州市の海辺づくり」については、門司港レトロに関する意見を含め、大規模な観光魅力向上策、空港・道路・駐車場などのアクセス改善と施設の充実が求められています。また、多様なイベント開催や体験プログラム提供による交流機会の創出、積極的な情報発信を通じたブランドイメージ確立、そして清掃活動や安全性確保による快適な環境維持も重要であるとの意見が寄せられました。これらの提言は、市民ニーズに合致した魅力的な海辺づくりを進める上で重要な視点となるでしょう。

【市政モニターにすること】

総務市民局広聴課（TEL：093-582-2527）

【アンケートにすること】

港湾空港局計画課（TEL：093-321-5967）