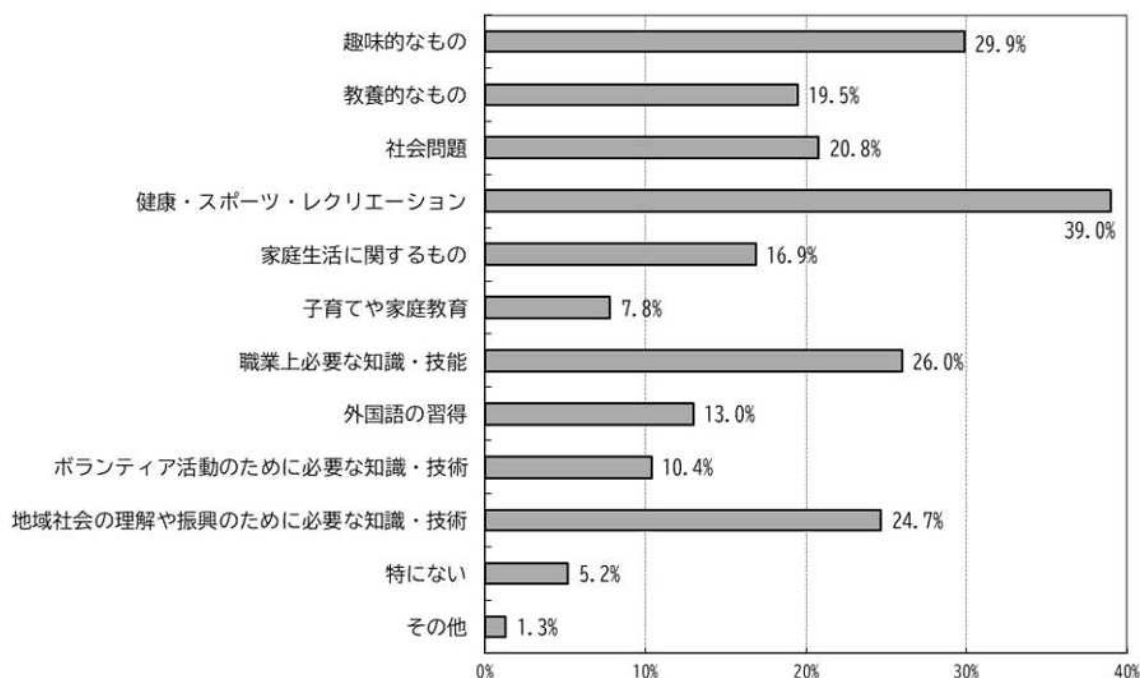


問12 あなたが、今後新しくあるいは今後も引き続いて学習活動したい内容はどのようなものですか。選択肢から主なものを3つまで選んでください。

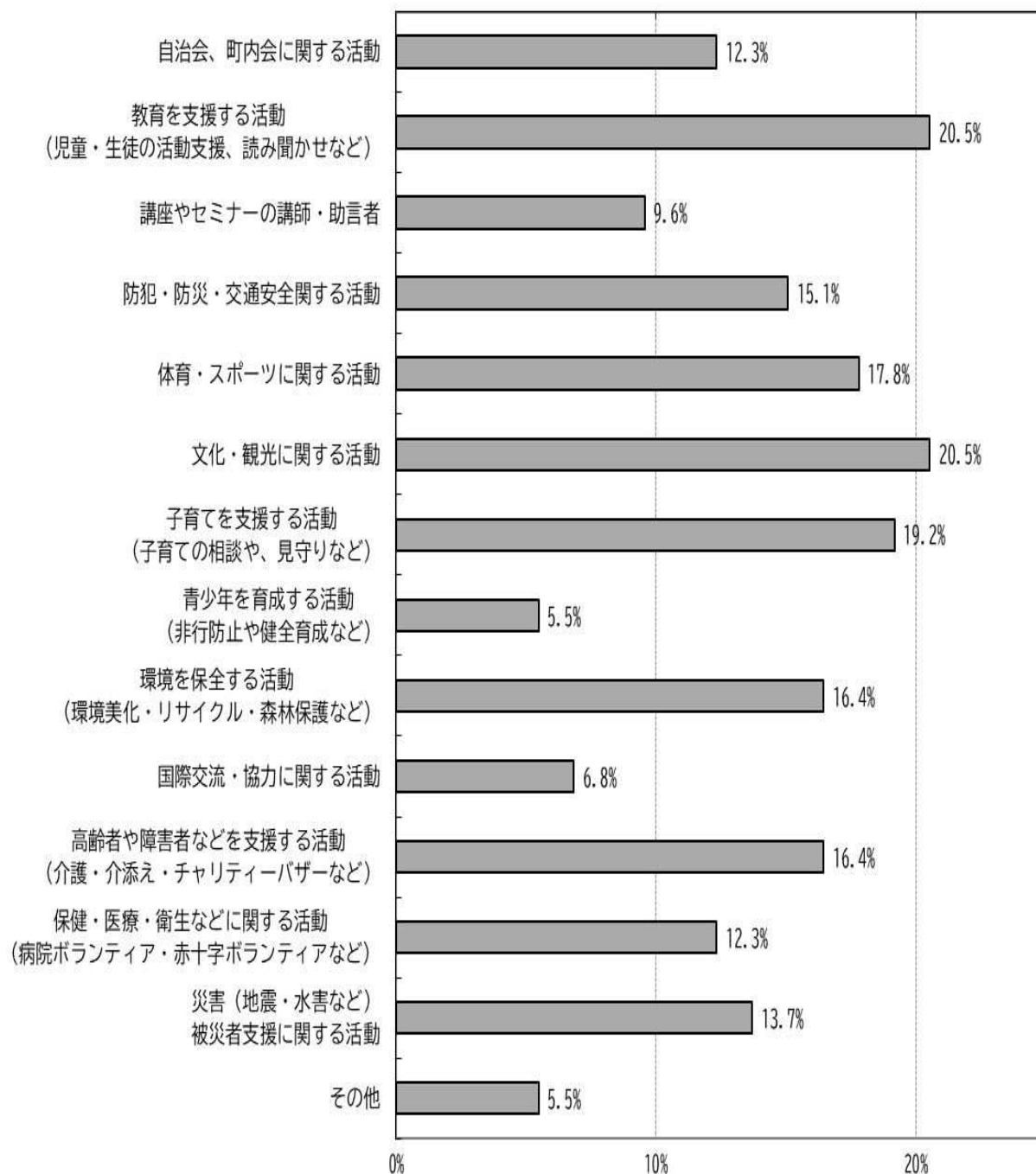


	回答者数	面白いなもの (音楽、手芸、園芸、民謡、囲碁など)	教養的なもの (文学・歴史など)	社会問題 (時事、政治、経済、教育、環境、福祉など)	健康・スポーツ・レクリエーション (体操、球技、水泳、ハイキングなど)	家庭生活に関するもの (料理、編み物、園芸、日曜大工など)	子育てや家庭教育	職業上必要な知識・技能 (仕事に関係のある知識の習得、機械、IT関連など)	外国語の習得	ボランティア活動のために必要な知識・技術	地域社会の理解や振興のために必要な知識・技術 (まちづくり、地域の伝統文化、地域の防災など)	特にない	その他	無回答	
全体	77人	29.9%	19.5%	20.8%	39.0%	16.9%	7.8%	26.0%	13.0%	10.4%	24.7%	5.2%	1.3%	0.0%	
性別	男性	35人	34.3%	11.4%	17.1%	28.6%	14.3%	11.4%	28.6%	11.4%	14.3%	25.7%	5.7%	2.9%	0.0%
	女性	42人	26.2%	26.2%	23.8%	47.6%	19.0%	4.8%	23.8%	14.3%	7.1%	23.8%	4.8%	0.0%	0.0%
年齢別	20歳代	4人	50.0%	0.0%	0.0%	100.0%	25.0%	25.0%	0.0%	0.0%	0.0%	0.0%	0.0%	0.0%	0.0%
	30歳代	12人	33.3%	33.3%	25.0%	41.7%	16.7%	8.3%	16.7%	16.7%	25.0%	16.7%	8.3%	0.0%	0.0%
	40歳代	20人	35.0%	25.0%	25.0%	45.0%	10.0%	0.0%	25.0%	20.0%	10.0%	40.0%	0.0%	0.0%	0.0%
	50歳代	13人	23.1%	7.7%	15.4%	38.5%	23.1%	7.7%	30.8%	15.4%	7.7%	30.8%	0.0%	7.7%	0.0%
	60歳代	17人	11.8%	23.5%	5.9%	11.8%	23.5%	11.8%	35.3%	0.0%	11.8%	11.8%	17.6%	0.0%	0.0%
	70歳代以上	11人	45.5%	9.1%	45.5%	45.5%	9.1%	9.1%	27.3%	18.2%	0.0%	27.3%	0.0%	0.0%	0.0%
区別	門司区	6人	33.3%	0.0%	33.3%	33.3%	0.0%	16.7%	33.3%	16.7%	16.7%	66.7%	0.0%	0.0%	0.0%
	小倉北区	17人	23.5%	29.4%	23.5%	17.6%	35.3%	11.8%	17.6%	11.8%	5.9%	23.5%	5.9%	0.0%	0.0%
	小倉南区	20人	20.0%	20.0%	15.0%	45.0%	5.0%	5.0%	35.0%	10.0%	15.0%	25.0%	10.0%	0.0%	0.0%
	若松区	3人	66.7%	33.3%	33.3%	0.0%	0.0%	0.0%	0.0%	33.3%	0.0%	33.3%	0.0%	0.0%	0.0%
	八幡東区	11人	27.3%	9.1%	9.1%	27.3%	27.3%	9.1%	45.5%	0.0%	18.2%	9.1%	0.0%	0.0%	0.0%
	八幡西区	14人	35.7%	14.3%	21.4%	64.3%	14.3%	0.0%	21.4%	21.4%	7.1%	28.6%	0.0%	7.1%	0.0%
	戸畑区	6人	50.0%	33.3%	33.3%	66.7%	16.7%	16.7%	0.0%	16.7%	0.0%	0.0%	16.7%	0.0%	0.0%

全体では、「健康・スポーツ・レクリエーション」(39.0%)が最も多かった。次いで「面白いなもの」(29.9%)、「職業上必要な知識・技能」(26.0%)であった。「地域社会の理解や振興のために必要な知識」(24.7%)は昨年度の6位から4位に順位を上げた。

【問12で「11 特になし」「無回答」以外のいずれかを答えられた方にお尋ねします。】

問12-1 あなたが活かしたい分野は、どのようなものですか。選択肢から主なものを3つまで選んでください。



全体では、「教育を支援する活動」(20.5%)、「文化・観光に関する活動」(20.5%)、「子育てを支援する活動」(19.2%)が昨年度と同様に上位3つを占めた。

問1 2-1 クロス集計表 (学習活動の成果を活かしたい分野)

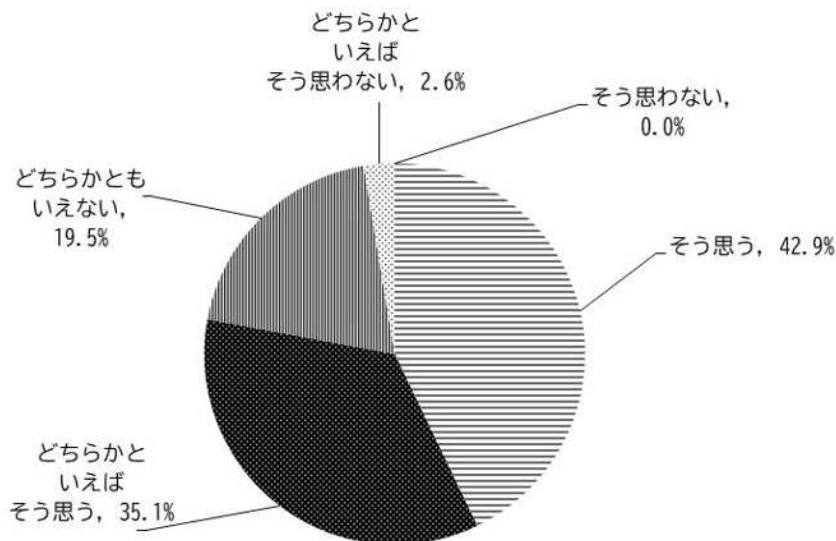
		回答者数	自治会、町内会に関する活動	教育を支援する活動 (児童・生徒の活動支援、読み聞かせなど)	講座や学級などの指導	防犯・防災・交通安全に関する活動	体育・スポーツに関する活動	文化・観光に関する活動	子育てを支援する活動 (子育ての相談や、見守りなど)	青少年を育成する活動 (非行防止や健全育成など)
全体		73人	12.3%	20.5%	9.6%	15.1%	17.8%	20.5%	19.2%	5.5%
性別	男性	33人	12.1%	24.2%	15.2%	12.1%	12.1%	18.2%	24.2%	3.0%
	女性	40人	12.5%	17.5%	5.0%	17.5%	22.5%	22.5%	15.0%	7.5%
年齢別	20歳代	4人	0.0%	0.0%	0.0%	0.0%	50.0%	0.0%	25.0%	25.0%
	30歳代	11人	0.0%	9.1%	0.0%	27.3%	0.0%	9.1%	36.4%	0.0%
	40歳代	20人	20.0%	25.0%	15.0%	15.0%	35.0%	25.0%	15.0%	5.0%
	50歳代	13人	23.1%	38.5%	7.7%	7.7%	15.4%	23.1%	7.7%	0.0%
	60歳代	14人	7.1%	14.3%	7.1%	14.3%	14.3%	21.4%	21.4%	7.1%
	70歳代以上	11人	9.1%	18.2%	18.2%	18.2%	0.0%	27.3%	18.2%	9.1%
区別	門司区	6人	33.3%	16.7%	16.7%	16.7%	16.7%	0.0%	66.7%	0.0%
	小倉北区	16人	12.5%	25.0%	6.3%	12.5%	12.5%	37.5%	18.8%	6.3%
	小倉南区	18人	16.7%	16.7%	11.1%	33.3%	5.6%	11.1%	11.1%	5.6%
	若松区	3人	0.0%	66.7%	33.3%	0.0%	0.0%	33.3%	0.0%	0.0%
	八幡東区	11人	9.1%	18.2%	18.2%	9.1%	18.2%	18.2%	18.2%	0.0%
	八幡西区	14人	0.0%	14.3%	0.0%	7.1%	35.7%	28.6%	14.3%	14.3%
	戸畑区	5人	20.0%	20.0%	0.0%	0.0%	40.0%	0.0%	20.0%	0.0%

		環境を保全する活動 (環境美化・リサイクル・森林保護など)	国際交流・協力に関する活動	高齢者や障害者などを支援する活動 (介護・介添え・チャリティーパーザーなど)	保健・医療・衛生などに関する活動 (病院ボランティア・赤十字ボランティアなど)	災害(地震・水害など)被災者支援に関する活動	その他	無回答
全体		16.4%	6.8%	16.4%	12.3%	13.7%	5.5%	0.0%
性別	男性	18.2%	12.1%	18.2%	18.2%	15.2%	6.1%	0.0%
	女性	15.0%	2.5%	15.0%	7.5%	12.5%	5.0%	0.0%
年齢別	20歳代	0.0%	0.0%	0.0%	0.0%	0.0%	0.0%	0.0%
	30歳代	45.5%	0.0%	18.2%	9.1%	36.4%	0.0%	0.0%
	40歳代	5.0%	10.0%	15.0%	10.0%	10.0%	0.0%	0.0%
	50歳代	15.4%	7.7%	15.4%	7.7%	7.7%	15.4%	0.0%
	60歳代	14.3%	7.1%	14.3%	7.1%	7.1%	14.3%	0.0%
	70歳代以上	18.2%	9.1%	27.3%	36.4%	18.2%	0.0%	0.0%
区別	門司区	33.3%	0.0%	0.0%	0.0%	33.3%	0.0%	0.0%
	小倉北区	12.5%	12.5%	18.8%	0.0%	6.3%	6.3%	0.0%
	小倉南区	22.2%	11.1%	11.1%	27.8%	22.2%	11.1%	0.0%
	若松区	33.3%	0.0%	0.0%	0.0%	33.3%	0.0%	0.0%
	八幡東区	0.0%	0.0%	18.2%	9.1%	0.0%	0.0%	0.0%
	八幡西区	21.4%	7.1%	28.6%	7.1%	7.1%	7.1%	0.0%
	戸畑区	0.0%	0.0%	20.0%	40.0%	20.0%	0.0%	0.0%

【地域活動について】

問13 あなたはお住まいの地域に対して、どのように感じていますか。次の①～③のそれぞれの項目について、あなたのお気持ちに最も近いものを教えてください。

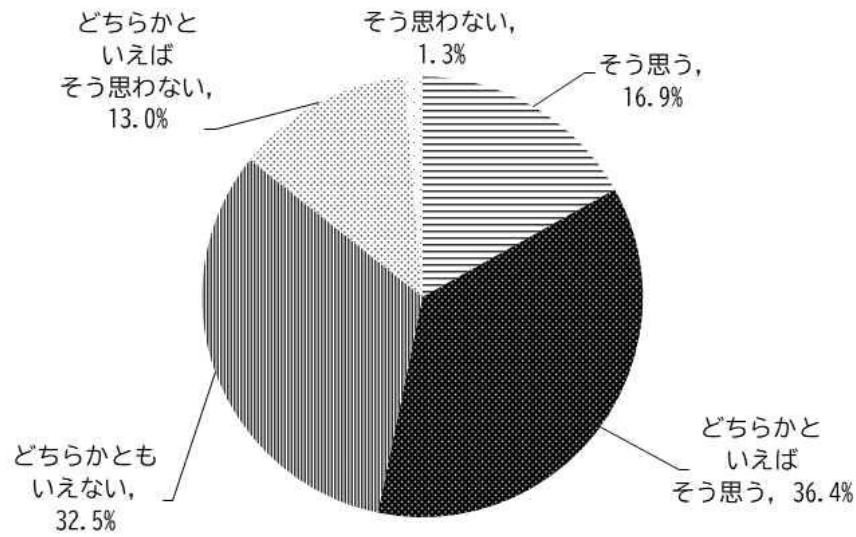
① 地域に愛着がある



		回答者数	そう思う	どちらかといえばそう思う	どちらかともいえない	どちらかといえばそう思わない	そう思わない	無回答
全体		77人	42.9%	35.1%	19.5%	2.6%	0.0%	0.0%
性別	男性	35人	42.9%	34.3%	22.9%	0.0%	0.0%	0.0%
	女性	42人	42.9%	35.7%	16.7%	4.8%	0.0%	0.0%
年齢別	20歳代	4人	50.0%	50.0%	0.0%	0.0%	0.0%	0.0%
	30歳代	12人	25.0%	33.3%	41.7%	0.0%	0.0%	0.0%
	40歳代	20人	25.0%	50.0%	20.0%	5.0%	0.0%	0.0%
	50歳代	13人	69.2%	15.4%	15.4%	0.0%	0.0%	0.0%
	60歳代	17人	47.1%	41.2%	5.9%	5.9%	0.0%	0.0%
	70歳代以上	11人	54.5%	18.2%	27.3%	0.0%	0.0%	0.0%
区別	門司区	6人	83.3%	16.7%	0.0%	0.0%	0.0%	0.0%
	小倉北区	17人	23.5%	64.7%	11.8%	0.0%	0.0%	0.0%
	小倉南区	20人	50.0%	20.0%	25.0%	5.0%	0.0%	0.0%
	若松区	3人	100.0%	0.0%	0.0%	0.0%	0.0%	0.0%
	八幡東区	11人	36.4%	54.5%	9.1%	0.0%	0.0%	0.0%
	八幡西区	14人	42.9%	28.6%	28.6%	0.0%	0.0%	0.0%
	戸畑区	6人	16.7%	16.7%	50.0%	16.7%	0.0%	0.0%

全体では、「そう思う」(42.9%)と「どちらかといえばそう思う」(35.1%)を合わせると、8割近く(78%)の人が地域に愛着があると感じている。

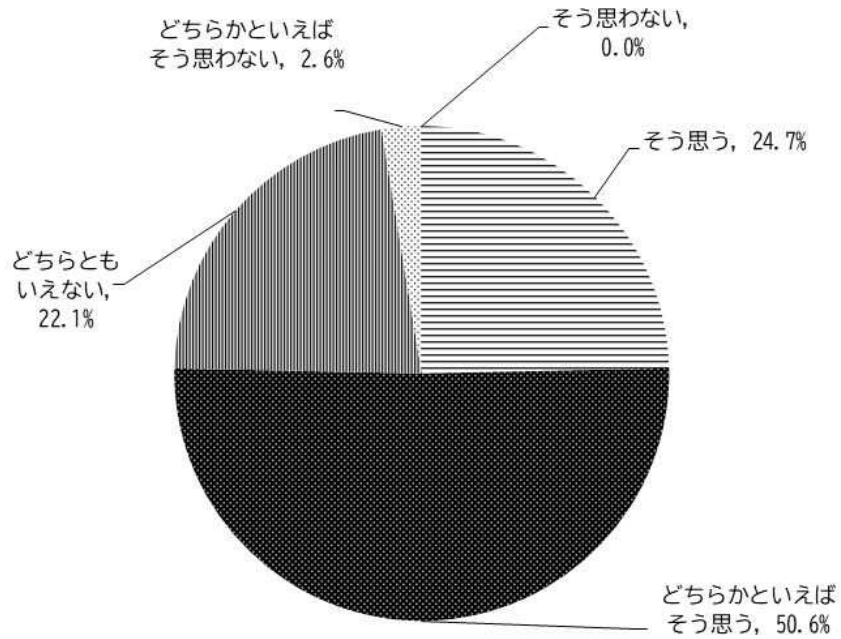
② 地域の人と積極的に交流したい



		回答者数	そう思う	どちらかといえばそう思う	どちらかともいえない	どちらかといえばそう思わない	そう思わない	無回答
全体		77人	16.9%	36.4%	32.5%	13.0%	1.3%	0.0%
性別	男性	35人	17.1%	28.6%	34.3%	20.0%	0.0%	0.0%
	女性	42人	16.7%	42.9%	31.0%	7.1%	2.4%	0.0%
年齢別	20歳代	4人	0.0%	100.0%	0.0%	0.0%	0.0%	0.0%
	30歳代	12人	8.3%	33.3%	41.7%	16.7%	0.0%	0.0%
	40歳代	20人	10.0%	50.0%	35.0%	5.0%	0.0%	0.0%
	50歳代	13人	38.5%	30.8%	30.8%	0.0%	0.0%	0.0%
	60歳代	17人	17.6%	17.6%	23.5%	35.3%	5.9%	0.0%
	70歳代以上	11人	18.2%	27.3%	45.5%	9.1%	0.0%	0.0%
区別	門司区	6人	16.7%	66.7%	0.0%	16.7%	0.0%	0.0%
	小倉北区	17人	5.9%	47.1%	47.1%	0.0%	0.0%	0.0%
	小倉南区	20人	25.0%	25.0%	35.0%	10.0%	5.0%	0.0%
	若松区	3人	66.7%	33.3%	0.0%	0.0%	0.0%	0.0%
	八幡東区	11人	18.2%	18.2%	36.4%	27.3%	0.0%	0.0%
	八幡西区	14人	14.3%	42.9%	35.7%	7.1%	0.0%	0.0%
	戸畑区	6人	0.0%	33.3%	16.7%	50.0%	0.0%	0.0%

全体では、「そう思う」(16.9%)と「どちらかといえばそう思う」(36.4%)を合わせると、5割以上(53.3%)が地域の人と積極的に交流したいと感じている。

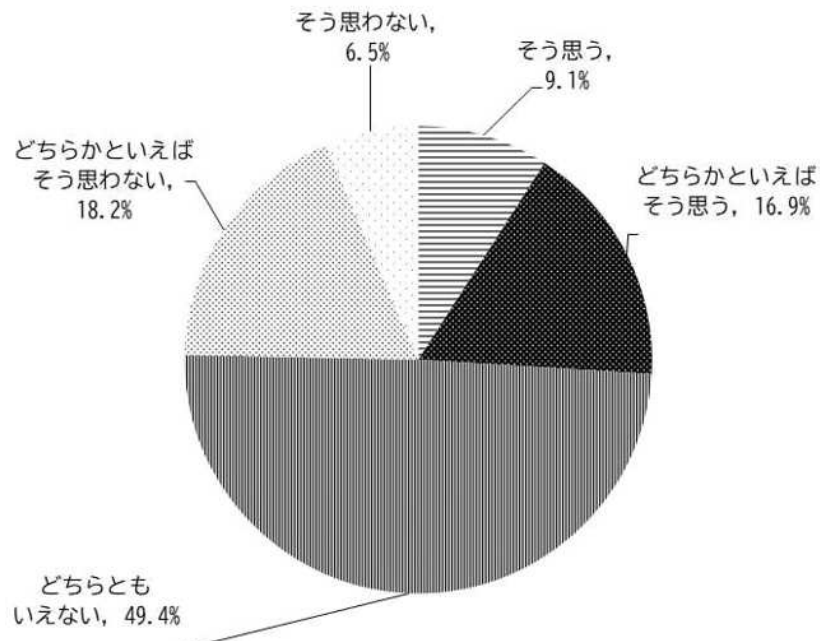
③ 地域のために役立ちたい



		回答者数	そう思う	どちらかといえば そう思う	どちらとも いえない	どちらかといえば そう思わない	そう思わない	無回答
全体		77人	24.7%	50.6%	22.1%	2.6%	0.0%	0.0%
性別	男性	35人	28.6%	48.6%	20.0%	2.9%	0.0%	0.0%
	女性	42人	21.4%	52.4%	23.8%	2.4%	0.0%	0.0%
年齢別	20歳代	4人	25.0%	75.0%	0.0%	0.0%	0.0%	0.0%
	30歳代	12人	16.7%	58.3%	25.0%	0.0%	0.0%	0.0%
	40歳代	20人	15.0%	60.0%	20.0%	5.0%	0.0%	0.0%
	50歳代	13人	46.2%	30.8%	23.1%	0.0%	0.0%	0.0%
	60歳代	17人	23.5%	52.9%	17.6%	5.9%	0.0%	0.0%
	70歳代以上	11人	27.3%	36.4%	36.4%	0.0%	0.0%	0.0%
区別	門司区	6人	50.0%	33.3%	16.7%	0.0%	0.0%	0.0%
	小倉北区	17人	5.9%	76.5%	17.6%	0.0%	0.0%	0.0%
	小倉南区	20人	40.0%	40.0%	15.0%	5.0%	0.0%	0.0%
	若松区	3人	33.3%	66.7%	0.0%	0.0%	0.0%	0.0%
	八幡東区	11人	27.3%	45.5%	27.3%	0.0%	0.0%	0.0%
	八幡西区	14人	21.4%	42.9%	28.6%	7.1%	0.0%	0.0%
	戸畑区	6人	0.0%	50.0%	50.0%	0.0%	0.0%	0.0%

全体では、「どちらかといえばそう思う」(50.6%) が最も多く、「そう思う」(24.7%) と合わせて、7割以上(75.3%) の人が、地域のために役立ちたいと思っている。

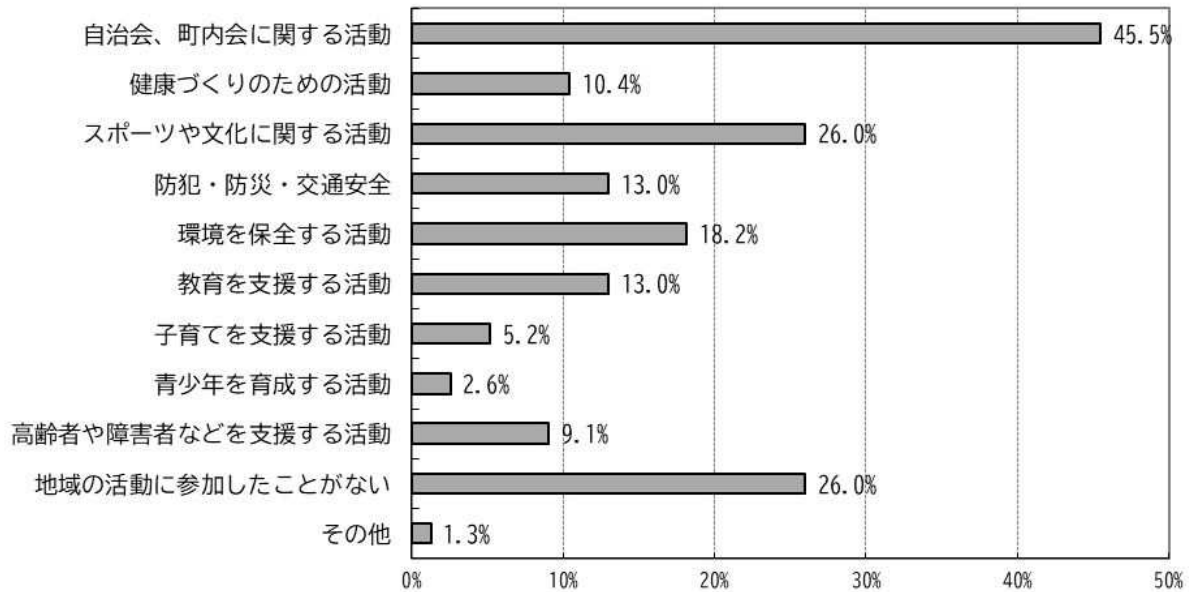
④ 地域活動をリードする人材やボランティア活動に取り組む人材が増加している



		回答者数	そう思う	どちらかといえば そう思う	どちらとも いえない	どちらかといえば そう思わない	そう思わない	無回答
全体		77人	9.1%	16.9%	49.4%	18.2%	6.5%	0.0%
性別	男性	35人	11.4%	11.4%	48.6%	17.1%	11.4%	0.0%
	女性	42人	7.1%	21.4%	50.0%	19.0%	2.4%	0.0%
年齢別	20歳代	4人	0.0%	50.0%	25.0%	25.0%	0.0%	0.0%
	30歳代	12人	8.3%	8.3%	50.0%	16.7%	16.7%	0.0%
	40歳代	20人	0.0%	15.0%	55.0%	30.0%	0.0%	0.0%
	50歳代	13人	30.8%	15.4%	30.8%	23.1%	0.0%	0.0%
	60歳代	17人	11.8%	5.9%	58.8%	5.9%	17.6%	0.0%
	70歳代以上	11人	0.0%	36.4%	54.5%	9.1%	0.0%	0.0%
区別	門司区	6人	0.0%	16.7%	66.7%	16.7%	0.0%	0.0%
	小倉北区	17人	0.0%	11.8%	47.1%	29.4%	11.8%	0.0%
	小倉南区	20人	10.0%	10.0%	60.0%	15.0%	5.0%	0.0%
	若松区	3人	0.0%	33.3%	33.3%	33.3%	0.0%	0.0%
	八幡東区	11人	18.2%	27.3%	54.5%	0.0%	0.0%	0.0%
	八幡西区	14人	21.4%	28.6%	28.6%	14.3%	7.1%	0.0%
	戸畑区	6人	0.0%	0.0%	50.0%	33.3%	16.7%	0.0%

全体では、「どちらともいえない」(49.4%)が最も多いが、「そう思う」(9.1%)と「どちらかといえばそう思う」(16.9%)を合わせると26%となり、「そう思わない」(6.5%)と「どちらかというところ思わない」(18.2%)を合わせた24.7%を上回った。

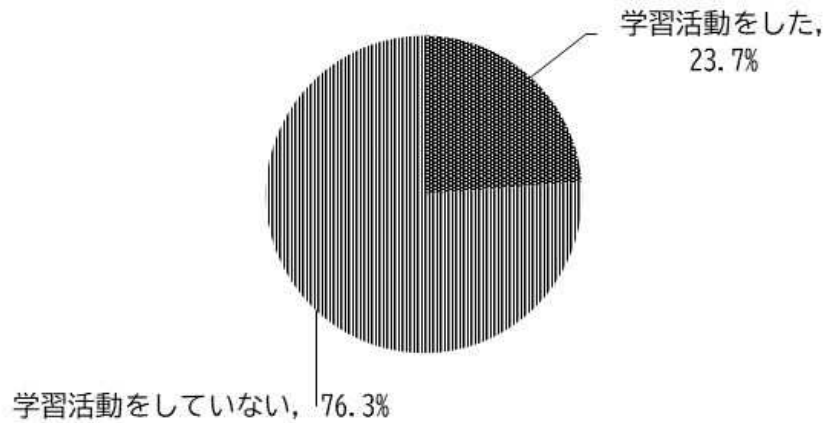
問14 あなたはどのような地域活動に参加したことがありますか。
 選択肢から主なものを3つまで選んでください。



	回答者数	自治会、町内会に関する活動	健康づくりのための活動(地域で行われるラジオ体操など)	スポーツや文化に関する活動(地域の運動会や祭りを含む)	防犯・防災・交通安全(児童の見守り活動含む)の活動	環境を保全する活動(清掃やリサイクル活動など)	教育を支援する活動(学校支援ボランティア、部活動の支援など)	子育てを支援する活動	青少年を育成する活動	高齢者や障害者などを支援する活動	地域の活動に参加したことがない	その他	無回答	
全体	77人	45.5%	10.4%	26.0%	13.0%	18.2%	13.0%	5.2%	2.6%	9.1%	26.0%	1.3%	0.0%	
性別	男性	35人	65.7%	14.3%	17.1%	11.4%	22.9%	17.1%	2.9%	0.0%	8.6%	14.3%	2.9%	0.0%
	女性	42人	28.6%	7.1%	33.3%	14.3%	14.3%	9.5%	7.1%	4.8%	9.5%	35.7%	0.0%	0.0%
年齢別	20歳代	4人	75.0%	0.0%	25.0%	0.0%	0.0%	0.0%	0.0%	0.0%	0.0%	25.0%	0.0%	0.0%
	30歳代	12人	25.0%	8.3%	16.7%	16.7%	25.0%	16.7%	16.7%	0.0%	8.3%	41.7%	0.0%	0.0%
	40歳代	20人	50.0%	5.0%	30.0%	15.0%	20.0%	10.0%	0.0%	5.0%	0.0%	25.0%	0.0%	0.0%
	50歳代	13人	38.5%	15.4%	46.2%	7.7%	7.7%	15.4%	0.0%	0.0%	15.4%	30.8%	7.7%	0.0%
	60歳代	17人	41.2%	11.8%	23.5%	23.5%	23.5%	11.8%	5.9%	5.9%	11.8%	23.5%	0.0%	0.0%
	70歳代以上	11人	63.6%	18.2%	9.1%	0.0%	18.2%	18.2%	9.1%	0.0%	18.2%	9.1%	0.0%	0.0%
区別	門司区	6人	66.7%	50.0%	16.7%	0.0%	33.3%	16.7%	0.0%	0.0%	0.0%	50.0%	0.0%	0.0%
	小倉北区	17人	47.1%	11.8%	35.3%	23.5%	23.5%	11.8%	5.9%	0.0%	0.0%	23.5%	0.0%	0.0%
	小倉南区	20人	30.0%	5.0%	15.0%	20.0%	15.0%	10.0%	5.0%	10.0%	10.0%	35.0%	5.0%	0.0%
	若松区	3人	66.7%	0.0%	0.0%	0.0%	33.3%	33.3%	0.0%	0.0%	33.3%	0.0%	0.0%	0.0%
	八幡東区	11人	45.5%	0.0%	9.1%	9.1%	18.2%	0.0%	9.1%	0.0%	27.3%	27.3%	0.0%	0.0%
	八幡西区	14人	35.7%	7.1%	57.1%	7.1%	7.1%	28.6%	7.1%	0.0%	7.1%	14.3%	0.0%	0.0%
	戸畑区	6人	83.3%	16.7%	16.7%	0.0%	16.7%	0.0%	0.0%	0.0%	0.0%	16.7%	0.0%	0.0%

全体では、「自治会、町内会に関する活動」(45.5%)が最も多く、「地域の活動に参加したことがない」(26.0%)を除く、7割程度が何らかの地域活動に参加していた。
 年齢別では30歳代が「地域の活動に参加したことがない」と答えた割合が最も多かった。

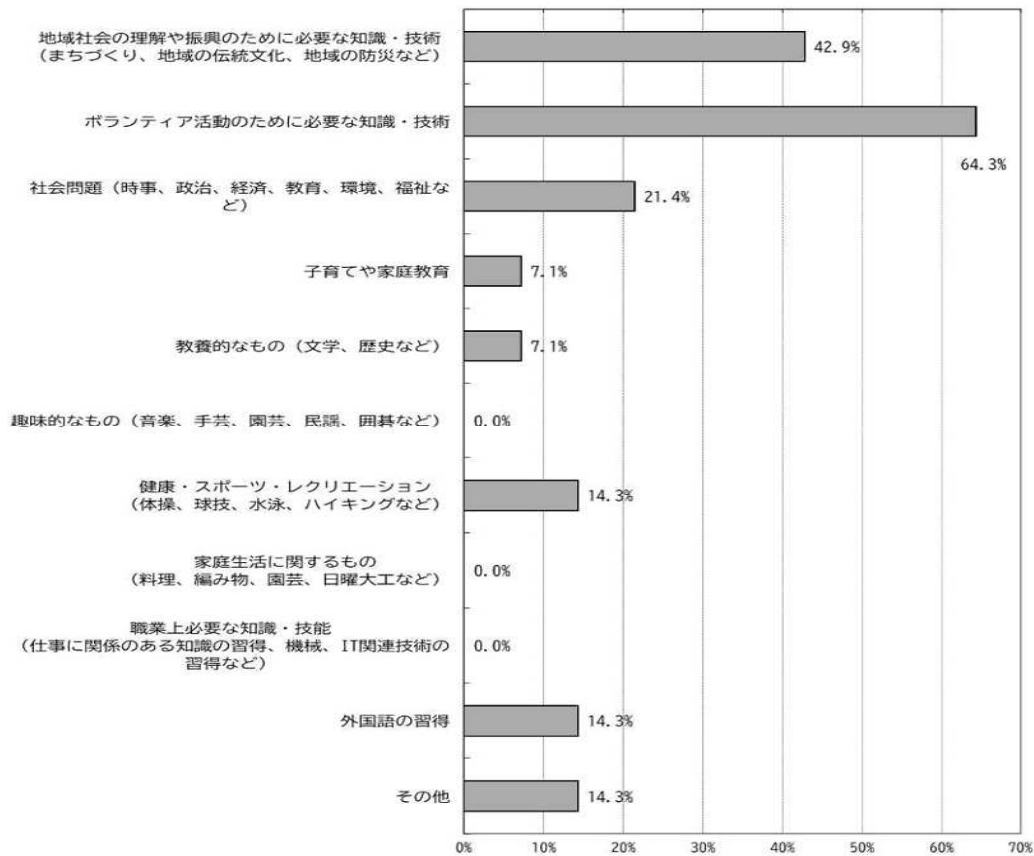
【問14で「1」～「9」、「11」のいずれかを答えられた方にお尋ねします。】
 問15-1 あなたは上記の活動を行うきっかけとなった学習活動をしましたか。



		回答者数	学習活動をした	学習活動をしていない	無回答
全体		59人	23.7%	76.3%	0.0%
性別	男性	30人	13.3%	86.7%	0.0%
	女性	29人	34.5%	65.5%	0.0%
年齢別	20歳代	3人	0.0%	100.0%	0.0%
	30歳代	7人	28.6%	71.4%	0.0%
	40歳代	15人	26.7%	73.3%	0.0%
	50歳代	11人	36.4%	63.6%	0.0%
	60歳代	13人	15.4%	84.6%	0.0%
	70歳代以上	10人	20.0%	80.0%	0.0%
区別	門司区	5人	20.0%	80.0%	0.0%
	小倉北区	13人	7.7%	92.3%	0.0%
	小倉南区	13人	38.5%	61.5%	0.0%
	若松区	3人	33.3%	66.7%	0.0%
	八幡東区	8人	25.0%	75.0%	0.0%
	八幡西区	12人	33.3%	66.7%	0.0%
	戸畑区	5人	0.0%	100.0%	0.0%

全体では、地域活動に参加するきっかけとなった「学習活動をした」(23.7%)が、昨年度(26.3%)を約3ポイント下回った。

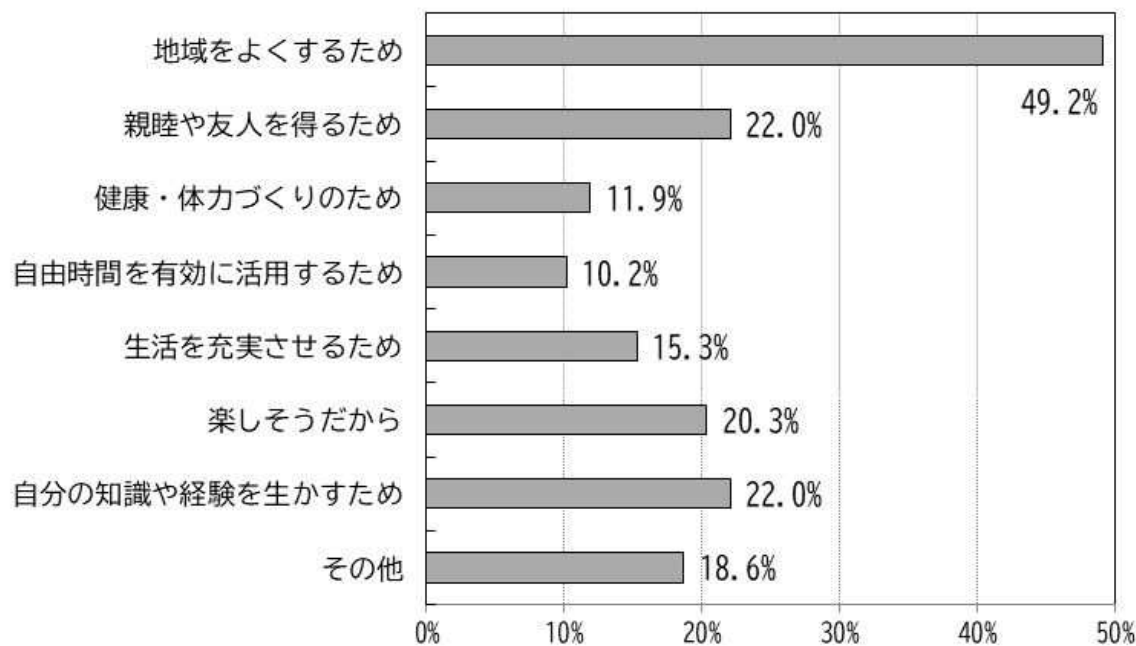
【問15-1で「1 学習活動した」と答えられた方のみにお尋ねします。
問15-2 学習活動の内容はどのようなのか3つまで選んでください。



	回答者数	地域社会の理解や振興のために必要な知識・技術 (まちづくり、地域の伝統文化、地域の防災など)	ボランティア活動のために必要な知識・技術	社会問題 (時事、政治、経済、教育、環境、福祉など)	子育てや家庭教育	教養的なもの (文学、歴史など)	趣味的なもの (音楽、手芸、園芸、民謡、囲碁など)	健康・スポーツ・レクリエーション (体操、球技、水泳、ハイキングなど)	家庭生活に関するもの (料理、編み物、園芸、日曜大工など)	職業上必要な知識・技能 (仕事に関係のある知識の習得、機械、IT関連技術の習得など)	外国語の習得	その他	無回答
全体	14人	42.9%	64.3%	21.4%	7.1%	7.1%	0.0%	14.3%	0.0%	0.0%	14.3%	14.3%	0.0%
性別	男性	4人	50.0%	50.0%	25.0%	0.0%	0.0%	0.0%	0.0%	0.0%	25.0%	25.0%	0.0%
	女性	10人	40.0%	70.0%	20.0%	10.0%	10.0%	0.0%	20.0%	0.0%	10.0%	10.0%	0.0%
年齢別	20歳代	0人	-	-	-	-	-	-	-	-	-	-	-
	30歳代	2人	0.0%	50.0%	0.0%	50.0%	0.0%	0.0%	0.0%	0.0%	0.0%	0.0%	0.0%
	40歳代	4人	50.0%	25.0%	0.0%	0.0%	0.0%	0.0%	50.0%	0.0%	0.0%	25.0%	0.0%
	50歳代	4人	25.0%	100.0%	50.0%	0.0%	25.0%	0.0%	0.0%	0.0%	0.0%	25.0%	25.0%
	60歳代	2人	100.0%	50.0%	50.0%	0.0%	0.0%	0.0%	0.0%	0.0%	0.0%	0.0%	0.0%
	70歳代以上	2人	50.0%	100.0%	0.0%	0.0%	0.0%	0.0%	0.0%	0.0%	0.0%	0.0%	50.0%
区別	門司区	1人	100.0%	100.0%	0.0%	0.0%	0.0%	100.0%	0.0%	0.0%	0.0%	0.0%	0.0%
	小倉北区	1人	100.0%	0.0%	0.0%	0.0%	0.0%	0.0%	0.0%	0.0%	0.0%	0.0%	0.0%
	小倉南区	5人	20.0%	100.0%	20.0%	0.0%	20.0%	0.0%	0.0%	0.0%	20.0%	20.0%	0.0%
	若松区	1人	100.0%	100.0%	0.0%	0.0%	0.0%	0.0%	0.0%	0.0%	0.0%	100.0%	0.0%
	八幡東区	2人	50.0%	50.0%	50.0%	0.0%	0.0%	0.0%	0.0%	0.0%	0.0%	0.0%	0.0%
	八幡西区	4人	25.0%	25.0%	25.0%	25.0%	0.0%	0.0%	25.0%	0.0%	0.0%	25.0%	0.0%
	戸畑区	0人	-	-	-	-	-	-	-	-	-	-	-

全体では、「ボランティア活動のために必要な知識・技術」(64.3%) が最も多く、次いで「地域社会の理解や振興のために必要な知識・技術」(42.9%) で、地域活動につながる学習内容が大半を占めた。

問15-3 地域活動に参加した理由を3つまで選んでください。

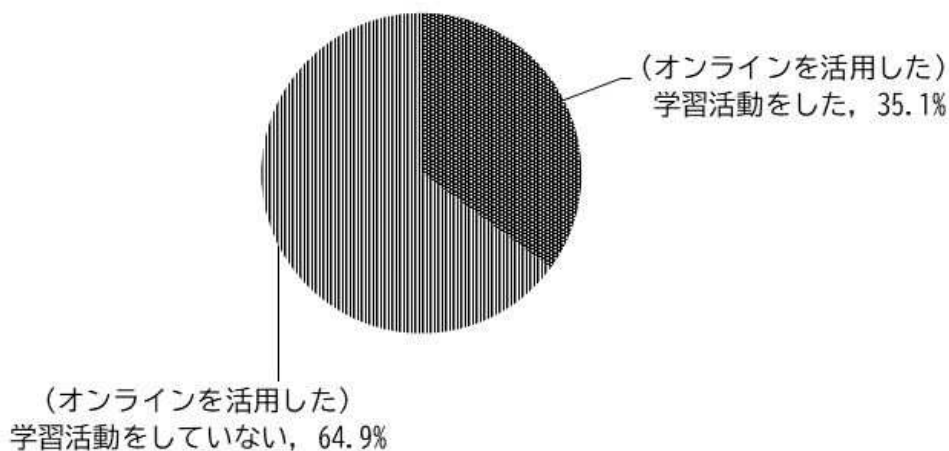


		回答者数	地域をよくするため	親睦や友人を得るため	健康・体力づくりのため	自由時間を有効に活用するため	生活を充実させるため	楽しそうだから	自分の知識や経験を生かすため	その他	無回答
全体		59人	49.2%	22.0%	11.9%	10.2%	15.3%	20.3%	22.0%	18.6%	0.0%
性別	男性	30人	60.0%	16.7%	13.3%	10.0%	10.0%	10.0%	20.0%	20.0%	0.0%
	女性	29人	37.9%	27.6%	10.3%	10.3%	20.7%	31.0%	24.1%	17.2%	0.0%
年齢別	20歳代	3人	33.3%	33.3%	0.0%	0.0%	33.3%	33.3%	0.0%	33.3%	0.0%
	30歳代	7人	0.0%	42.9%	14.3%	14.3%	14.3%	14.3%	42.9%	14.3%	0.0%
	40歳代	15人	60.0%	20.0%	20.0%	6.7%	13.3%	6.7%	26.7%	13.3%	0.0%
	50歳代	11人	45.5%	36.4%	9.1%	18.2%	18.2%	36.4%	18.2%	18.2%	0.0%
	60歳代	13人	46.2%	7.7%	7.7%	15.4%	15.4%	38.5%	23.1%	23.1%	0.0%
	70歳代以上	10人	80.0%	10.0%	10.0%	0.0%	10.0%	0.0%	10.0%	20.0%	0.0%
区別	門司区	5人	80.0%	40.0%	20.0%	20.0%	0.0%	0.0%	60.0%	0.0%	0.0%
	小倉北区	13人	38.5%	15.4%	0.0%	0.0%	15.4%	30.8%	15.4%	23.1%	0.0%
	小倉南区	13人	53.8%	23.1%	7.7%	23.1%	23.1%	15.4%	30.8%	15.4%	0.0%
	若松区	3人	100.0%	33.3%	0.0%	0.0%	0.0%	0.0%	33.3%	0.0%	0.0%
	八幡東区	8人	50.0%	12.5%	12.5%	12.5%	12.5%	12.5%	25.0%	12.5%	0.0%
	八幡西区	12人	25.0%	16.7%	33.3%	8.3%	8.3%	25.0%	8.3%	25.0%	0.0%
	戸畑区	5人	60.0%	40.0%	0.0%	0.0%	40.0%	40.0%	0.0%	40.0%	0.0%

全体では、「地域をよくするため」(49.2%)が最も多く、40歳代~70歳代以上では、「地域をよくするため」を最も多く選んでいた。
 その他では、「自治会に加入していたため」「子ども対象の行事に参加したため」という意見があった。

【オンラインを活用した学習活動について】

問16 今までにオンラインを活用した学習活動をしましたか。

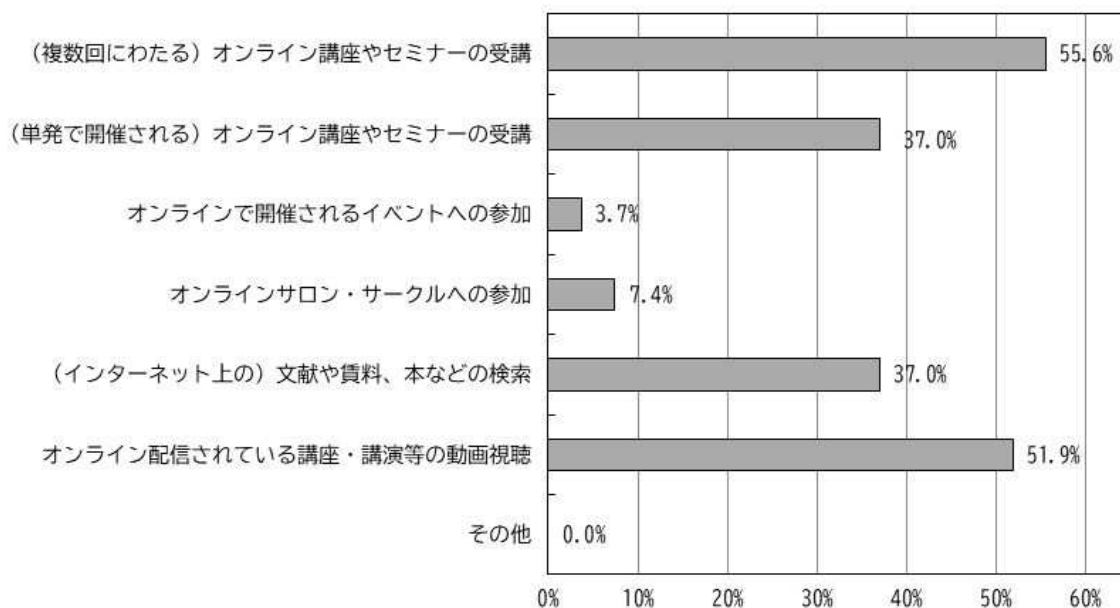


		回答者数	(オンラインを活用した) 学習活動をした	(オンラインを活用した) 学習活動をしていない	無回答
全体		77人	35.1%	64.9%	0.0%
性別	男性	35人	40.0%	60.0%	0.0%
	女性	42人	31.0%	69.0%	0.0%
年齢別	20歳代	4人	0.0%	100.0%	0.0%
	30歳代	12人	25.0%	75.0%	0.0%
	40歳代	20人	15.0%	85.0%	0.0%
	50歳代	13人	46.2%	53.8%	0.0%
	60歳代	17人	58.8%	41.2%	0.0%
	70歳代以上	11人	45.5%	54.5%	0.0%
区別	門司区	6人	33.3%	66.7%	0.0%
	小倉北区	17人	17.6%	82.4%	0.0%
	小倉南区	20人	40.0%	60.0%	0.0%
	若松区	3人	33.3%	66.7%	0.0%
	八幡東区	11人	45.5%	54.5%	0.0%
	八幡西区	14人	42.9%	57.1%	0.0%
	戸畑区	6人	33.3%	66.7%	0.0%

全体では、「(オンラインを活用した) 学習活動をしていない」(64.9%) が最も多かったが、50歳代以上は「学習活動をした」と「学習活動をしていない」の割合がほぼ半々であった。

【問16で「1 学習活動をした」と答えられた方にお尋ねします。】

問17 どのような学習活動をしましたか。選択肢から主なものを3つまで選んでください。

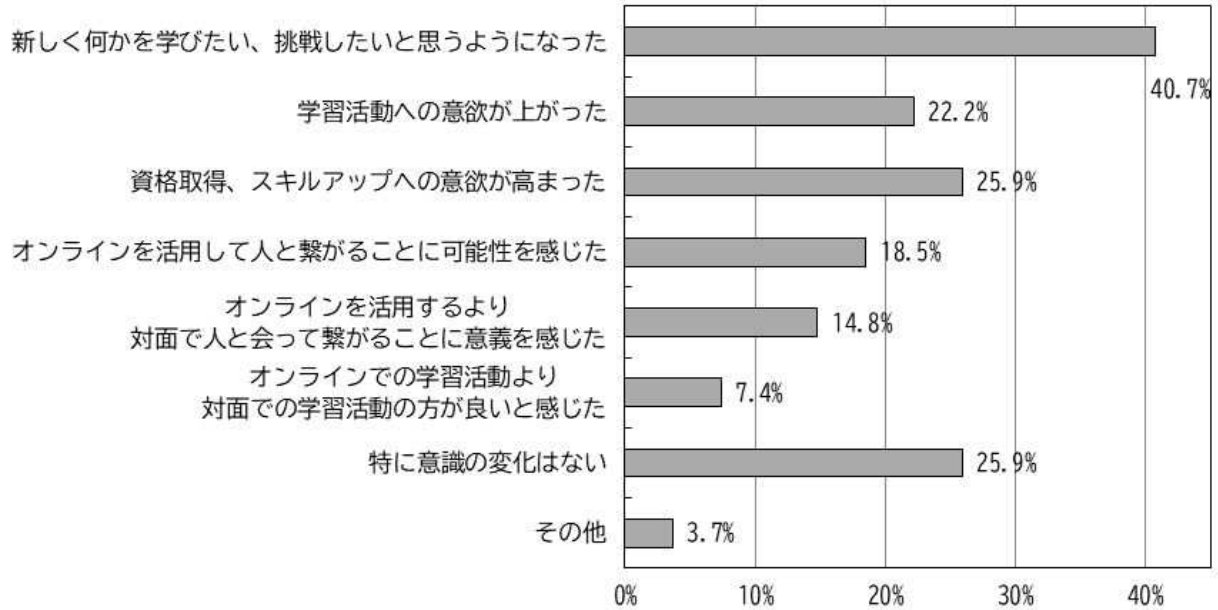


		回答者数	(複数回にわたる) オンライン講座やセミナーの受講	(単発で開催される) オンライン講座やセミナーの受講	オンラインで開催されるイベントへの参加	オンラインサロン・サークルへの参加	(インターネット上の) 文献や資料、本などの検索	オンライン配信されている講座・講演等の動画視聴	その他	無回答
全体		27人	55.6%	37.0%	3.7%	7.4%	37.0%	51.9%	0.0%	0.0%
性別	男性	14人	50.0%	28.6%	7.1%	7.1%	21.4%	57.1%	0.0%	0.0%
	女性	13人	61.5%	46.2%	0.0%	7.7%	53.8%	46.2%	0.0%	0.0%
年齢別	20歳代	0人	-	-	-	-	-	-	-	-
	30歳代	3人	66.7%	66.7%	0.0%	33.3%	0.0%	0.0%	0.0%	0.0%
	40歳代	3人	33.3%	66.7%	33.3%	0.0%	0.0%	100.0%	0.0%	0.0%
	50歳代	6人	50.0%	66.7%	0.0%	0.0%	50.0%	16.7%	0.0%	0.0%
	60歳代	10人	50.0%	10.0%	0.0%	0.0%	40.0%	70.0%	0.0%	0.0%
	70歳代以上	5人	80.0%	20.0%	0.0%	20.0%	60.0%	60.0%	0.0%	0.0%
区別	門司区	2人	50.0%	50.0%	0.0%	50.0%	50.0%	100.0%	0.0%	0.0%
	小倉北区	3人	33.3%	33.3%	33.3%	0.0%	0.0%	100.0%	0.0%	0.0%
	小倉南区	8人	62.5%	37.5%	0.0%	0.0%	50.0%	62.5%	0.0%	0.0%
	若松区	1人	100.0%	100.0%	0.0%	0.0%	100.0%	0.0%	0.0%	0.0%
	八幡東区	5人	40.0%	20.0%	0.0%	0.0%	40.0%	40.0%	0.0%	0.0%
	八幡西区	6人	66.7%	33.3%	0.0%	16.7%	33.3%	33.3%	0.0%	0.0%
	戸畑区	2人	50.0%	50.0%	0.0%	0.0%	0.0%	0.0%	0.0%	0.0%

全体では、「(複数回で開催される) オンライン講座やセミナーの受講」(55.6%) が最も多く、次いで「オンライン配信されている講座・講演等の動画視聴」(51.9%)、「(単発で開催される) オンライン講座やセミナーの受講」(37.0%)「(インターネット上の) 文献や資料、本などの検索」(37.0%)であった。

【問16で「1 学習活動をした」と答えられた方にお尋ねします。】

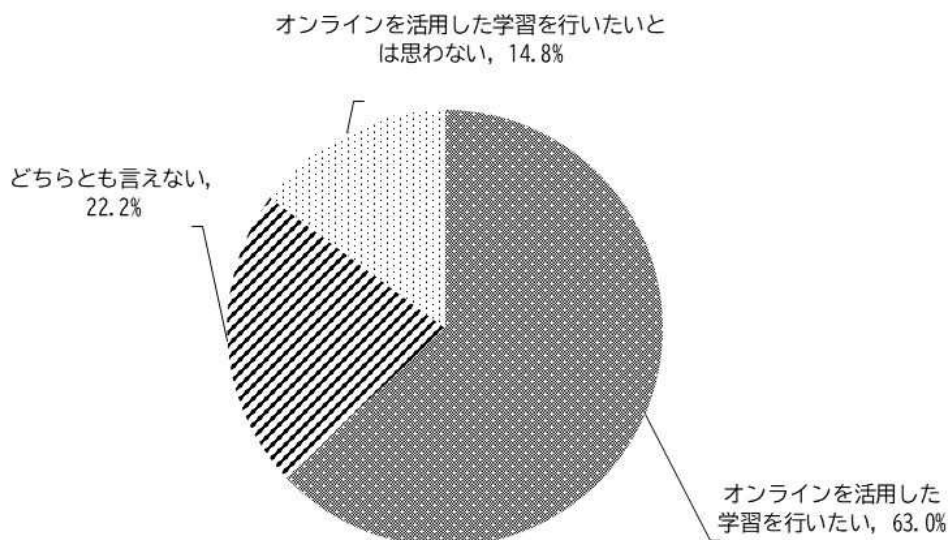
問18 オンラインを活用した学習を行ったことによる、意識の変化や感想を選択肢から主なものを3つお答えください。



		回答者数	新しく何かを学びたい、挑戦したいと思うようになった	学習活動への意欲が上がった	資格取得、スキルアップへの意欲が高まった	オンラインを活用して人と繋がることに可能性を感じた	オンラインを活用するより、対面で人と会って繋がることに意義を感じた	オンラインでの学習活動より、対面での学習活動の方が良いと感じた	特に意識の変化はない	その他	無回答
全体		27人	40.7%	22.2%	25.9%	18.5%	14.8%	7.4%	25.9%	3.7%	0.0%
性別	男性	14人	42.9%	21.4%	35.7%	14.3%	7.1%	0.0%	21.4%	7.1%	0.0%
	女性	13人	38.5%	23.1%	15.4%	23.1%	23.1%	15.4%	30.8%	0.0%	0.0%
年齢別	20歳代	0人	-	-	-	-	-	-	-	-	-
	30歳代	3人	0.0%	0.0%	33.3%	33.3%	33.3%	33.3%	33.3%	0.0%	0.0%
	40歳代	3人	33.3%	0.0%	0.0%	33.3%	0.0%	33.3%	33.3%	0.0%	0.0%
	50歳代	6人	83.3%	50.0%	50.0%	16.7%	0.0%	0.0%	16.7%	0.0%	0.0%
	60歳代	10人	20.0%	10.0%	20.0%	0.0%	10.0%	0.0%	40.0%	10.0%	0.0%
	70歳代以上	5人	60.0%	40.0%	20.0%	40.0%	40.0%	0.0%	0.0%	0.0%	0.0%
区別	門司区	2人	50.0%	0.0%	50.0%	0.0%	0.0%	0.0%	50.0%	0.0%	0.0%
	小倉北区	3人	33.3%	33.3%	0.0%	33.3%	0.0%	0.0%	33.3%	0.0%	0.0%
	小倉南区	8人	62.5%	50.0%	50.0%	0.0%	25.0%	0.0%	0.0%	0.0%	0.0%
	若松区	1人	100.0%	0.0%	0.0%	100.0%	0.0%	0.0%	0.0%	0.0%	0.0%
	八幡東区	5人	20.0%	0.0%	20.0%	20.0%	20.0%	0.0%	40.0%	0.0%	0.0%
	八幡西区	6人	33.3%	16.7%	16.7%	33.3%	16.7%	33.3%	33.3%	0.0%	0.0%
	戸畑区	2人	0.0%	0.0%	0.0%	0.0%	0.0%	0.0%	50.0%	50.0%	0.0%

全体では、「新しく何かを学びたい、挑戦したいと思うようになった」(40.7%)が最も多かった。また、60歳代は「特に意識の変化はない」と答えたものが最も多かった。

【問16で「1 学習活動をした」と答えられた方にお尋ねします。
 問19 今後もオンラインを活用した学習を行いたいと思いますか。



		回答者数	オンラインを活用した学習を行いたい	オンラインを活用した学習を行いたくない	どちらとも言えない	無回答
全体		27人	63.0%	14.8%	22.2%	0.0%
性別	男性	14人	64.3%	7.1%	28.6%	0.0%
	女性	13人	61.5%	23.1%	15.4%	0.0%
年齢別	20歳代	0人	-	-	-	-
	30歳代	3人	100.0%	0.0%	0.0%	0.0%
	40歳代	3人	66.7%	33.3%	0.0%	0.0%
	50歳代	6人	66.7%	0.0%	33.3%	0.0%
	60歳代	10人	40.0%	30.0%	30.0%	0.0%
	70歳以上	5人	80.0%	0.0%	20.0%	0.0%
区別	門司区	2人	100.0%	0.0%	0.0%	0.0%
	小倉北区	3人	66.7%	0.0%	33.3%	0.0%
	小倉南区	8人	62.5%	0.0%	37.5%	0.0%
	若松区	1人	100.0%	0.0%	0.0%	0.0%
	八幡東区	5人	60.0%	40.0%	0.0%	0.0%
	八幡西区	6人	50.0%	33.3%	16.7%	0.0%
	戸畑区	2人	50.0%	0.0%	50.0%	0.0%

全体では、「オンラインを活用した学習を行いたい」(63.0%)が最も多いが、年齢別では、50歳代以上が「どちらとも言えない」と答えている。