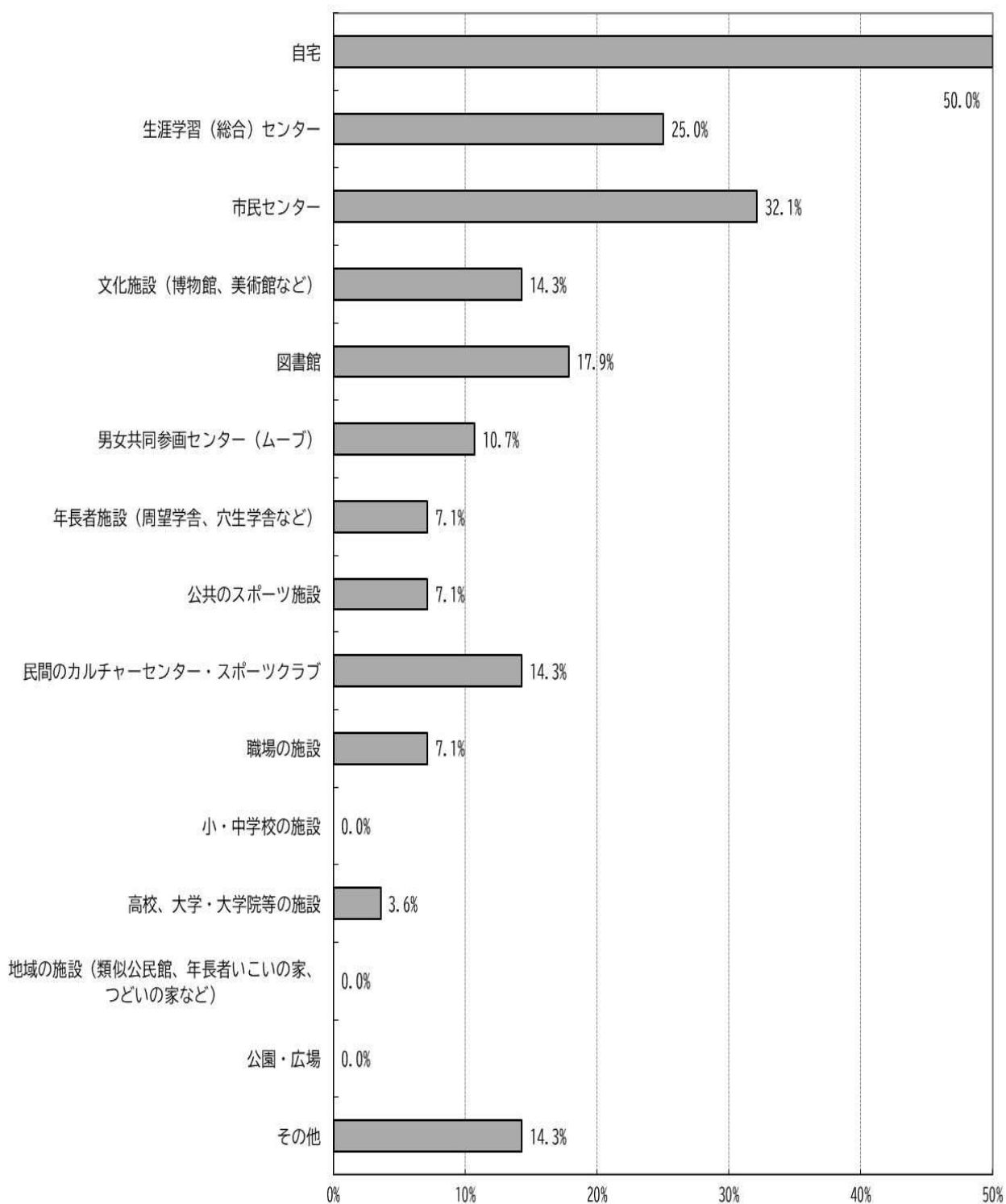


【問6で「1 学習活動をした」と答えられた方にお尋ねします。】

問7-3 学習活動の場所・施設はどこですか。選択肢から主なものを3つまで選んでください。



今年度の上位2つは、「自宅」(50.0%)と「市民センター」(32.1%)となり、昨年度と変わらなかった。次いで「生涯学習（総合）センター」(25.0%)となり、昨年度(12.1%、7位)から順位を上げた。

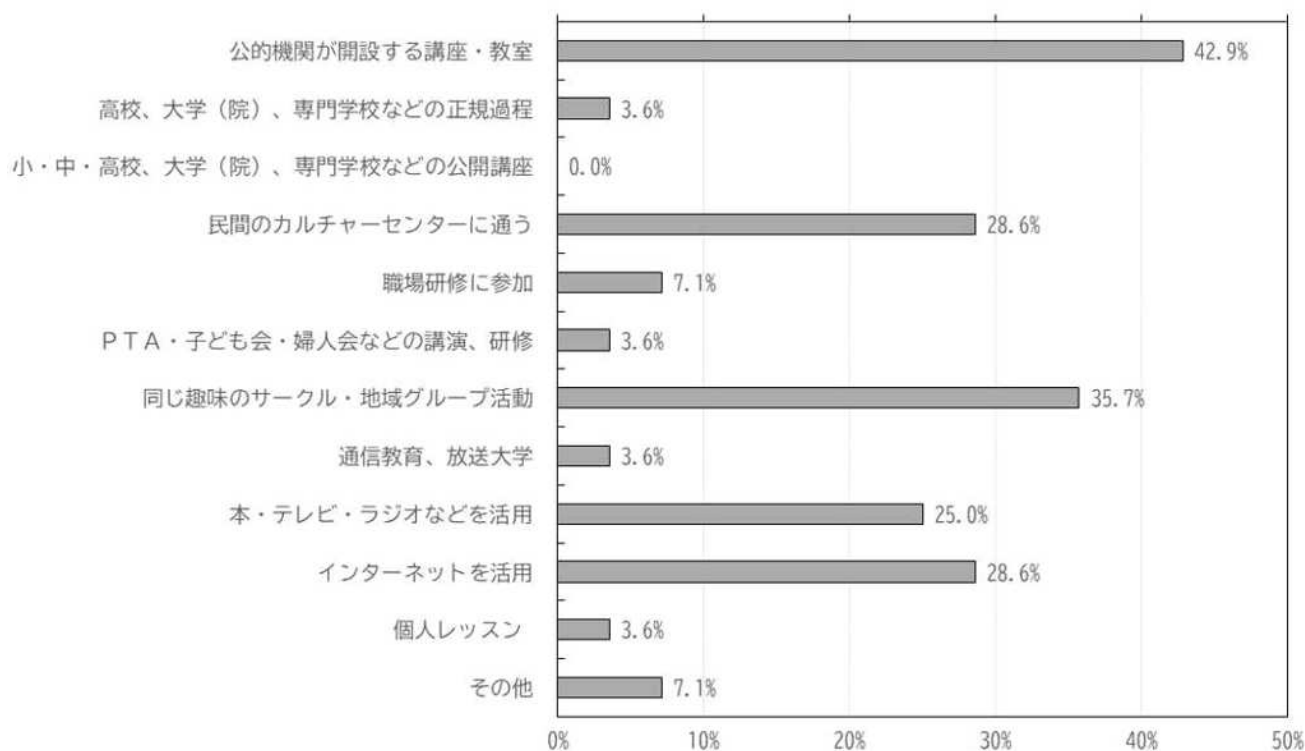
問7-3 クロス集計表 (主な学習場所)

		回答者数	自宅	生涯学習 (総合) センター	市民セン ター	文化施設 (博物 館、美術 館など)	図書館	男女共同 参画セン ター (ムー ブ)	年長者施 設(周望 学舎、穴 生学舎な ど)	公共のス ポーツ施 設	民間のカ ルチャー セン ター・ス ポーツク ラブ
全体		28人	50.0%	25.0%	32.1%	14.3%	17.9%	10.7%	7.1%	7.1%	14.3%
性別	男性	17人	58.8%	17.6%	35.3%	11.8%	5.9%	11.8%	11.8%	5.9%	23.5%
	女性	11人	36.4%	36.4%	27.3%	18.2%	36.4%	9.1%	0.0%	9.1%	0.0%
年齢別	20歳代	1人	100.0%	0.0%	0.0%	0.0%	100.0%	0.0%	0.0%	0.0%	0.0%
	30歳代	5人	80.0%	0.0%	0.0%	0.0%	20.0%	0.0%	0.0%	0.0%	20.0%
	40歳代	6人	33.3%	50.0%	0.0%	16.7%	16.7%	33.3%	0.0%	0.0%	0.0%
	50歳代	4人	75.0%	0.0%	25.0%	0.0%	50.0%	0.0%	0.0%	0.0%	25.0%
	60歳代	5人	40.0%	40.0%	40.0%	0.0%	0.0%	20.0%	20.0%	0.0%	20.0%
	70歳代以上	7人	28.6%	28.6%	85.7%	42.9%	0.0%	0.0%	14.3%	28.6%	14.3%
区別	門司区	3人	100.0%	0.0%	33.3%	0.0%	66.7%	33.3%	0.0%	0.0%	33.3%
	小倉北区	4人	50.0%	25.0%	0.0%	0.0%	0.0%	0.0%	25.0%	25.0%	0.0%
	小倉南区	7人	71.4%	28.6%	42.9%	14.3%	0.0%	14.3%	0.0%	0.0%	0.0%
	若松区	3人	0.0%	33.3%	66.7%	33.3%	0.0%	0.0%	33.3%	33.3%	33.3%
	八幡東区	5人	40.0%	20.0%	60.0%	20.0%	20.0%	0.0%	0.0%	0.0%	40.0%
	八幡西区	5人	40.0%	40.0%	0.0%	20.0%	20.0%	20.0%	0.0%	0.0%	0.0%
	戸畑区	1人	0.0%	0.0%	0.0%	0.0%	100.0%	0.0%	0.0%	0.0%	0.0%

		職場の施設	小・中学校 の施設	高校、大 学・大学院 等の施設	地域の施設 (類似公民 館、年長者 いこいの 家、つどい の家など)	公園・広場	その他	無回答
全体		7.1%	0.0%	3.6%	0.0%	0.0%	14.3%	0.0%
性別	男性	11.8%	0.0%	5.9%	0.0%	0.0%	17.6%	0.0%
	女性	0.0%	0.0%	0.0%	0.0%	0.0%	9.1%	0.0%
年齢別	20歳代	0.0%	0.0%	0.0%	0.0%	0.0%	0.0%	0.0%
	30歳代	20.0%	0.0%	20.0%	0.0%	0.0%	0.0%	0.0%
	40歳代	0.0%	0.0%	0.0%	0.0%	0.0%	16.7%	0.0%
	50歳代	0.0%	0.0%	0.0%	0.0%	0.0%	25.0%	0.0%
	60歳代	20.0%	0.0%	0.0%	0.0%	0.0%	20.0%	0.0%
	70歳代以上	0.0%	0.0%	0.0%	0.0%	0.0%	14.3%	0.0%
区別	門司区	0.0%	0.0%	0.0%	33.3%	0.0%	33.3%	0.0%
	小倉北区	0.0%	0.0%	0.0%	0.0%	0.0%	25.0%	0.0%
	小倉南区	14.3%	0.0%	0.0%	0.0%	0.0%	14.3%	0.0%
	若松区	0.0%	0.0%	0.0%	0.0%	0.0%	0.0%	0.0%
	八幡東区	0.0%	0.0%	20.0%	0.0%	0.0%	20.0%	0.0%
	八幡西区	20.0%	0.0%	0.0%	0.0%	0.0%	0.0%	0.0%
	戸畑区	0.0%	0.0%	0.0%	0.0%	0.0%	0.0%	0.0%

【問6で「1 学習活動をした」と答えられた方にお尋ねします。】

問7-4 どのような方法ですか。選択肢から主なものを3つまで選んでください。

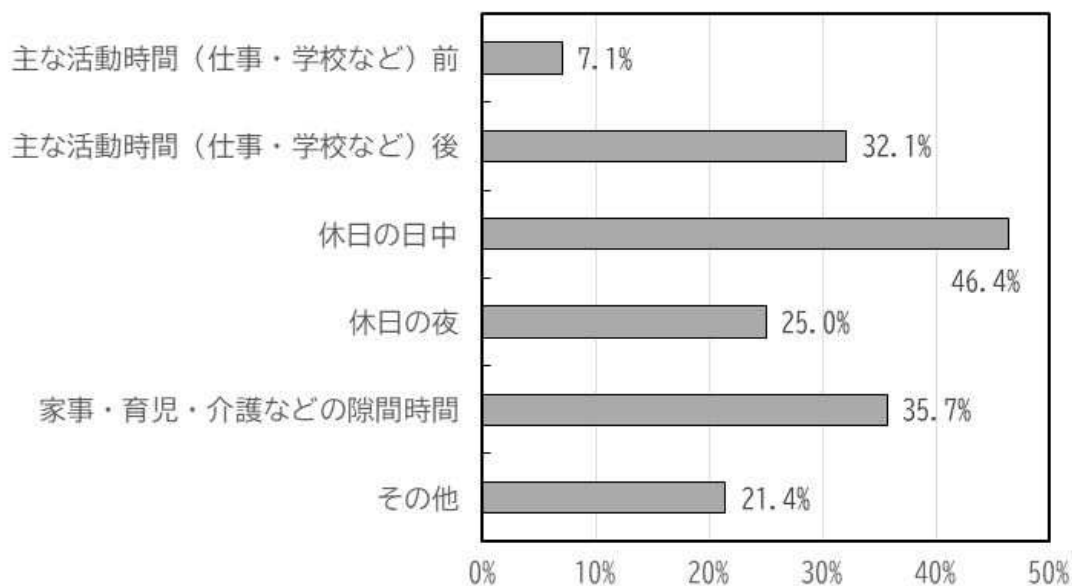


	回答者数	公的機関が開設する講座・教室	高校、大学(院)、専門学校などの正規過程	小・中・高校、大学(院)、専門学校などの公開講座	民間のカルチャーセンターに通う	職場研修に参加	PTA・子ども会・婦人会などの講演、研修	同じ趣味のサークル・地域グループ活動	通信教育、放送大学	本・テレビ・ラジオなどを活用	インターネットを活用	個人レッスン	その他	無回答	
全体	28人	42.9%	3.6%	0.0%	28.6%	7.1%	3.6%	35.7%	3.6%	25.0%	28.6%	3.6%	7.1%	0.0%	
性別	男性	17人	35.3%	5.9%	0.0%	41.2%	5.9%	5.9%	41.2%	0.0%	35.3%	29.4%	5.9%	11.8%	0.0%
	女性	11人	54.5%	0.0%	0.0%	9.1%	9.1%	0.0%	27.3%	9.1%	9.1%	27.3%	0.0%	0.0%	0.0%
年齢別	20歳代	1人	0.0%	0.0%	0.0%	0.0%	0.0%	0.0%	100.0%	0.0%	0.0%	0.0%	0.0%	0.0%	0.0%
	30歳代	5人	20.0%	20.0%	0.0%	20.0%	20.0%	0.0%	0.0%	60.0%	40.0%	0.0%	0.0%	0.0%	
	40歳代	6人	33.3%	0.0%	0.0%	16.7%	16.7%	0.0%	16.7%	0.0%	16.7%	16.7%	16.7%	0.0%	
	50歳代	4人	50.0%	0.0%	0.0%	0.0%	0.0%	0.0%	50.0%	0.0%	25.0%	75.0%	0.0%	0.0%	
	60歳代	5人	60.0%	0.0%	0.0%	60.0%	0.0%	0.0%	20.0%	0.0%	20.0%	40.0%	0.0%	20.0%	
	70歳代以上	7人	57.1%	0.0%	0.0%	42.9%	0.0%	14.3%	85.7%	0.0%	14.3%	0.0%	0.0%	0.0%	
区別	門司区	3人	33.3%	0.0%	0.0%	33.3%	0.0%	33.3%	33.3%	0.0%	66.7%	66.7%	33.3%	0.0%	
	小倉北区	4人	50.0%	0.0%	0.0%	0.0%	0.0%	25.0%	0.0%	25.0%	0.0%	0.0%	25.0%	0.0%	
	小倉南区	7人	28.6%	0.0%	0.0%	28.6%	0.0%	0.0%	42.9%	0.0%	42.9%	42.9%	0.0%	14.3%	
	若松区	3人	66.7%	0.0%	0.0%	33.3%	0.0%	0.0%	100.0%	0.0%	0.0%	0.0%	0.0%	0.0%	
	八幡東区	5人	60.0%	20.0%	0.0%	40.0%	0.0%	0.0%	40.0%	0.0%	20.0%	40.0%	0.0%	0.0%	
	八幡西区	5人	20.0%	0.0%	0.0%	40.0%	40.0%	0.0%	0.0%	20.0%	0.0%	20.0%	0.0%	0.0%	
	戸畑区	1人	100.0%	0.0%	0.0%	0.0%	0.0%	0.0%	0.0%	0.0%	0.0%	0.0%	0.0%	0.0%	

全体では、「公的機関が開設する講座・教室」(42.9%)が昨年度と同様に最も多く、次いで、「同じ趣味のサークル、地域グループ活動」(35.7%)、「民間のカルチャーセンターに通う」(28.6%)、「インターネットを活用」(28.6%)となった。

【問6で「1 学習活動をした」と答えられた方にお尋ねします。】

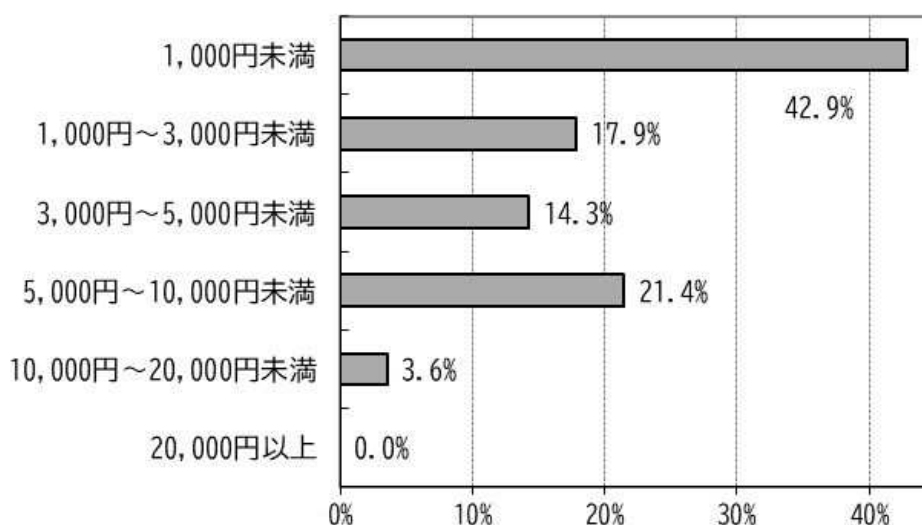
問7-5 活動日・時間帯についてお尋ねします。選択肢から主なものを3つまで選んでください。



		回答者数	主な活動時間(仕事・学校など)前	主な活動時間(仕事・学校など)後	休日の日中	休日の夜	家事・育児・介護などの隙間時間	その他	無回答
全体		28人	7.1%	32.1%	46.4%	25.0%	35.7%	21.4%	0.0%
性別	男性	17人	11.8%	29.4%	35.3%	17.6%	52.9%	23.5%	0.0%
	女性	11人	0.0%	36.4%	63.6%	36.4%	9.1%	18.2%	0.0%
年齢別	20歳代	1人	0.0%	0.0%	0.0%	0.0%	0.0%	100.0%	0.0%
	30歳代	5人	0.0%	60.0%	40.0%	20.0%	40.0%	0.0%	0.0%
	40歳代	6人	0.0%	33.3%	66.7%	16.7%	16.7%	16.7%	0.0%
	50歳代	4人	0.0%	0.0%	75.0%	75.0%	25.0%	25.0%	0.0%
	60歳代	5人	20.0%	40.0%	60.0%	20.0%	60.0%	20.0%	0.0%
	70歳代以上	7人	14.3%	28.6%	14.3%	14.3%	42.9%	28.6%	0.0%
区別	門司区	3人	0.0%	0.0%	33.3%	66.7%	100.0%	33.3%	0.0%
	小倉北区	4人	25.0%	0.0%	0.0%	0.0%	50.0%	25.0%	0.0%
	小倉南区	7人	0.0%	57.1%	28.6%	28.6%	28.6%	14.3%	0.0%
	若松区	3人	0.0%	33.3%	66.7%	33.3%	33.3%	0.0%	0.0%
	八幡東区	5人	20.0%	40.0%	60.0%	20.0%	40.0%	40.0%	0.0%
	八幡西区	5人	0.0%	40.0%	80.0%	20.0%	0.0%	20.0%	0.0%
	戸畑区	1人	0.0%	0.0%	100.0%	0.0%	0.0%	0.0%	0.0%

全体では、「休日の日中」(46.4%)が最も多く、次いで「家事・育児・介護などの隙間時間」(35.7%)、「主な活動時間(仕事・学校など)後」(32.1%)となり、昨年度と同様であった。

【問6で「1 学習活動をした」と答えられた方にお尋ねします。
問7-6 活動にかかる1ヶ月当たりの費用についてお尋ねします。

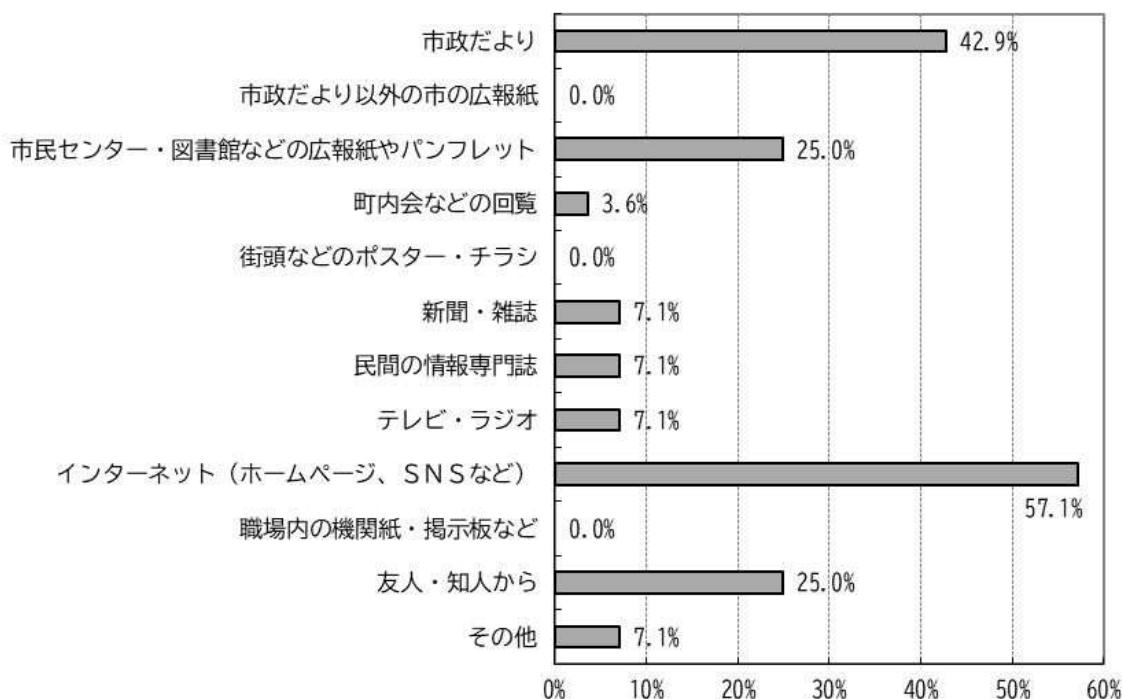


		回答者数	1,000円未満	1,000円～3,000円未満	3,000円～5,000円未満	5,000円～10,000円未満	10,000円～20,000円未満	20,000円以上	無回答
全体		28人	42.9%	17.9%	14.3%	21.4%	3.6%	0.0%	0.0%
性別	男性	17人	41.2%	23.5%	5.9%	23.5%	5.9%	0.0%	0.0%
	女性	11人	45.5%	9.1%	27.3%	18.2%	0.0%	0.0%	0.0%
年齢別	20歳代	1人	100.0%	0.0%	0.0%	0.0%	0.0%	0.0%	0.0%
	30歳代	5人	60.0%	0.0%	0.0%	40.0%	0.0%	0.0%	0.0%
	40歳代	6人	16.7%	33.3%	33.3%	16.7%	0.0%	0.0%	0.0%
	50歳代	4人	50.0%	25.0%	0.0%	25.0%	0.0%	0.0%	0.0%
	60歳代	5人	40.0%	20.0%	0.0%	20.0%	20.0%	0.0%	0.0%
	70歳代以上	7人	42.9%	14.3%	28.6%	14.3%	0.0%	0.0%	0.0%
区別	門司区	3人	33.3%	33.3%	33.3%	0.0%	0.0%	0.0%	0.0%
	小倉北区	4人	75.0%	0.0%	0.0%	25.0%	0.0%	0.0%	0.0%
	小倉南区	7人	28.6%	28.6%	14.3%	28.6%	0.0%	0.0%	0.0%
	若松区	3人	0.0%	33.3%	33.3%	33.3%	0.0%	0.0%	0.0%
	八幡東区	5人	60.0%	0.0%	0.0%	20.0%	20.0%	0.0%	0.0%
	八幡西区	5人	40.0%	20.0%	20.0%	20.0%	0.0%	0.0%	0.0%
	戸畑区	1人	100.0%	0.0%	0.0%	0.0%	0.0%	0.0%	0.0%

「1,000円未満」(42.9%)と「1,000円～3,000円未満」(17.9%)の合計がと60.8%となり、全体の半数強の学習活動の費用は3,000円未満となった。

【問6で「1 学習活動をした」と答えられた方にお尋ねします。】

問7-7 活動に関する情報は何かから得ましたか。選択肢から主なものを3つまで選んでください。

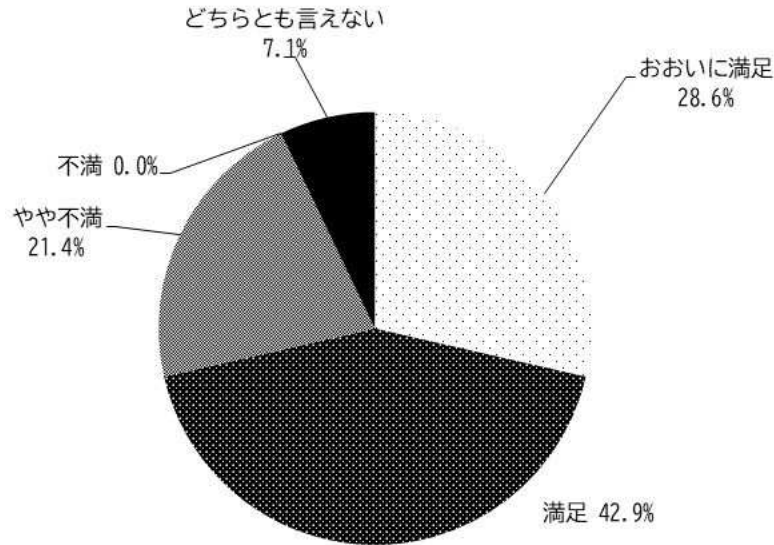


	回答者数	市政だより	市政だより以外の市の広報紙	市民センター・図書館などの広報紙やパンフレット	町内会などの回覧	街頭などのポスター・チラシ	新聞・雑誌	民間の情報専門誌	テレビ・ラジオ	インターネット (ホームページ、SNSなど)	職場内の機関紙・掲示板など	友人・知人から	その他	無回答	
全体	28人	42.9%	0.0%	25.0%	3.6%	0.0%	7.1%	7.1%	7.1%	57.1%	0.0%	25.0%	7.1%	0.0%	
性別	男性	17人	41.2%	0.0%	17.6%	0.0%	0.0%	5.9%	5.9%	11.8%	64.7%	0.0%	29.4%	5.9%	0.0%
	女性	11人	45.5%	0.0%	36.4%	9.1%	0.0%	9.1%	9.1%	0.0%	45.5%	0.0%	18.2%	9.1%	0.0%
年齢別	20歳代	1人	0.0%	0.0%	0.0%	0.0%	0.0%	0.0%	100.0%	0.0%	0.0%	0.0%	0.0%	0.0%	0.0%
	30歳代	5人	20.0%	0.0%	60.0%	0.0%	0.0%	0.0%	0.0%	20.0%	60.0%	0.0%	0.0%	20.0%	0.0%
	40歳代	6人	33.3%	0.0%	16.7%	0.0%	0.0%	0.0%	0.0%	0.0%	66.7%	0.0%	16.7%	16.7%	0.0%
	50歳代	4人	50.0%	0.0%	25.0%	25.0%	0.0%	0.0%	0.0%	0.0%	100.0%	0.0%	0.0%	0.0%	0.0%
	60歳代	5人	20.0%	0.0%	20.0%	0.0%	0.0%	0.0%	20.0%	0.0%	80.0%	0.0%	40.0%	0.0%	0.0%
	70歳代以上	7人	85.7%	0.0%	14.3%	0.0%	0.0%	28.6%	0.0%	14.3%	14.3%	0.0%	57.1%	0.0%	0.0%
区別	門司区	3人	100.0%	0.0%	66.7%	33.3%	0.0%	0.0%	0.0%	0.0%	33.3%	0.0%	0.0%	0.0%	0.0%
	小倉北区	4人	25.0%	0.0%	0.0%	0.0%	0.0%	0.0%	0.0%	0.0%	50.0%	0.0%	25.0%	25.0%	0.0%
	小倉南区	7人	42.9%	0.0%	14.3%	0.0%	0.0%	14.3%	14.3%	14.3%	71.4%	0.0%	14.3%	14.3%	0.0%
	若松区	3人	33.3%	0.0%	66.7%	0.0%	0.0%	33.3%	0.0%	0.0%	66.7%	0.0%	33.3%	0.0%	0.0%
	八幡東区	5人	60.0%	0.0%	0.0%	0.0%	0.0%	0.0%	0.0%	20.0%	60.0%	0.0%	60.0%	0.0%	0.0%
	八幡西区	5人	20.0%	0.0%	20.0%	0.0%	0.0%	0.0%	20.0%	0.0%	60.0%	0.0%	20.0%	0.0%	0.0%
	戸畑区	1人	0.0%	0.0%	100.0%	0.0%	0.0%	0.0%	0.0%	0.0%	0.0%	0.0%	0.0%	0.0%	0.0%

全体では、「インターネット (ホームページ、SNSなど)」(57.1%) が最も多かった。
年齢別では、70歳以上では「市政だより」が多く、インターネット以外で情報を得ている割合が多かった。

【問6で「1 学習活動をした」と答えられた方にお尋ねします。】

問8 活動には満足していますか。

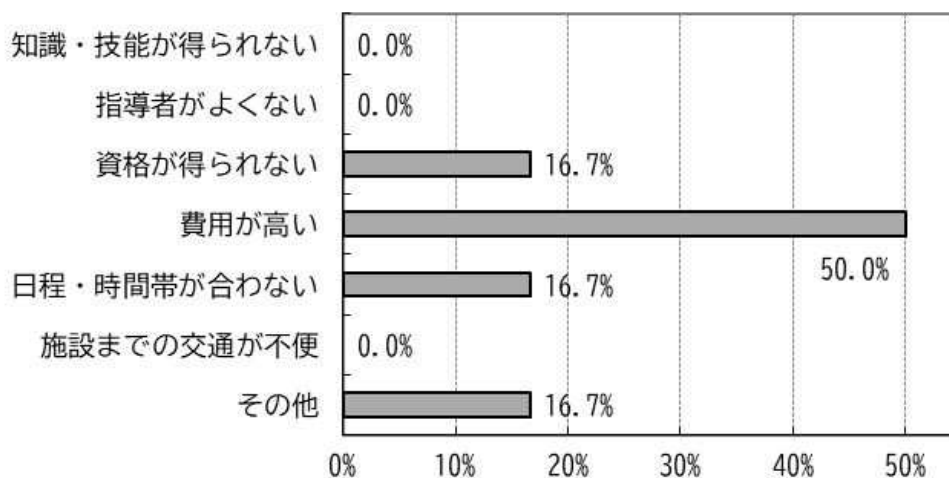


		回答者数	おおいに満足	満足	やや不満	不満	どちらとも言えない	無回答
全体		28人	28.6%	42.9%	21.4%	0.0%	7.1%	0.0%
性別	男性	17人	23.5%	41.2%	29.4%	0.0%	5.9%	0.0%
	女性	11人	36.4%	45.5%	9.1%	0.0%	9.1%	0.0%
年齢別	20歳代	1人	100.0%	0.0%	0.0%	0.0%	0.0%	0.0%
	30歳代	5人	40.0%	20.0%	40.0%	0.0%	0.0%	0.0%
	40歳代	6人	33.3%	50.0%	16.7%	0.0%	0.0%	0.0%
	50歳代	4人	50.0%	50.0%	0.0%	0.0%	0.0%	0.0%
	60歳代	5人	20.0%	20.0%	40.0%	0.0%	20.0%	0.0%
	70歳代以上	7人	0.0%	71.4%	14.3%	0.0%	14.3%	0.0%
区別	門司区	3人	0.0%	66.7%	33.3%	0.0%	0.0%	0.0%
	小倉北区	4人	0.0%	75.0%	25.0%	0.0%	0.0%	0.0%
	小倉南区	7人	42.9%	28.6%	28.6%	0.0%	0.0%	0.0%
	若松区	3人	33.3%	33.3%	0.0%	0.0%	33.3%	0.0%
	八幡東区	5人	40.0%	40.0%	0.0%	0.0%	20.0%	0.0%
	八幡西区	5人	40.0%	40.0%	20.0%	0.0%	0.0%	0.0%
	戸畑区	1人	0.0%	0.0%	100.0%	0.0%	0.0%	0.0%

全体では、「満足」(42.9%) が最も多く、「おおいに満足」(28.6%) との合計は71.5%となり、約7割が学習活動に満足を感じていた。

【問8で学習活動について「3 やや不満」「4不満」と答えられた方にお尋ねします。】

問8-2 その主な理由・原因は何ですか。



		回答者数	知識・技能が得られない	指導者がよくない	資格が得られない	費用が高い	日程・時間帯が合わない	施設までの交通が不便	その他	無回答
全体		6人	0.0%	0.0%	16.7%	50.0%	16.7%	0.0%	16.7%	0.0%
性別	男性	5人	0.0%	0.0%	20.0%	60.0%	0.0%	0.0%	20.0%	0.0%
	女性	1人	0.0%	0.0%	0.0%	0.0%	100.0%	0.0%	0.0%	0.0%
年齢別	20歳代	0人	-	-	-	-	-	-	-	-
	30歳代	2人	0.0%	0.0%	50.0%	0.0%	50.0%	0.0%	0.0%	0.0%
	40歳代	1人	0.0%	0.0%	0.0%	0.0%	0.0%	0.0%	100.0%	0.0%
	50歳代	0人	-	-	-	-	-	-	-	-
	60歳代	2人	0.0%	0.0%	0.0%	100.0%	0.0%	0.0%	0.0%	0.0%
	70歳代以上	1人	0.0%	0.0%	0.0%	100.0%	0.0%	0.0%	0.0%	0.0%
区別	門司区	1人	0.0%	0.0%	0.0%	0.0%	0.0%	0.0%	100.0%	0.0%
	小倉北区	1人	0.0%	0.0%	0.0%	100.0%	0.0%	0.0%	0.0%	0.0%
	小倉南区	2人	0.0%	0.0%	0.0%	100.0%	0.0%	0.0%	0.0%	0.0%
	若松区	0人	-	-	-	-	-	-	-	-
	八幡東区	0人	-	-	-	-	-	-	-	-
	八幡西区	1人	0.0%	0.0%	100.0%	0.0%	0.0%	0.0%	0.0%	0.0%
	戸畑区	1人	-	-	-	-	-	-	-	-

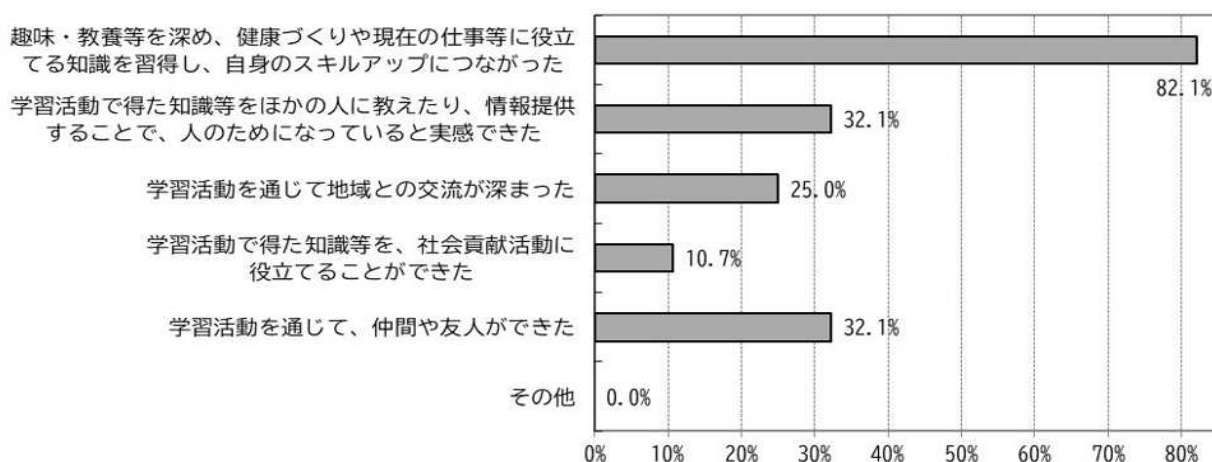
問8で「3 やや不満」「4 不満」と回答した人は6名であった。

「費用が高い」「資格が得られない」「日程・時間帯が合わない」という理由で不満を感じていた。

また、その他として、「資料が少なすぎる」「明らかに使用目的外の人が多い」「セキュリティ環境の不備」といった意見があった。

【問6で「1学習活動をした」と答えられた方にお尋ねします。】

問9 あなたは学習活動をした結果、自分のためになり良かった点はありますか。選択肢から主なものを3つまで選んでください。

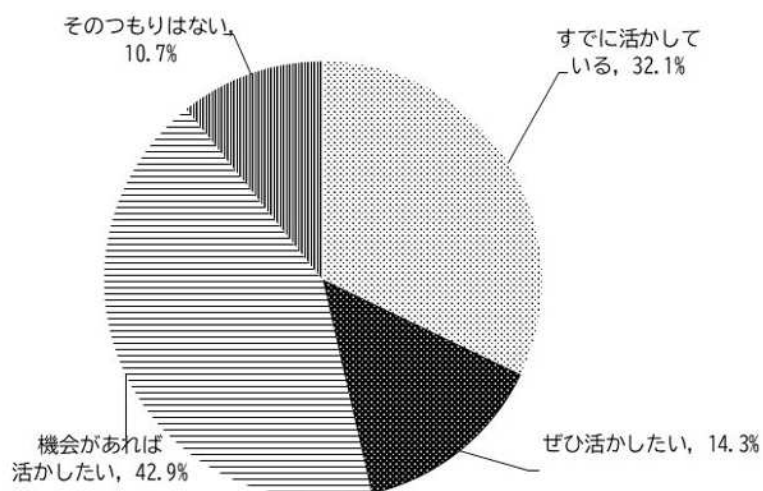


		回答者数	趣味・教養等を深め、健康づくりや現在の仕事等に役立てる知識を取得し、自身のスキルアップにつながった	学習活動で得た知識等を、他の人々に教えたり、情報提供することで、人のためになっていると実感できた	学習活動を通じて地域（住民、団体等）との交流が深まった	学習活動で得た知識等を、地域づくりなどの社会貢献活動に役立てることができた	学習活動を通じて、仲間や友人ができた	その他	無回答
全体		28人	82.1%	32.1%	25.0%	10.7%	32.1%	0.0%	0.0%
性別	男性	17人	82.4%	29.4%	17.6%	17.6%	35.3%	0.0%	0.0%
	女性	11人	81.8%	36.4%	36.4%	0.0%	27.3%	0.0%	0.0%
年齢別	20歳代	1人	0.0%	100.0%	100.0%	0.0%	0.0%	0.0%	0.0%
	30歳代	5人	100.0%	0.0%	0.0%	0.0%	0.0%	0.0%	0.0%
	40歳代	6人	66.7%	50.0%	16.7%	16.7%	16.7%	0.0%	0.0%
	50歳代	4人	125.0%	25.0%	25.0%	0.0%	0.0%	0.0%	0.0%
	60歳代	5人	80.0%	40.0%	20.0%	40.0%	60.0%	0.0%	0.0%
	70歳以上	7人	71.4%	28.6%	42.9%	0.0%	71.4%	0.0%	0.0%
区別	門司区	3人	66.7%	66.7%	33.3%	33.3%	0.0%	0.0%	0.0%
	小倉北区	4人	75.0%	0.0%	0.0%	0.0%	50.0%	0.0%	0.0%
	小倉南区	7人	85.7%	42.9%	28.6%	14.3%	42.9%	0.0%	0.0%
	若松区	3人	100.0%	0.0%	66.7%	0.0%	66.7%	0.0%	0.0%
	八幡東区	5人	100.0%	20.0%	20.0%	20.0%	20.0%	0.0%	0.0%
	八幡西区	5人	60.0%	60.0%	20.0%	0.0%	20.0%	0.0%	0.0%
	戸畑区	1人	100.0%	0.0%	0.0%	0.0%	0.0%	0.0%	0.0%

全体では、昨年度と同様に「趣味・教養等を深め、健康づくりや現在の仕事等に役立てる知識を取得し、自身のスキルアップにつながった」(82.1%)が最も多かった。また、「学習活動で得た知識等を、他の人々に教えたり、情報提供することで、人のためになっていると実感できた」(32.1%)は、昨年度(25.8%)より約6ポイント増加した。

【問6で「1 学習活動をした」と答えられた方にお尋ねします。】

問10 あなたはこれまでの学習成果を活かして、地域活動やボランティア活動など、社会に貢献していきたいと思いませんか。

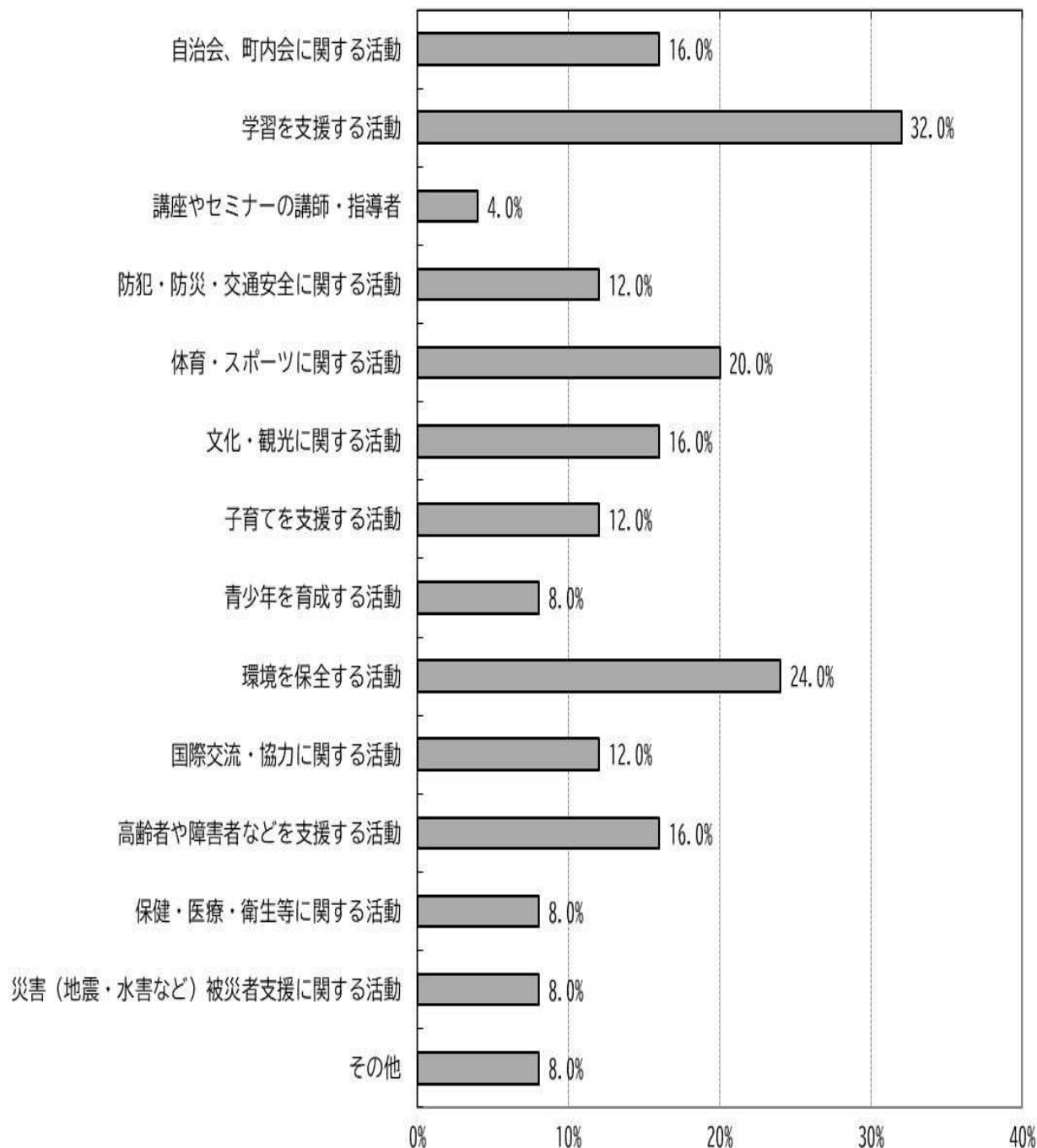


		回答者数	すでに活かしている	ぜひ活かしたい	機会があれば活かしたい	そのつもりはない	無回答
全体		28人	32.1%	14.3%	42.9%	10.7%	0.0%
性別	男性	17人	29.4%	17.6%	41.2%	11.8%	0.0%
	女性	11人	36.4%	9.1%	45.5%	9.1%	0.0%
年齢別	20歳代	1人	0.0%	100.0%	0.0%	0.0%	0.0%
	30歳代	5人	0.0%	20.0%	40.0%	40.0%	0.0%
	40歳代	6人	66.7%	0.0%	33.3%	0.0%	0.0%
	50歳代	4人	25.0%	25.0%	50.0%	0.0%	0.0%
	60歳代	5人	20.0%	20.0%	40.0%	20.0%	0.0%
	70歳代以上	7人	42.9%	0.0%	57.1%	0.0%	0.0%
区別	門司区	3人	66.7%	0.0%	33.3%	0.0%	0.0%
	小倉北区	4人	25.0%	25.0%	50.0%	0.0%	0.0%
	小倉南区	7人	42.9%	0.0%	28.6%	28.6%	0.0%
	若松区	3人	33.3%	33.3%	33.3%	0.0%	0.0%
	八幡東区	5人	20.0%	20.0%	60.0%	0.0%	0.0%
	八幡西区	5人	20.0%	20.0%	60.0%	0.0%	0.0%
	戸畑区	1人	0.0%	0.0%	0.0%	100.0%	0.0%

全体では、「機会があれば活かしたい」(42.9%)が最も多く、「すでに活かしている」(32.1%)および「ぜひ活かしたい」(14.3%)を合わせてほぼ9割(89.3%)の人が、学習成果を活かして社会に貢献することに肯定的であった。

【問10で「1 すでに活かしている」「2 ぜひ活かしたい」「3 機会があれば活かしたい」のいずれかを答えられた方にお尋ねします。】

問10-1 あなたが活かしている（活かしたい）分野は、どのようなものですか。選択肢から主なものを3つまで選んでください。



全体では、「教育を支援する活動（児童・生徒の学習の支援・読み聞かせなど）」（32.0%）が最も多く、次いで「環境を保全する活動」（24.0%）となった。「自治会・町内会に関する活動」（16.0%）は昨年度（18.5%）より約2ポイント下がった。

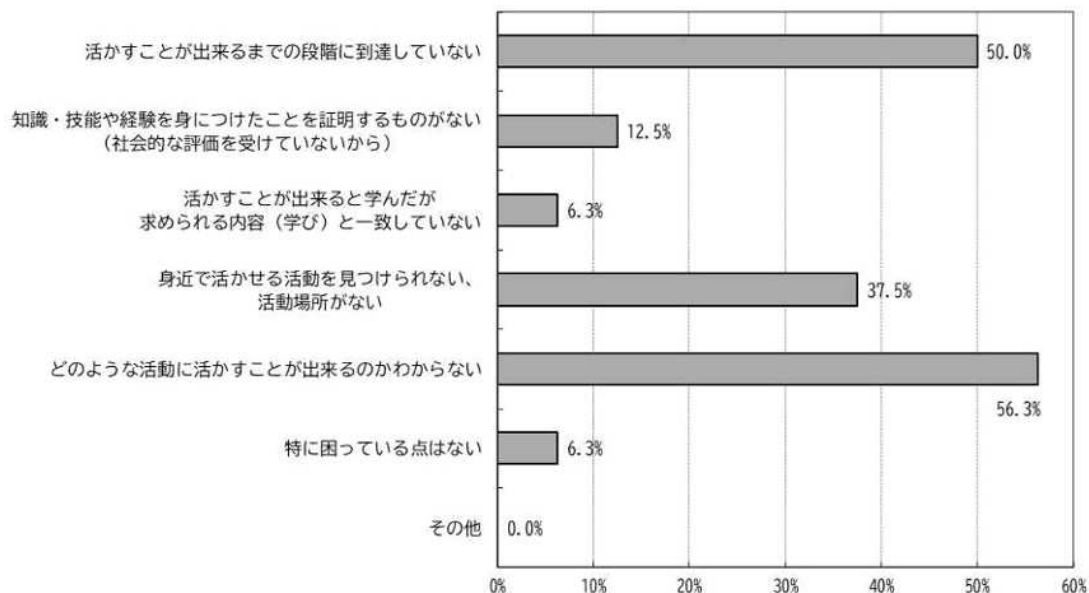
問10-1 クロス集計表（学習活動の成果を活かしている分野）

		回答者数	自治会、町内会に関する活動	学習を支援する活動（児童・生徒の学習支援、読み聞かせなど）	講座やセミナーの講師・指導者	防犯・防災・交通安全に関する活動	体育・スポーツに関する活動	文化・観光に関する活動	子育てを支援する活動（子育ての相談や見守りなど）	青少年を育成する活動（非行防止や健全育成など）
全体		25人	16.0%	32.0%	4.0%	12.0%	20.0%	16.0%	12.0%	8.0%
性別	男性	15人	20.0%	20.0%	6.7%	13.3%	20.0%	26.7%	6.7%	13.3%
	女性	10人	10.0%	50.0%	0.0%	10.0%	20.0%	0.0%	20.0%	0.0%
年齢別	20歳代	1人	0.0%	100.0%	0.0%	0.0%	0.0%	0.0%	100.0%	0.0%
	30歳代	3人	33.3%	33.3%	0.0%	33.3%	0.0%	0.0%	33.3%	33.3%
	40歳代	6人	0.0%	16.7%	16.7%	33.3%	0.0%	16.7%	0.0%	0.0%
	50歳代	4人	0.0%	75.0%	0.0%	0.0%	25.0%	0.0%	25.0%	0.0%
	60歳代	4人	25.0%	25.0%	0.0%	0.0%	25.0%	25.0%	0.0%	25.0%
	70歳代以上	7人	28.6%	14.3%	0.0%	0.0%	42.9%	28.6%	0.0%	0.0%
区別	門司区	3人	33.3%	66.7%	0.0%	33.3%	0.0%	33.3%	0.0%	0.0%
	小倉北区	4人	0.0%	50.0%	25.0%	0.0%	25.0%	0.0%	25.0%	25.0%
	小倉南区	5人	0.0%	20.0%	0.0%	0.0%	40.0%	20.0%	20.0%	0.0%
	若松区	3人	33.3%	33.3%	0.0%	0.0%	66.7%	33.3%	0.0%	0.0%
	八幡東区	5人	40.0%	20.0%	0.0%	0.0%	0.0%	20.0%	0.0%	0.0%
	八幡西区	5人	0.0%	20.0%	0.0%	40.0%	0.0%	0.0%	20.0%	20.0%
	戸畑区	0人	-	-	-	-	-	-	-	-

		環境を保全する活動（環境美化・リサイクル・森林保護など）	国際交流・協力に関する活動	高齢者や障害者などを支援する活動（介護・介添え・チャリティーバザーなど）	保健・医療・衛生等に関する活動（病院ボランティア・赤十字ボランティアなど）	災害（地震・水害など）被災者支援に関する活動	その他	無回答
全体		24.0%	12.0%	16.0%	8.0%	8.0%	8.0%	0.0%
性別	男性	33.3%	13.3%	6.7%	0.0%	13.3%	0.0%	0.0%
	女性	10.0%	10.0%	30.0%	20.0%	0.0%	20.0%	0.0%
年齢別	20歳代	0.0%	0.0%	100.0%	0.0%	0.0%	0.0%	0.0%
	30歳代	66.7%	0.0%	0.0%	0.0%	33.3%	0.0%	0.0%
	40歳代	0.0%	0.0%	16.7%	16.7%	0.0%	16.7%	0.0%
	50歳代	25.0%	25.0%	25.0%	25.0%	0.0%	25.0%	0.0%
	60歳代	50.0%	50.0%	0.0%	0.0%	0.0%	0.0%	0.0%
	70歳代以上	14.3%	0.0%	14.3%	0.0%	14.3%	0.0%	0.0%
区別	門司区	0.0%	0.0%	33.3%	0.0%	0.0%	33.3%	0.0%
	小倉北区	0.0%	25.0%	0.0%	0.0%	0.0%	0.0%	0.0%
	小倉南区	20.0%	40.0%	20.0%	0.0%	0.0%	0.0%	0.0%
	若松区	0.0%	0.0%	0.0%	0.0%	33.3%	0.0%	0.0%
	八幡東区	80.0%	0.0%	20.0%	20.0%	20.0%	0.0%	0.0%
	八幡西区	20.0%	0.0%	20.0%	20.0%	0.0%	20.0%	0.0%
	戸畑区	-	-	-	-	-	-	-

【問10で「2 ぜひ活かしたい」「3 機会があれば活かしたい」のいずれかを答えられた方にお尋ねします。】

問10-2 あなたが「学習活動」を通じて身につけた知識・技能や経験を地域活動やボランティア活動など社会貢献に活かすにあたって困っている点は何ですか。選択肢から主なものを3つまで選んでください。

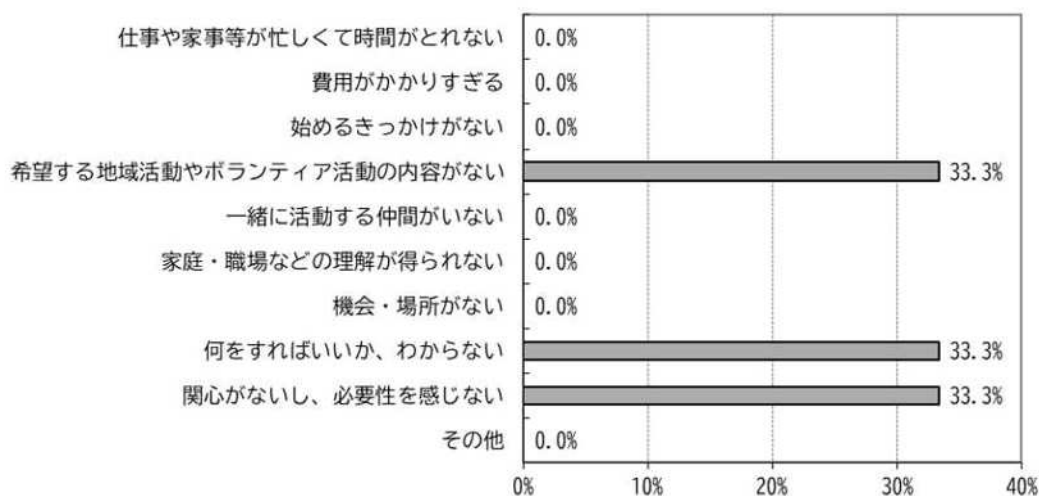


		回答者数	活かすことができるまでの段階に到達していない	知識・技能や経験を身につけたことを証明するものがない(社会的な評価を受けていないから)	活かすことができると学んだが求められる内容(学び)と一致していない	身近で活かせる活動を見つけられない、活動場所がない	どのような活動に活かすことができるのかわからない	特に困っている点はない	その他	無回答
全体		16人	50.0%	12.5%	6.3%	37.5%	56.3%	6.3%	0.0%	0.0%
性別	男性	10人	50.0%	10.0%	0.0%	50.0%	60.0%	10.0%	0.0%	0.0%
	女性	6人	50.0%	16.7%	16.7%	16.7%	50.0%	0.0%	0.0%	0.0%
年齢別	20歳代	1人	0.0%	0.0%	0.0%	100.0%	100.0%	0.0%	0.0%	0.0%
	30歳代	3人	66.7%	33.3%	0.0%	66.7%	100.0%	0.0%	0.0%	0.0%
	40歳代	2人	50.0%	0.0%	0.0%	0.0%	50.0%	0.0%	0.0%	0.0%
	50歳代	3人	33.3%	33.3%	33.3%	0.0%	66.7%	0.0%	0.0%	0.0%
	60歳代	3人	33.3%	0.0%	0.0%	66.7%	66.7%	33.3%	0.0%	0.0%
	70歳代以上	4人	75.0%	0.0%	0.0%	25.0%	0.0%	0.0%	0.0%	0.0%
区別	門司区	1人	0.0%	100.0%	100.0%	0.0%	100.0%	0.0%	0.0%	0.0%
	小倉北区	3人	33.3%	0.0%	0.0%	66.7%	66.7%	0.0%	0.0%	0.0%
	小倉南区	2人	100.0%	0.0%	0.0%	50.0%	50.0%	0.0%	0.0%	0.0%
	若松区	2人	50.0%	0.0%	0.0%	0.0%	50.0%	0.0%	0.0%	0.0%
	八幡東区	4人	75.0%	0.0%	0.0%	25.0%	25.0%	25.0%	0.0%	0.0%
	八幡西区	4人	25.0%	25.0%	0.0%	50.0%	75.0%	0.0%	0.0%	0.0%
	戸畑区	0人	-	-	-	-	-	-	-	-

全体では、「どのような活動に活かすことができるのかわからない」(56.3%)が最も多かった。次いで、「活かすことができるまでの段階に到達していない」(50.0%)が多かった。

【問10で「4 そのつもりはない、その必要はない」と答えられた方にお尋ねします。】

問10-3 あなたが「学習活動」を通じて身につけた知識・技能や経験を地域活動やボランティア活動など社会貢献に活かしていない理由は何ですか。選択肢から主なものを3つまで選んでください。

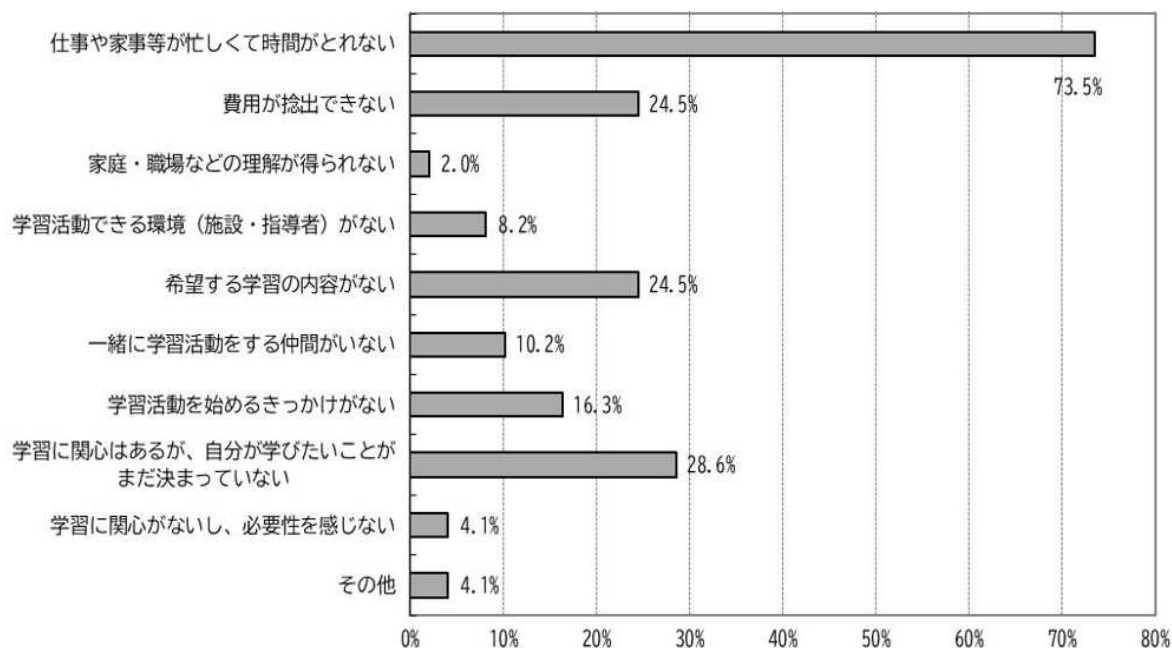


	回答者数	仕事や家事等が忙しくて時間がとれない	費用がかかりすぎる	地域活動やボランティア活動ができる機会・場所がない	希望する地域活動やボランティア活動の内容がない	一緒に地域活動やボランティア活動する仲間がない	家庭・職場などの理解が得られない	地域活動やボランティア活動を始めるきっかけがない	何をすればいいか、わからない	地域活動やボランティア活動に関心がないし、必要性を感じない	その他	無回答
全体	3人	0.0%	0.0%	0.0%	33.3%	0.0%	0.0%	0.0%	33.3%	33.3%	0.0%	0.0%
性別	男性	2人	0.0%	0.0%	0.0%	50.0%	0.0%	0.0%	0.0%	50.0%	0.0%	0.0%
	女性	1人	0.0%	0.0%	0.0%	0.0%	0.0%	0.0%	100.0%	0.0%	0.0%	0.0%
年齢別	20歳代	0人	—	—	—	—	—	—	—	—	—	—
	30歳代	2人	0.0%	0.0%	0.0%	0.0%	0.0%	0.0%	50.0%	50.0%	0.0%	0.0%
	40歳代	0人	—	—	—	—	—	—	—	—	—	—
	50歳代	0人	—	—	—	—	—	—	—	—	—	—
	60歳代	1人	0.0%	0.0%	0.0%	100.0%	0.0%	0.0%	0.0%	0.0%	0.0%	0.0%
	70歳代以上	0人	—	—	—	—	—	—	—	—	—	—
区別	門司区	0人	—	—	—	—	—	—	—	—	—	—
	小倉北区	0人	—	—	—	—	—	—	—	—	—	—
	小倉南区	2人	0.0%	0.0%	0.0%	50.0%	0.0%	0.0%	0.0%	50.0%	0.0%	0.0%
	若松区	0人	—	—	—	—	—	—	—	—	—	—
	八幡東区	0人	—	—	—	—	—	—	—	—	—	—
	八幡西区	0人	—	—	—	—	—	—	—	—	—	—
	戸畑区	1人	0.0%	0.0%	0.0%	0.0%	0.0%	0.0%	100.0%	0.0%	0.0%	0.0%

問10で「4 そのつもりはない」と回答した人は3名であった。それぞれの理由は「希望する地域活動やボランティア活動の内容がない」、「何をすればいいか、わからない」、「地域活動やボランティア活動に関心がないし、必要性を感じない」であった。

【問6で「2学習活動をしていない」と答えられた方にお尋ねします。】

問11-1 その理由は何ですか。選択肢から主なものを3つまで選んでください。



性別		回答者数	仕事や家事等が忙しくて時間がとれない	費用が捻出できない	家庭・職場などの理解が得られない	学習活動できる環境（施設・指導者）がない	希望する学習の内容がない	一緒に学習活動をする仲間がいない	学習活動を始めのきっかけがない	学習に関心はあるが、自分が学びたいことがまだ決まっていない	学習に関心がないし、必要性を感じない	その他	無回答
全体		49人	73.5%	24.5%	2.0%	8.2%	24.5%	10.2%	16.3%	28.6%	4.1%	4.1%	0.0%
性別	男性	18人	66.7%	16.7%	0.0%	5.6%	22.2%	16.7%	11.1%	33.3%	11.1%	0.0%	0.0%
	女性	31人	77.4%	29.0%	3.2%	9.7%	25.8%	6.5%	19.4%	25.8%	0.0%	6.5%	0.0%
年齢別	20歳代	3人	33.3%	33.3%	0.0%	0.0%	0.0%	0.0%	33.3%	0.0%	0.0%	0.0%	0.0%
	30歳代	7人	85.7%	28.6%	0.0%	14.3%	28.6%	0.0%	14.3%	14.3%	14.3%	14.3%	0.0%
	40歳代	14人	78.6%	35.7%	0.0%	14.3%	14.3%	14.3%	21.4%	28.6%	0.0%	7.1%	0.0%
	50歳代	9人	66.7%	11.1%	0.0%	0.0%	22.2%	22.2%	11.1%	33.3%	0.0%	0.0%	0.0%
	60歳代	12人	100.0%	25.0%	8.3%	8.3%	33.3%	8.3%	8.3%	41.7%	8.3%	0.0%	0.0%
	70歳代以上	4人	0.0%	0.0%	0.0%	0.0%	50.0%	0.0%	25.0%	25.0%	0.0%	0.0%	0.0%
区別	門司区	3人	66.7%	33.3%	0.0%	0.0%	33.3%	0.0%	0.0%	0.0%	33.3%	0.0%	0.0%
	小倉北区	13人	69.2%	30.8%	0.0%	15.4%	38.5%	7.7%	7.7%	23.1%	0.0%	0.0%	0.0%
	小倉南区	13人	76.9%	15.4%	7.7%	0.0%	15.4%	7.7%	15.4%	0.0%	7.7%	15.4%	0.0%
	若松区	0人	-	-	-	-	-	-	-	-	-	-	-
	八幡東区	6人	100.0%	16.7%	0.0%	16.7%	33.3%	33.3%	16.7%	50.0%	0.0%	0.0%	0.0%
	八幡西区	9人	77.8%	44.4%	0.0%	0.0%	11.1%	11.1%	11.1%	44.4%	0.0%	0.0%	0.0%
	戸畑区	5人	40.0%	0.0%	0.0%	20.0%	20.0%	0.0%	60.0%	80.0%	0.0%	0.0%	0.0%

全体では、「仕事や家事等が忙しくて時間がとれない」（73.5%）が最も多かった。次いで、「学習に関心はあるが、自分が学びたいことがまだ決まっていない」（28.6%）、「費用が捻出できない」（24.5%）、「希望する学習の内容がない」（24.5%）が多かった。

【問11-1で「4 学習できる環境（施設・指導者）がない」、「5 希望する学習の内容がない」のいずれかを答えられた方にお尋ねします。】

問11-2 どのような施設、指導者、学習の内容があれば生涯学習活動を始められますか。具体的に記入してください。

10件の記入がありました。主な内容は次のとおりです。（抜粋）

- ・大学、高校などでの講座開講と通学手段（駐車場）の確保をお願いしたい。
【門司区 70歳代 男性】
- ・企業が開設しているような講座内容があれば始められる。
【小倉北区 70歳代 男性】
- ・家でも勉強できるようにzoomとかの講義があったほうがよい。
【小倉北区 30歳代 女性】
- ・仕事をしている人も都合の良い時間に学べるようにYouTubeやアーカイブ配信など、学べる機会を増やして欲しい。
【小倉北区 60歳代 女性】
- ・大人が対象で平日開催、公共交通機関で通える場所で、福岡県や北九州市の郷土料理を学べる講座に参加してみたいと思う。
【小倉北区 40歳代 女性】
- ・身近な施設で無料で行われると行きやすい。
【八幡東区 60歳代 男性】
- ・多くの活動が月曜日を休みにしているため、自分の仕事の休みと合わない。
【八幡東区 60歳代 女性】
- ・手頃な価格で家の近くに通える場所があると良い。高額だと始めにくく、無料だと人が多すぎたりすでに輪ができていたりして入会しづらい。
【戸畑区 40歳代 女性】