

令和6年度
第4回市政モニターアンケート
生涯学習に関する意識調査について

北九州市総務市民局広聴課

目 次

I 調査の概要	1
II 市政モニターの構成	1
III 調査結果	2
【生涯学習全般について】	
(1) 「生涯学習」という言葉についての認知度	2
(2) 生涯学習に関する情報量についての満足度	3
(3) 欲しいと思う生涯学習に関する情報	4
(4) 生涯学習に関する市からの情報提供について望むこと	5
(5) ライフステージに応じた学習機会の提供・充実	6
(6) 過去一年間の学習活動の経験	10
(7) 学習活動を行った理由	11
(8) 学習活動の内容	12
(9) 学習活動の場所・施設	13
(10) 学習活動の方法	15
(11) 学習活動の活動日・時間帯	16
(12) 学習活動にかかる1ヶ月当たりの費用	17
(13) 学習活動に関する情報の入手先	18
(14) 学習活動についての満足度	19
(15) 学習活動に対する不満の理由	20
(16) 学習活動をして良かった点	21
(17) 学習成果を活かした地域活動や社会貢献への意欲	22
(18) これまでの学習成果を活かしている(活かしたい)分野	23
(19) 学習成果を活かすにあたって困っている点	25
(20) 学習成果を活かしていない理由	26
(21) 学習活動をしていない理由	27
(22) 学習活動を始めやすいと思う施設、指導者、学習内容	28
(23) 今後学習したい内容	29
(24) 今後の学習成果を活かしたい分野	30
【地域活動について】	
(25) 地域に対して感じていること	32
(26) 地域活動への参加経験	36
(27) 地域活動参加者の学習活動経験	37
(28) 学習活動の主な内容	38
(29) 地域活動に参加した理由	39
【オンラインを活用した学習活動について】	
(30) 今までの学習活動の経験	40

(31) 学習活動の内容	41
(32) 学習活動による意識の変化・感想	42
(33) 今後の学習活動への意欲	43
【今後の生涯学習事業について】		
(34) 学習活動を充実させるために必要なこと	44
(35) 生涯学習活動を地域活動等に活かすために必要なこと	45
(36) 今後、重点的に取り組むべき内容	46
(37) 学習活動を充実させるための市民センターの活動・支援	47
IV 全体考察	50

I 調査の概要

調査対象者 市政モニター96人
 回答者数 77人(回収率80.2%)
 調査実施日 令和6年8月13日~令和6年8月23日
 実施方法 インターネット調査
 調査実施課 総務市民局広聴課 Tel582-2527
 調査依頼課 総務市民局生涯学習課 Tel582-2385

II 市政モニターの構成

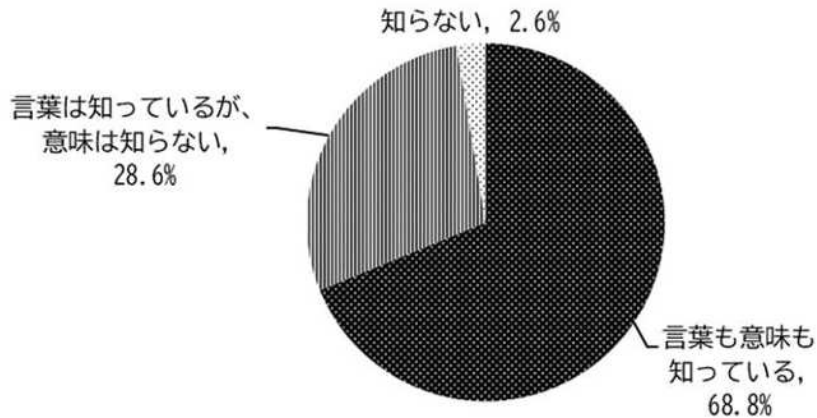
	合計	男性	女性		合計	男性	女性
全体	96 (100.0%)	41 (42.7%)	55 (57.3%)	区別			
10歳代	0 (0.0%)	0 (0.0%)	0 (0.0%)	門司区	8 (8.3%)	5 (5.2%)	3 (3.1%)
20歳代	6 (6.3%)	0 (0.0%)	6 (6.3%)	小倉北区	25 (26.0%)	13 (13.5%)	12 (12.5%)
30歳代	15 (15.6%)	6 (6.3%)	9 (9.4%)	小倉南区	22 (22.9%)	8 (8.3%)	14 (14.6%)
40歳代	24 (25.0%)	8 (8.3%)	16 (16.7%)	若松区	5 (5.2%)	3 (3.1%)	2 (2.1%)
50歳代	14 (14.6%)	5 (5.2%)	9 (9.4%)	八幡東区	13 (13.5%)	7 (7.3%)	6 (6.3%)
60歳代	24 (25.0%)	13 (13.5%)	11 (11.5%)	八幡西区	16 (16.7%)	3 (3.1%)	13 (13.5%)
70歳以上	13 (13.5%)	9 (9.4%)	4 (4.2%)	戸畑区	7 (7.3%)	2 (2.1%)	5 (5.2%)

※ 数値の単位未満は四捨五入を原則としており、総数と内容の合計は一致しない場合があります。

※ 年代は令和6年4月1日時点でのものです。

Ⅲ 調査結果

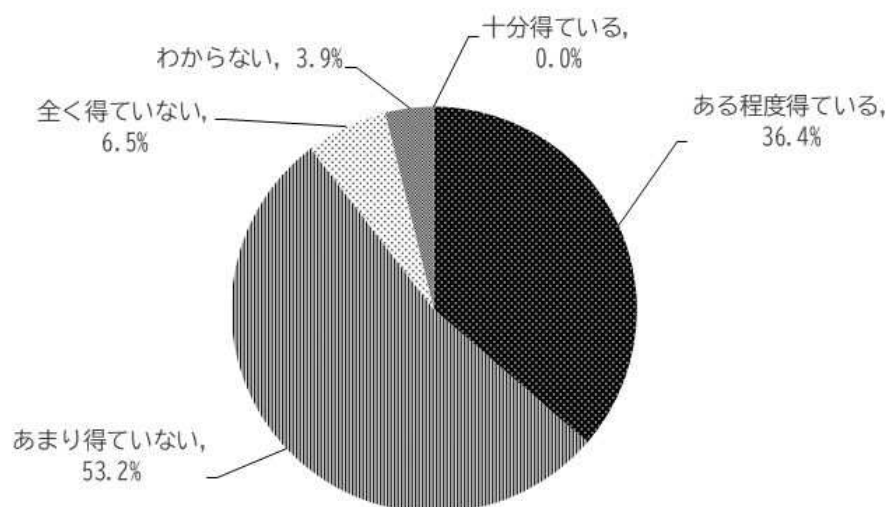
問1 あなたは「生涯学習」という言葉を知っていますか。



		回答者数	言葉も意味も知っている	言葉は知っているが、意味は知らない	知らない	無回答
全体		77人	68.8%	28.6%	2.6%	0.0%
性別	男性	35人	71.4%	25.7%	2.9%	0.0%
	女性	42人	66.7%	31.0%	2.4%	0.0%
年齢別	20歳代	4人	50.0%	50.0%	0.0%	0.0%
	30歳代	12人	50.0%	33.3%	16.7%	0.0%
	40歳代	20人	75.0%	25.0%	0.0%	0.0%
	50歳代	13人	76.9%	23.1%	0.0%	0.0%
	60歳代	17人	64.7%	35.3%	0.0%	0.0%
	70歳代以上	11人	81.8%	18.2%	0.0%	0.0%
区別	門司区	6人	83.3%	0.0%	16.7%	0.0%
	小倉北区	17人	76.5%	23.5%	0.0%	0.0%
	小倉南区	20人	65.0%	35.0%	0.0%	0.0%
	若松区	3人	66.7%	33.3%	0.0%	0.0%
	八幡東区	11人	81.8%	9.1%	9.1%	0.0%
	八幡西区	14人	64.3%	35.7%	0.0%	0.0%
	戸畑区	6人	33.3%	66.7%	0.0%	0.0%

全体では、「言葉も意味も知っている」と「言葉は知っているが、意味は知らない」との合計が97.4%と、昨年度(97.2%)とほぼ同程度であった。

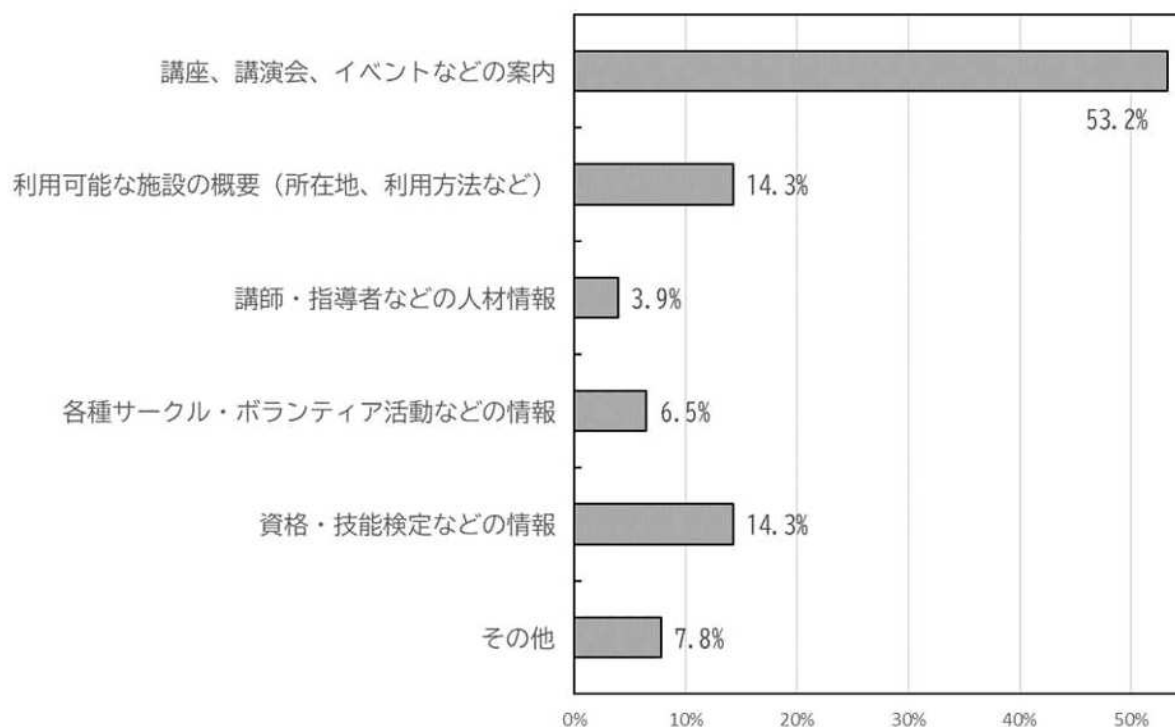
問2 現在、あなたは生涯学習に関する情報を十分に得ていると思いますか。



		回答者数	十分得ている	ある程度得ている	あまり得ていない	全く得ていない	わからない	無回答
全体		77人	0.0%	36.4%	53.2%	6.5%	3.9%	0.0%
性別	男性	35人	0.0%	40.0%	48.6%	5.7%	5.7%	0.0%
	女性	42人	0.0%	33.3%	57.1%	7.1%	2.4%	0.0%
年齢別	20歳代	4人	0.0%	25.0%	50.0%	25.0%	0.0%	0.0%
	30歳代	12人	0.0%	16.7%	58.3%	16.7%	8.3%	0.0%
	40歳代	20人	0.0%	35.0%	65.0%	0.0%	0.0%	0.0%
	50歳代	13人	0.0%	30.8%	69.2%	0.0%	0.0%	0.0%
	60歳代	17人	0.0%	35.3%	47.1%	5.9%	11.8%	0.0%
	70歳代以上	11人	0.0%	72.7%	18.2%	9.1%	0.0%	0.0%
区別	門司区	6人	0.0%	66.7%	16.7%	16.7%	0.0%	0.0%
	小倉北区	17人	0.0%	35.3%	52.9%	11.8%	0.0%	0.0%
	小倉南区	20人	0.0%	30.0%	65.0%	0.0%	5.0%	0.0%
	若松区	3人	0.0%	66.7%	33.3%	0.0%	0.0%	0.0%
	八幡東区	11人	0.0%	36.4%	36.4%	9.1%	18.2%	0.0%
	八幡西区	14人	0.0%	42.9%	50.0%	7.1%	0.0%	0.0%
	戸畑区	6人	0.0%	0.0%	100.0%	0.0%	0.0%	0.0%

全体では、「あまり得ていない」(53.2%)が最も多かった。
 「十分得ている」(0.0%)と回答した者はいないが、「全く得ていない」(6.5%)と回答した者の割合は、昨年度(12.1%)の半分となった。

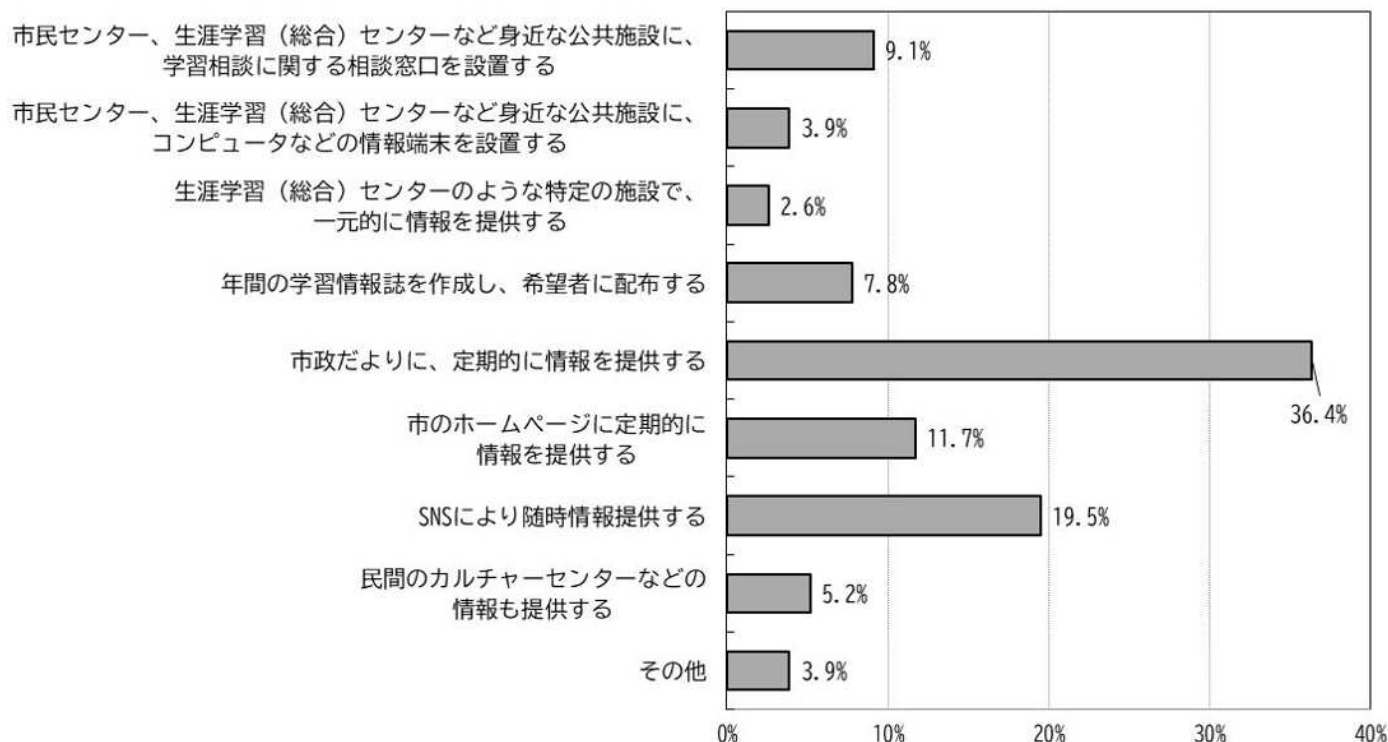
問3 あなたは生涯学習に関するどのような情報が欲しいですか。



		回答者数	講座、講演会、イベントなどの案内	利用可能な施設の概要（所在地、利用方法など）	講師・指導者などの人材情報	各種サークル・ボランティア活動などの情報	資格・技能検定などの情報	その他	無回答
全体		77人	53.2%	14.3%	3.9%	6.5%	14.3%	7.8%	0.0%
性別	男性	35人	51.4%	14.3%	5.7%	2.9%	11.4%	14.3%	0.0%
	女性	42人	54.8%	14.3%	2.4%	9.5%	16.7%	2.4%	0.0%
年齢別	20歳代	4人	25.0%	0.0%	0.0%	0.0%	50.0%	25.0%	0.0%
	30歳代	12人	16.7%	25.0%	8.3%	16.7%	25.0%	8.3%	0.0%
	40歳代	20人	55.0%	15.0%	5.0%	0.0%	20.0%	5.0%	0.0%
	50歳代	13人	53.8%	30.8%	0.0%	7.7%	7.7%	0.0%	0.0%
	60歳代	17人	58.8%	5.9%	5.9%	11.8%	0.0%	17.6%	0.0%
	70歳代以上	11人	90.9%	0.0%	0.0%	0.0%	9.1%	0.0%	0.0%
区別	門司区	6人	33.3%	16.7%	0.0%	0.0%	16.7%	33.3%	0.0%
	小倉北区	17人	41.2%	17.6%	11.8%	5.9%	17.6%	5.9%	0.0%
	小倉南区	20人	50.0%	15.0%	0.0%	15.0%	10.0%	10.0%	0.0%
	若松区	3人	66.7%	0.0%	0.0%	33.3%	0.0%	0.0%	0.0%
	八幡東区	11人	72.7%	18.2%	9.1%	0.0%	0.0%	0.0%	0.0%
	八幡西区	14人	57.1%	7.1%	0.0%	0.0%	35.7%	0.0%	0.0%
	戸畑区	6人	66.7%	16.7%	0.0%	0.0%	0.0%	16.7%	0.0%

全体では、「講座、講演会、イベントなどの案内」(53.2%) が最も多く、次いで「利用可能な施設の概要」(14.3%)、「資格・技能検定などの情報」(14.3%) となり、昨年度と同じ順位であった。

問4 あなたは市が行う生涯学習に関する情報提供について、どのようなことを望みますか。

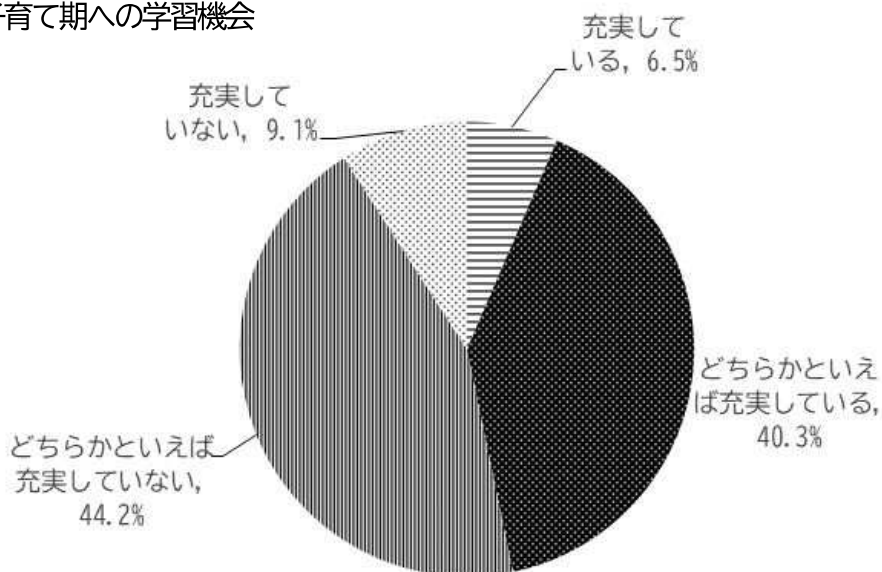


	回答者数	市民センター、生涯学習（総合）センターなど身近な公共施設に、学習相談に関する相談窓口を設置する	市民センター、生涯学習（総合）センターなど身近な公共施設に、コンピュータなどの情報端末を設置する	生涯学習（総合）センターのような特定の施設で、一元的に情報を提供する	年間の学習情報誌を作成し、希望者に配布する	市政だよりに、定期的に情報を提供する	市のホームページに定期的に情報を提供する	SNSにより随時情報提供する	民間のカルチャーセンターなどの情報も提供する	その他	無回答	
全体	77人	9.1%	3.9%	2.6%	7.8%	36.4%	11.7%	19.5%	5.2%	3.9%	0.0%	
性別	男性	35人	11.4%	8.6%	5.7%	8.6%	34.3%	11.4%	5.7%	5.7%	8.6%	0.0%
	女性	42人	7.1%	0.0%	0.0%	7.1%	38.1%	11.9%	31.0%	4.8%	0.0%	0.0%
年齢別	20歳代	4人	0.0%	0.0%	0.0%	0.0%	75.0%	25.0%	0.0%	0.0%	0.0%	0.0%
	30歳代	12人	0.0%	8.3%	0.0%	8.3%	41.7%	8.3%	25.0%	8.3%	0.0%	0.0%
	40歳代	20人	5.0%	5.0%	0.0%	5.0%	20.0%	20.0%	35.0%	5.0%	5.0%	0.0%
	50歳代	13人	23.1%	0.0%	0.0%	7.7%	53.8%	7.7%	7.7%	0.0%	0.0%	0.0%
	60歳代	17人	5.9%	0.0%	5.9%	11.8%	35.3%	5.9%	23.5%	0.0%	11.8%	0.0%
	70歳代以上	11人	18.2%	9.1%	9.1%	9.1%	27.3%	9.1%	0.0%	18.2%	0.0%	0.0%
区別	門司区	6人	16.7%	16.7%	0.0%	0.0%	50.0%	16.7%	0.0%	0.0%	0.0%	0.0%
	小倉北区	17人	0.0%	11.8%	5.9%	11.8%	17.6%	11.8%	29.4%	5.9%	5.9%	0.0%
	小倉南区	20人	10.0%	0.0%	0.0%	5.0%	40.0%	0.0%	30.0%	5.0%	10.0%	0.0%
	若松区	3人	33.3%	0.0%	33.3%	0.0%	33.3%	0.0%	0.0%	0.0%	0.0%	0.0%
	八幡東区	11人	9.1%	0.0%	0.0%	0.0%	45.5%	36.4%	9.1%	0.0%	0.0%	0.0%
	八幡西区	14人	14.3%	0.0%	0.0%	21.4%	28.6%	0.0%	21.4%	14.3%	0.0%	0.0%
	戸畑区	6人	0.0%	0.0%	0.0%	0.0%	66.7%	33.3%	0.0%	0.0%	0.0%	0.0%

全体では、「市政だよりに定期的に情報を提供する」(36.4%)が最も多かった。次いで、「SNSにより随時情報提供する」(19.5%)、「市のホームページに定期的に情報を提供する」(11.7%)が多く、インターネットを利用する割合が高かった。

問5 市ではライフステージに応じた学習機会の提供、充実に取り組んでおります。次の①～④の期間における学習機会の充実について、あなたの考えに近いものを教えてください。

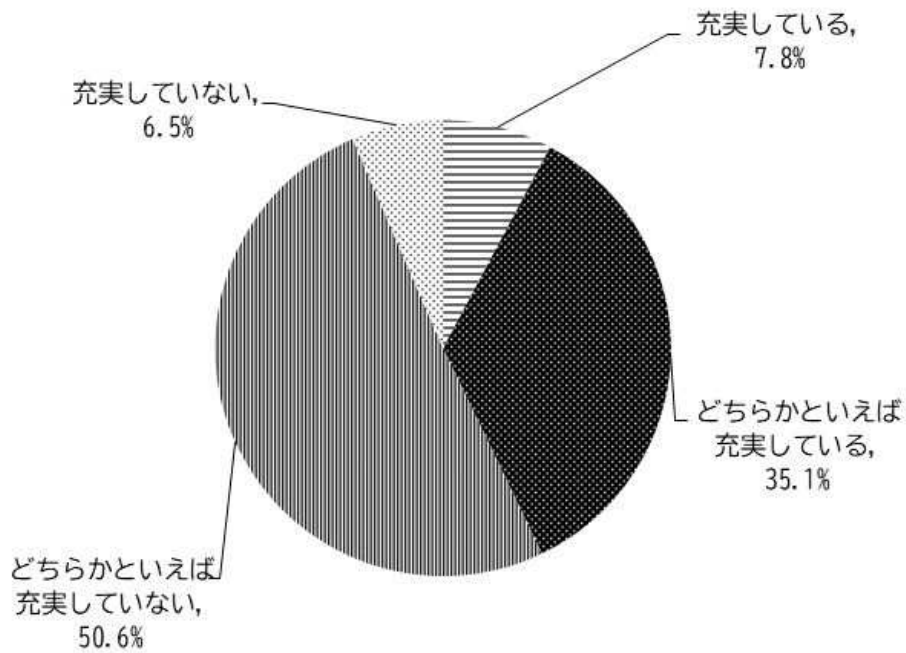
① 子育て期への学習機会



		回答者数	充実にしている	どちらかといえば充実にしている	どちらかといえば充実にしていない	充実していない	無回答
全体		77人	6.5%	40.3%	44.2%	9.1%	0.0%
性別	男性	35人	11.4%	25.7%	42.9%	20.0%	0.0%
	女性	42人	2.4%	52.4%	45.2%	0.0%	0.0%
年齢別	20歳代	4人	0.0%	50.0%	50.0%	0.0%	0.0%
	30歳代	12人	0.0%	41.7%	58.3%	0.0%	0.0%
	40歳代	20人	5.0%	55.0%	35.0%	5.0%	0.0%
	50歳代	13人	15.4%	38.5%	38.5%	7.7%	0.0%
	60歳代	17人	5.9%	23.5%	47.1%	23.5%	0.0%
	70歳代以上	11人	9.1%	36.4%	45.5%	9.1%	0.0%
区別	門司区	6人	0.0%	33.3%	66.7%	0.0%	0.0%
	小倉北区	17人	11.8%	35.3%	47.1%	5.9%	0.0%
	小倉南区	20人	0.0%	50.0%	35.0%	15.0%	0.0%
	若松区	3人	66.7%	33.3%	0.0%	0.0%	0.0%
	八幡東区	11人	9.1%	36.4%	36.4%	18.2%	0.0%
	八幡西区	14人	0.0%	50.0%	50.0%	0.0%	0.0%
	戸畑区	6人	0.0%	16.7%	66.7%	16.7%	0.0%

「どちらかといえば充実にしていない」(44.2%)が昨年度(39.3%)より増え、「充実していない」(9.1%)と合わせると合計53.3%となり、全体の5割を超えた。
一方で、「充実にしている」(6.5%)は昨年度(5.7%)より増加した。

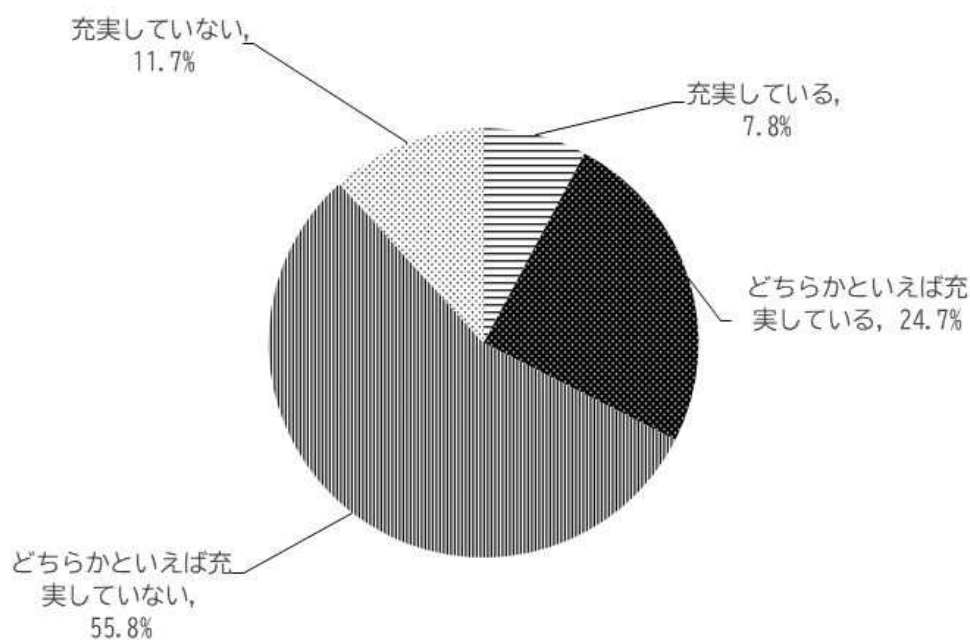
② 青少年期への学習機会



		回答者数	充実している	どちらかといえば充実している	どちらかといえば充実していない	充実していない	無回答
全体		77人	7.8%	35.1%	50.6%	6.5%	0.0%
性別	男性	35人	14.3%	25.7%	45.7%	14.3%	0.0%
	女性	42人	2.4%	42.9%	54.8%	0.0%	0.0%
年齢別	20歳代	4人	0.0%	50.0%	50.0%	0.0%	0.0%
	30歳代	12人	8.3%	58.3%	33.3%	0.0%	0.0%
	40歳代	20人	5.0%	35.0%	60.0%	0.0%	0.0%
	50歳代	13人	15.4%	30.8%	46.2%	7.7%	0.0%
	60歳代	17人	5.9%	35.3%	41.2%	17.6%	0.0%
	70歳代以上	11人	9.1%	9.1%	72.7%	9.1%	0.0%
区別	門司区	6人	0.0%	0.0%	100.0%	0.0%	0.0%
	小倉北区	17人	11.8%	35.3%	52.9%	0.0%	0.0%
	小倉南区	20人	5.0%	25.0%	55.0%	15.0%	0.0%
	若松区	3人	66.7%	0.0%	33.3%	0.0%	0.0%
	八幡東区	11人	0.0%	36.4%	54.5%	9.1%	0.0%
	八幡西区	14人	7.1%	57.1%	35.7%	0.0%	0.0%
	戸畑区	6人	0.0%	66.7%	16.7%	16.7%	0.0%

全体では、「どちらかといえば充実していない」(50.6%) が最も多く、昨年度(47.1%) より増加した。一方で、「充実している」(7.8%) と回答した割合は昨年度(5.0%) より増加した。

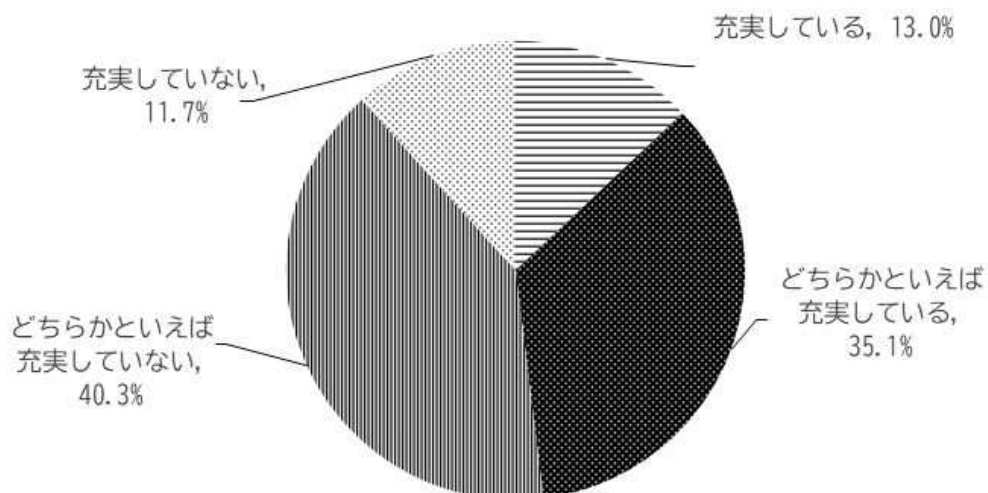
③ 成人期への学習機会



		回答者数	充実している	どちらかといえば充実している	どちらかといえば充実していない	充実していない	無回答
全体		77人	7.8%	24.7%	55.8%	11.7%	0.0%
性別	男性	35人	11.4%	20.0%	54.3%	14.3%	0.0%
	女性	42人	4.8%	28.6%	57.1%	9.5%	0.0%
年齢別	20歳代	4人	25.0%	25.0%	50.0%	0.0%	0.0%
	30歳代	12人	0.0%	41.7%	50.0%	8.3%	0.0%
	40歳代	20人	10.0%	20.0%	55.0%	15.0%	0.0%
	50歳代	13人	7.7%	30.8%	46.2%	15.4%	0.0%
	60歳代	17人	5.9%	11.8%	70.6%	11.8%	0.0%
	70歳代以上	11人	9.1%	27.3%	54.5%	9.1%	0.0%
区別	門司区	6人	0.0%	16.7%	66.7%	16.7%	0.0%
	小倉北区	17人	11.8%	23.5%	47.1%	17.6%	0.0%
	小倉南区	20人	0.0%	15.0%	75.0%	10.0%	0.0%
	若松区	3人	66.7%	33.3%	0.0%	0.0%	0.0%
	八幡東区	11人	0.0%	36.4%	54.5%	9.1%	0.0%
	八幡西区	14人	14.3%	42.9%	35.7%	7.1%	0.0%
	戸畑区	6人	0.0%	0.0%	83.3%	16.7%	0.0%

全体では、「どちらかといえば充実していない」(55.8%)が最も多かった。
「充実していない」「どちらかといえば充実していない」の合計(67.5%)は、昨年度(58.5%)と比べ、9ポイント増加した。


④ 高齢期への学習機会



		回答者数	充実している	どちらかといえば充実している	どちらかといえば充実していない	充実していない	無回答
全体		77人	13.0%	35.1%	40.3%	11.7%	0.0%
性別	男性	35人	14.3%	25.7%	37.1%	22.9%	0.0%
	女性	42人	11.9%	42.9%	42.9%	2.4%	0.0%
年齢別	20歳代	4人	25.0%	50.0%	25.0%	0.0%	0.0%
	30歳代	12人	8.3%	66.7%	16.7%	8.3%	0.0%
	40歳代	20人	25.0%	30.0%	40.0%	5.0%	0.0%
	50歳代	13人	15.4%	23.1%	53.8%	7.7%	0.0%
	60歳代	17人	0.0%	23.5%	58.8%	17.6%	0.0%
	70歳代以上	11人	9.1%	36.4%	27.3%	27.3%	0.0%
区別	門司区	6人	16.7%	33.3%	50.0%	0.0%	0.0%
	小倉北区	17人	11.8%	35.3%	47.1%	5.9%	0.0%
	小倉南区	20人	5.0%	40.0%	35.0%	20.0%	0.0%
	若松区	3人	66.7%	0.0%	33.3%	0.0%	0.0%
	八幡東区	11人	18.2%	36.4%	36.4%	9.1%	0.0%
	八幡西区	14人	14.3%	35.7%	35.7%	14.3%	0.0%
	戸畑区	6人	0.0%	33.3%	50.0%	16.7%	0.0%

「どちらかといえば充実していない」(40.3%)が最も多く、「充実していない」(11.7%)との合計は5割を超え、昨年度の「どちらかといえば充実している」(45.0%)「充実している」(15.7%)の合計(60.7%)と逆転した。

問6 過去1年間に学習活動をしましたか。

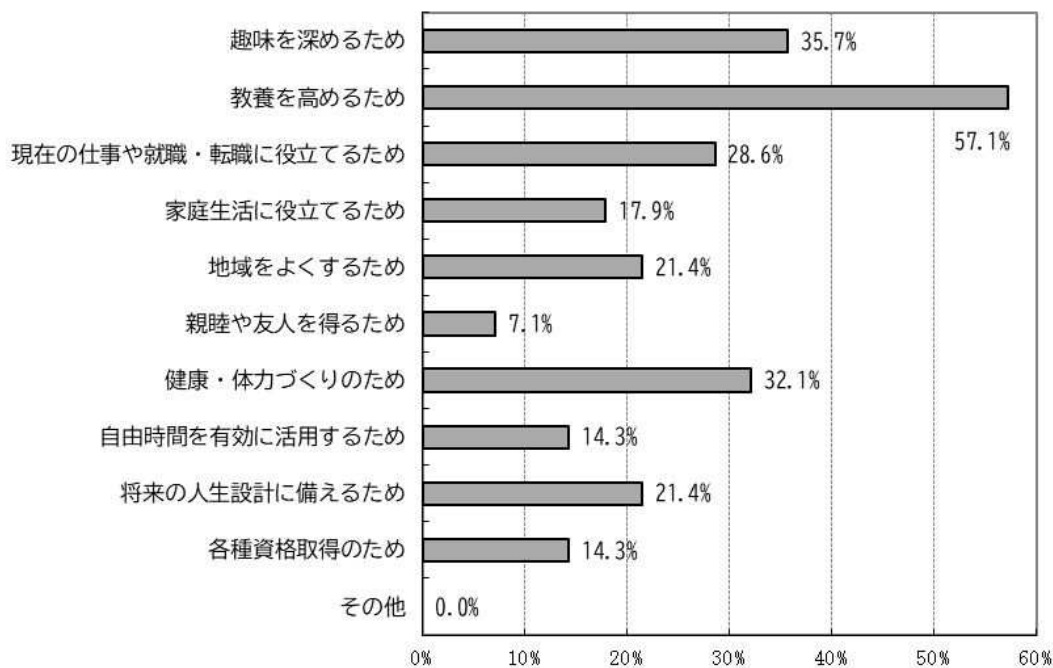


		回答者数	学習活動をした	学習活動をしていない	無回答
全体		77人	36.4%	63.6%	0.0%
性別	男性	35人	48.6%	51.4%	0.0%
	女性	42人	26.2%	73.8%	0.0%
年齢別	20歳代	4人	25.0%	75.0%	0.0%
	30歳代	12人	41.7%	58.3%	0.0%
	40歳代	20人	30.0%	70.0%	0.0%
	50歳代	13人	30.8%	69.2%	0.0%
	60歳代	17人	29.4%	70.6%	0.0%
	70歳代以上	11人	63.6%	36.4%	0.0%
区別	門司区	6人	50.0%	50.0%	0.0%
	小倉北区	17人	23.5%	76.5%	0.0%
	小倉南区	20人	35.0%	65.0%	0.0%
	若松区	3人	100.0%	0.0%	0.0%
	八幡東区	11人	45.5%	54.5%	0.0%
	八幡西区	14人	35.7%	64.3%	0.0%
	戸畑区	6人	16.7%	83.3%	0.0%

全体では「学習活動をしていない」(63.6%)が5割を超え、「学習活動をした」(36.4%)は昨年度(47.1%)を大幅に下回った。
特に年齢別では、30歳代では約30ポイント、40歳代では約20ポイント減少した。

【問6で「1 学習活動をした」と答えられた方にお尋ねします。】

問7-1 学習活動を行った理由は何ですか。選択肢から主なものを3つまで選んでください。

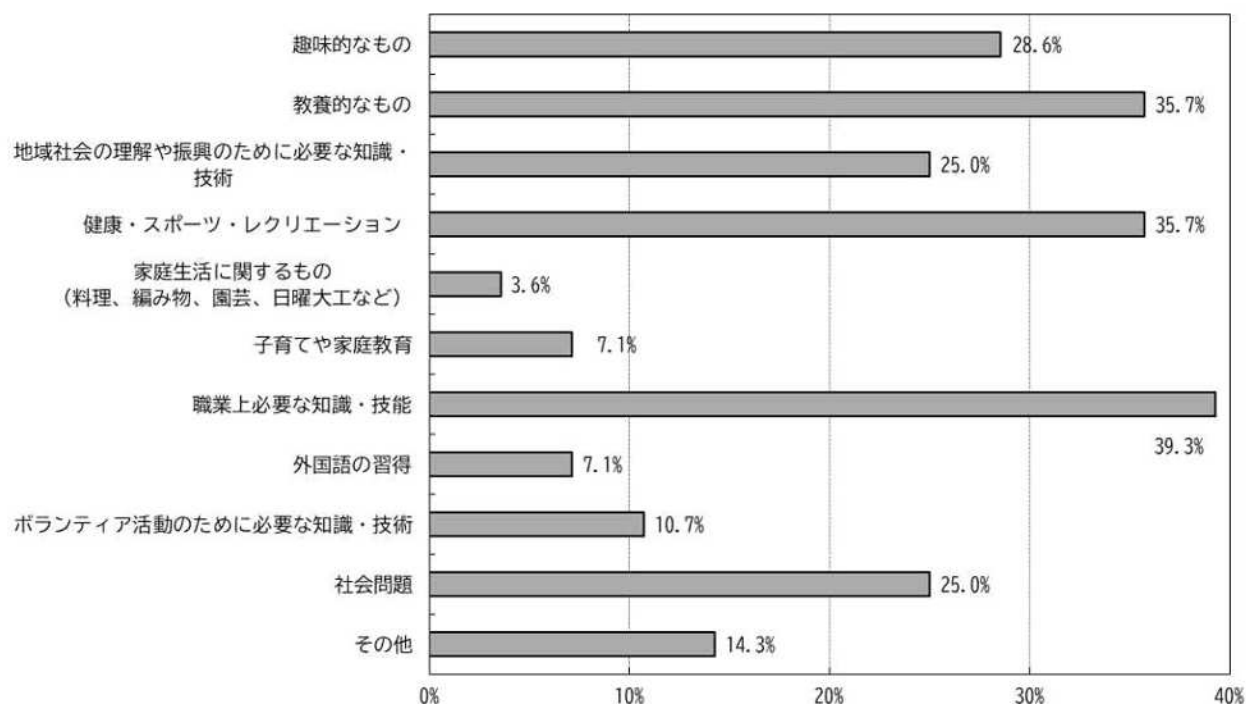


	回答者数	興味を深めるため	教養を高めるため	現在の仕事や就職・転職に役立てるため	家庭生活に役立てるため	地域をよくするため	親睦や友人を得るため	健康・体力づくりのため	自由時間を有効に活用するため	将来の人生設計に備えるため	各種資格取得のため	その他	無回答	
全体	28人	35.7%	57.1%	28.6%	17.9%	21.4%	7.1%	32.1%	14.3%	21.4%	14.3%	0.0%	0.0%	
性別	男性	17人	47.1%	52.9%	29.4%	17.6%	23.5%	5.9%	41.2%	23.5%	11.8%	11.8%	0.0%	0.0%
	女性	11人	18.2%	63.6%	27.3%	18.2%	18.2%	9.1%	18.2%	0.0%	36.4%	18.2%	0.0%	0.0%
年齢別	20歳代	1人	0.0%	100.0%	0.0%	0.0%	0.0%	0.0%	0.0%	100.0%	100.0%	0.0%	0.0%	
	30歳代	5人	20.0%	60.0%	40.0%	40.0%	0.0%	0.0%	0.0%	0.0%	40.0%	0.0%	0.0%	
	40歳代	6人	33.3%	50.0%	66.7%	16.7%	0.0%	0.0%	0.0%	33.3%	0.0%	0.0%	0.0%	
	50歳代	4人	50.0%	75.0%	0.0%	25.0%	25.0%	0.0%	25.0%	25.0%	50.0%	25.0%	0.0%	0.0%
	60歳代	5人	20.0%	60.0%	40.0%	20.0%	40.0%	0.0%	60.0%	20.0%	20.0%	0.0%	0.0%	0.0%
	70歳代以上	7人	57.1%	42.9%	0.0%	0.0%	42.9%	28.6%	71.4%	28.6%	0.0%	0.0%	0.0%	0.0%
区別	門司区	3人	100.0%	33.3%	0.0%	33.3%	33.3%	0.0%	33.3%	0.0%	66.7%	0.0%	0.0%	0.0%
	小倉北区	4人	50.0%	75.0%	25.0%	25.0%	25.0%	0.0%	50.0%	0.0%	0.0%	0.0%	0.0%	0.0%
	小倉南区	7人	28.6%	71.4%	0.0%	14.3%	14.3%	0.0%	28.6%	28.6%	28.6%	0.0%	0.0%	0.0%
	若松区	3人	33.3%	33.3%	0.0%	0.0%	33.3%	66.7%	66.7%	66.7%	0.0%	0.0%	0.0%	0.0%
	八幡東区	5人	40.0%	60.0%	60.0%	20.0%	40.0%	0.0%	40.0%	0.0%	0.0%	0.0%	0.0%	0.0%
	八幡西区	5人	0.0%	60.0%	80.0%	0.0%	0.0%	0.0%	0.0%	0.0%	40.0%	40.0%	0.0%	0.0%
	戸畑区	1人	0.0%	0.0%	0.0%	100.0%	0.0%	0.0%	0.0%	0.0%	0.0%	0.0%	0.0%	0.0%

全体では、「教養を高めるため」(57.1%) が最も多く、次いで「興味を高めるため」(35.7%) となり、昨年度と同順位であった。3位は「健康・体力づくりのため」(32.1%) であり、昨年度5位から順位を上げた。

【問6で「1 学習活動をした」と答えられた方にお尋ねします。】

問7-2 学習活動はどのような内容のものですか。選択肢から主なものを3つまで選んでください。



	回答者数	趣味的なもの (音楽、手芸、園芸、民謡、囲碁など)	教養的なもの (文学・歴史など)	地域社会の理解や信仰のために必要な知識・技術 (まちづくり、地域の伝統文化、地域の防災など)	健康・スポーツ・レクリエーション (体操、球技、水泳、ハイキングなど)	家庭生活に関するもの (料理、編み物、園芸、日曜大工など)	子育てや家庭教育	職業上必要な知識・技能 (仕事に関係のある知識の習得、機械、IT関連など)	外国語の習得	ボランティア活動のために必要な知識・技術	社会問題 (時事、政治、経済、教育、環境、福祉など)	その他	無回答	
全体	28人	28.6%	35.7%	25.0%	35.7%	3.6%	7.1%	39.3%	7.1%	10.7%	25.0%	14.3%	0.0%	
性別	男性	17人	35.3%	47.1%	35.3%	41.2%	5.9%	5.9%	41.2%	0.0%	11.8%	29.4%	0.0%	0.0%
	女性	11人	18.2%	18.2%	9.1%	27.3%	0.0%	9.1%	36.4%	18.2%	9.1%	18.2%	36.4%	0.0%
年齢別	20歳代	1人	0.0%	0.0%	0.0%	0.0%	0.0%	100.0%	0.0%	0.0%	0.0%	100.0%	100.0%	0.0%
	30歳代	5人	20.0%	40.0%	20.0%	0.0%	0.0%	20.0%	60.0%	0.0%	0.0%	20.0%	20.0%	0.0%
	40歳代	6人	33.3%	33.3%	16.7%	0.0%	16.7%	0.0%	66.7%	0.0%	0.0%	33.3%	0.0%	0.0%
	50歳代	4人	25.0%	25.0%	0.0%	50.0%	0.0%	0.0%	25.0%	50.0%	0.0%	0.0%	50.0%	0.0%
	60歳代	5人	20.0%	60.0%	20.0%	40.0%	0.0%	0.0%	60.0%	0.0%	40.0%	40.0%	0.0%	0.0%
	70歳代以上	7人	42.9%	28.6%	57.1%	85.7%	0.0%	0.0%	0.0%	0.0%	14.3%	14.3%	0.0%	0.0%
区別	門司区	3人	66.7%	66.7%	33.3%	33.3%	0.0%	0.0%	33.3%	0.0%	0.0%	33.3%	0.0%	
	小倉北区	4人	0.0%	50.0%	25.0%	50.0%	0.0%	25.0%	25.0%	0.0%	25.0%	0.0%	0.0%	
	小倉南区	7人	28.6%	28.6%	14.3%	42.9%	0.0%	0.0%	42.9%	14.3%	0.0%	42.9%	14.3%	
	若松区	3人	33.3%	33.3%	66.7%	66.7%	0.0%	0.0%	0.0%	0.0%	33.3%	33.3%	0.0%	
	八幡東区	5人	40.0%	20.0%	40.0%	40.0%	0.0%	0.0%	60.0%	0.0%	20.0%	0.0%	0.0%	
	八幡西区	5人	20.0%	40.0%	0.0%	0.0%	0.0%	20.0%	80.0%	0.0%	40.0%	20.0%	0.0%	
	戸畑区	1人	0.0%	0.0%	0.0%	0.0%	0.0%	0.0%	0.0%	0.0%	0.0%	100.0%	0.0%	

全体では「職業上必要な知識・技能」(39.3%)が最も多く、次いで「教養的なもの」(35.7%)、「健康・スポーツ・レクリエーション」(35.7%)となった。