

# 北九州市立図書館のあり方に関する調査

## 報 告 書

### < 一 般 市 民 >

平成20年9月

北九州市教育委員会



<b>序. 調査の概要</b> .....	<b>1</b>
1. 調査の背景と目的 .....	1
2. 調査対象 .....	1
3. サンプル数 .....	1
4. 調査方法 .....	1
5. 調査期間 .....	1
6. 回収状況 .....	1
7. 調査企画 .....	1
8. 調査機関 .....	1
9. 集計上の留意点 .....	1
<b>I. 対象者の属性</b> .....	<b>2</b>
1. 性別 .....	2
2. 年齢 .....	2
3. 居住地 .....	3
4. 居住年数 .....	3
5. 職業 .....	4
<b>II. 調査結果</b> .....	<b>5</b>
問1 あなたは、月に何冊くらいの本（雑誌以外）を読みますか。 .....	5
問2 あなたは、普段どのようにして本（雑誌以外）を読んだり、調べたりしていますか。 ...	6
問3 あなたは、北九州市立図書館の利用登録をしていますか。 .....	7
問4 あなたは、この1年間に図書館に行ったことがありますか。 .....	8
問5 あなたが、この1年間で利用したことのある図書館はどこですか。 .....	9
第1位 .....	9
第2位 .....	10
第3位 .....	11
問6 あなたが、その図書館を利用している理由は何ですか。 .....	12
問7 その図書館までの主な利用交通機関は何ですか。 .....	13
問8 その図書館までの自宅からの移動時間は、以下のどれに当てはまりますか。 .....	14
問9 その図書館の利用頻度は、以下のどれに当てはまりますか。 .....	15
問10 その図書館での平均滞在時間は以下のどれに当てはまりますか。 .....	16
問11 その図書館を利用する日・時間帯は、以下のどれですか。 .....	17
問12 その図書館に行く目的は何ですか。 .....	18
問13 あなたが図書館で利用する図書の種類は何ですか。 .....	19
問14 その図書館の印象をお聞かせください。 .....	20

問 1 5	本を読まない又は、図書館に行かない理由は何ですか。 .....	21
問 1 6	最終ページの「図書館配置図」をご覧になり、あなたは、現在の図書館の配置状況をどのように思いますか。 .....	22
問 1 7	北九州市立図書館をさらに利用しやすくするために、今後どのようなことが必要だと思いますか。 .....	23
問 1 8	あなたは、北九州市立図書館で実施されている下記の行事を知っていますか。 .....	24
<b>Ⅲ. 調査票</b>	.....	<b>25</b>

## 序. 調査の概要



## 1. 調査の背景と目的

北九州市教育委員会では、市民の皆さまが図書館をどのように利用し、どのような印象をお持ちかを把握し、市民の皆さまがより利用しやすい図書館のあり方について検討するためにこの調査を実施しました。

## 2. 調査対象

20歳以上の北九州市民

## 3. サンプル数

3000人（無作為抽出）

## 4. 調査方法

郵送法

## 5. 調査期間

平成20年6月23日～平成20年7月5日

## 6. 回収状況

932人（回収率31.1%）

## 7. 調査企画

北九州市教育委員会

## 8. 調査機関

株式会社日本統計センター

## 9. 集計上の留意点

- ・ 図表においては、サンプル数を「N」で表示した。
- ・ 図表中の数字は原則として、回答数を100とした場合の構成比（%）で表示した。
- ・ 端数処理のため、必ずしも合計が100%にならないことがある。なお、複数回答（2つ以上の選択肢を回答）は、原則として100%を超える。

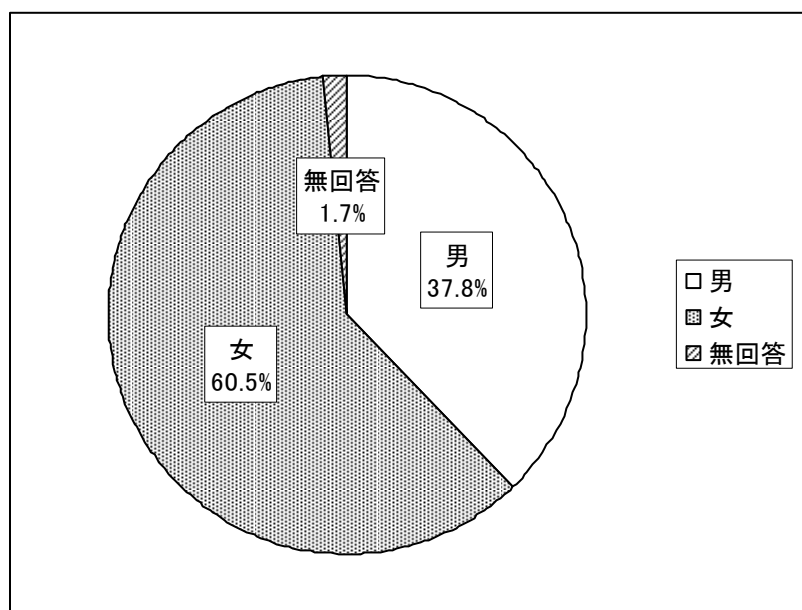




## I. 対象者の属性

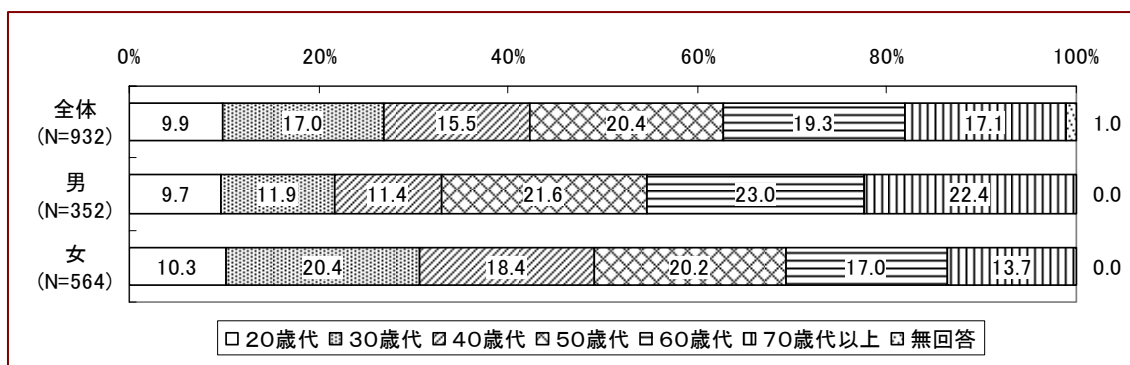


## 1. 性別




男性が 37.8%、女性が 60.5%、無回答が 1.7%となっている。

## 2. 年齢



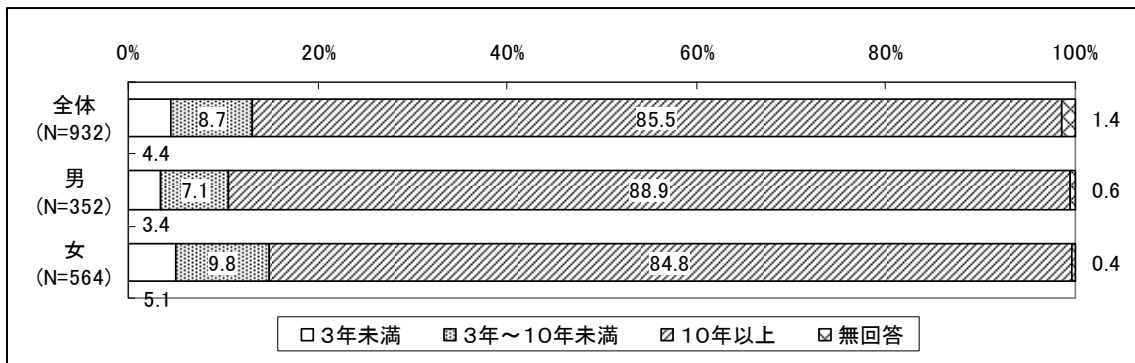
全体でもっとも多いのは「50歳代」20.4%で、次いで「60歳代」19.3%となっている。

### 3. 居住地



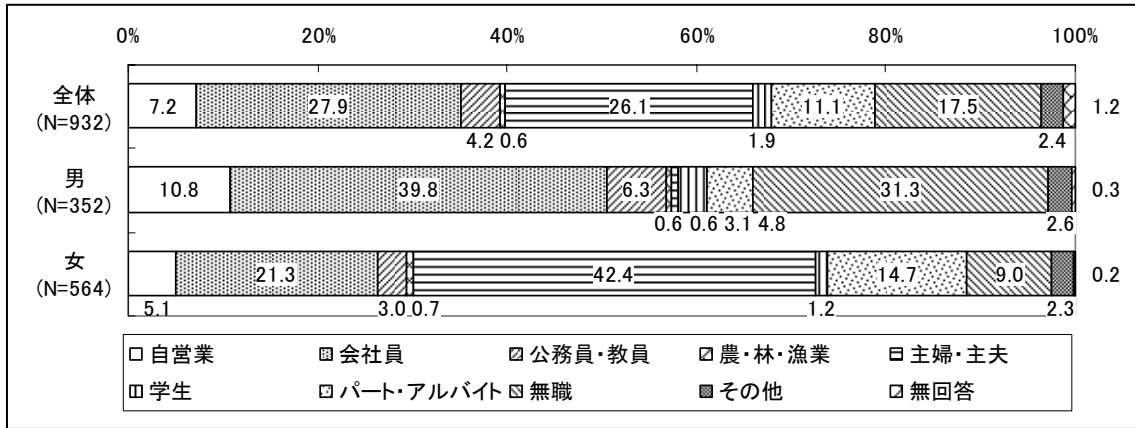
全体では、「八幡西区」が 27.5%でもっとも多く、次いで「小倉南区」となっている。

### 4. 居住年数



全体では「10年以上」がもっとも多く 85.5%、次いで「3年～10年未満」が 8.7%となっている。

## 5. 職業



全体では、「会社員」が 27.9%でもっとも多く、次いで「主婦・主夫」26.1%となっている。

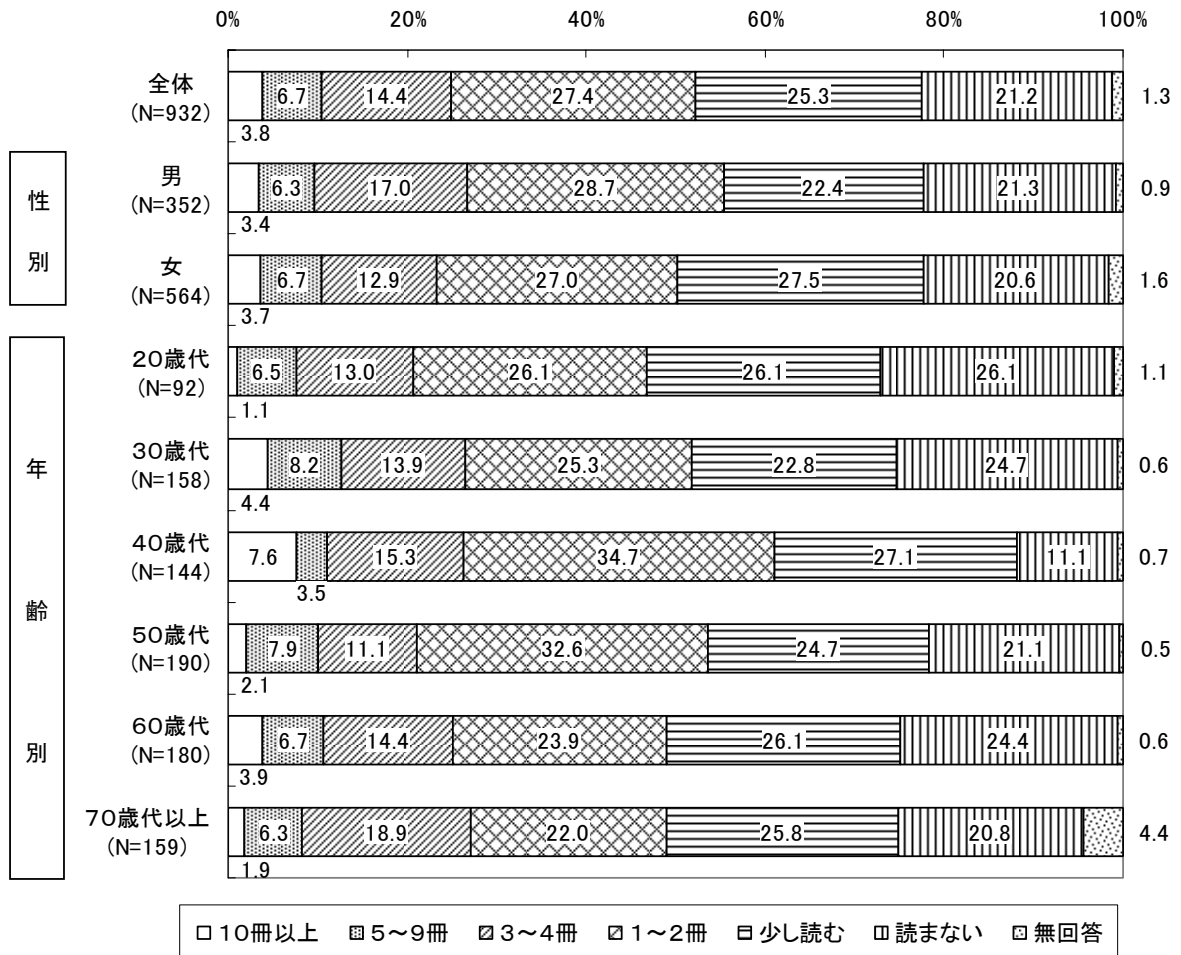


## II. 調查結果



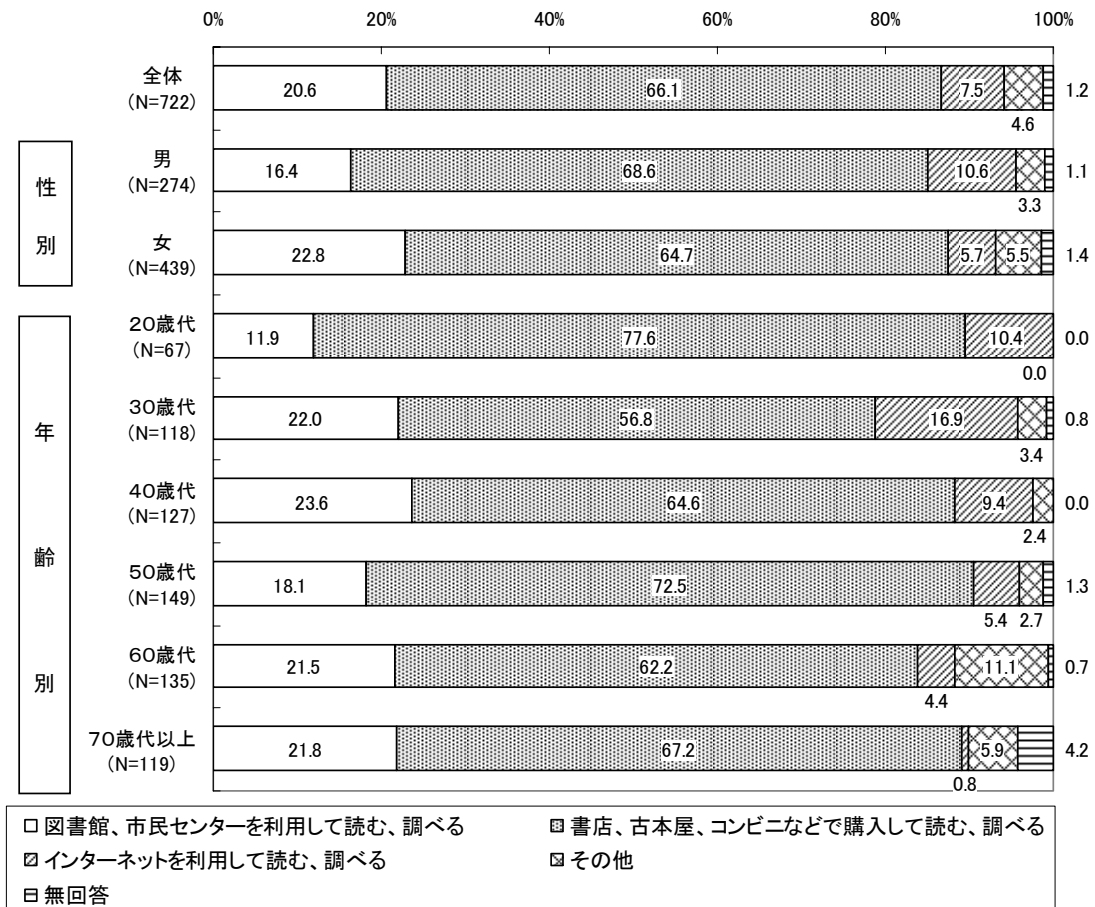


問1 あなたは、月に何冊くらいの本（雑誌以外）を読みますか。（○印は1つ）



1ヶ月に読む本の冊数では、全体及び性別での大きな違いは見られない。  
 年齢別では、「40歳代」で他の年齢層と比較して、1ヶ月に読む冊数が多くなっている。他の年齢層では、いずれの年代でも全体の数値とほぼ同様の比率となっている。

問2 あなたは、普段どのようにして本（雑誌以外）を読んだり、調べたりしていますか。  
(○印は1つ)



全体では、「書店、古本屋、コンビニなどで購入して読む、調べる」がもっとも多く、66.1%と半数以上を占める。

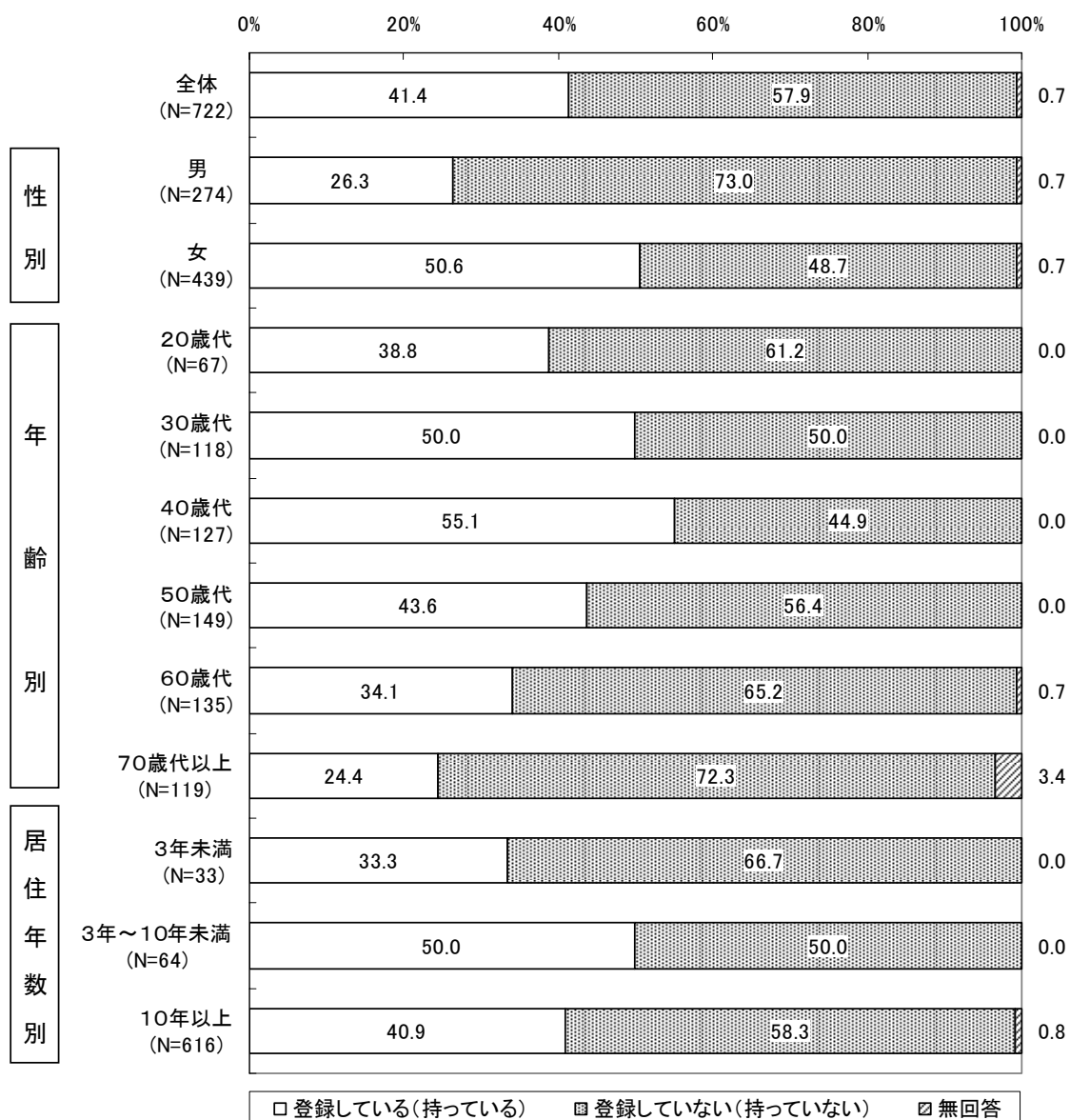
性別で見ると、「図書館、市民センターを利用して読む、調べる」は女性の割合が高く、「インターネットを利用して読む、調べる」は男性の割合が高くなっている。

年齢別では、20歳代で他の年齢層と比較して「図書館、市民センターを利用して読む、調べる」が11.9%ともっとも低く、「書店、古本屋、コンビニなどで購入して読む、調べる」は77.6%ともっとも高くなって、また30歳代では他の年齢層と比較して「インターネットを利用して読む、調べる」が16.9%と高くなっている。

問3 あなたは、北九州市立図書館の利用登録をしていますか。

「図書館カード」を持っていますか。

(○印は1つ)



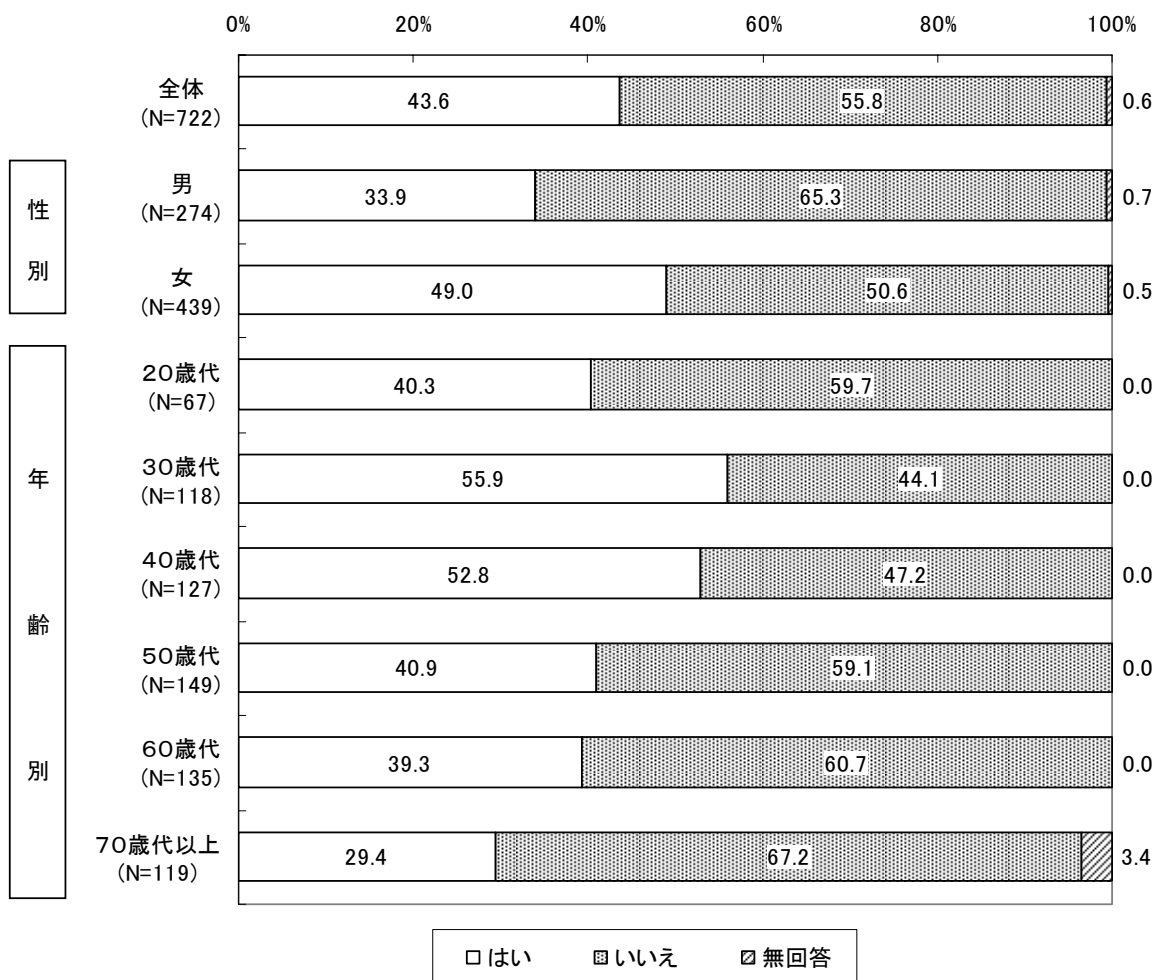
全体では、41.4%が利用登録をしていると回答している。

性別では、男性の利用登録は26.3%と女性の約半分となっている。

年齢別では、40歳代で利用登録がもっとも多く55.1%と半数を超えている。一方「70歳代以上」では24.4%と利用登録が低くなっている。

問4 あなたは、この1年間に図書館に行ったことがありますか。

(○印は1つ)



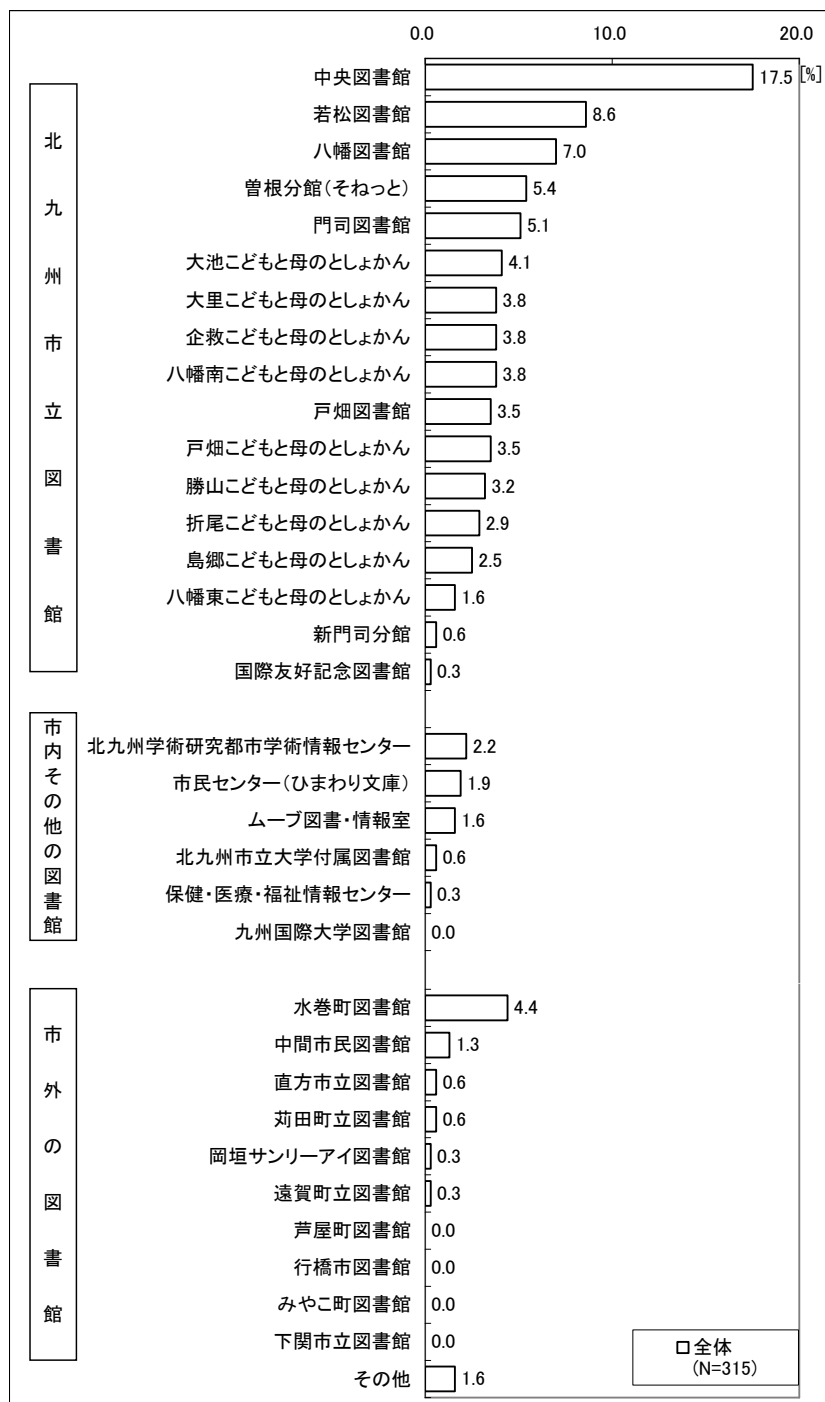
全体では、43.6%が行ったことがあると回答している。

性別で見ると男性では33.9%、女性では49.0%が行ったことがあると回答している。

年齢別では、20歳代では行ったことがあるとの回答が40.3%と低いですが、30歳代では、55.9%ともっとも多くなり、年齢が高くなるに従って低くなっている。

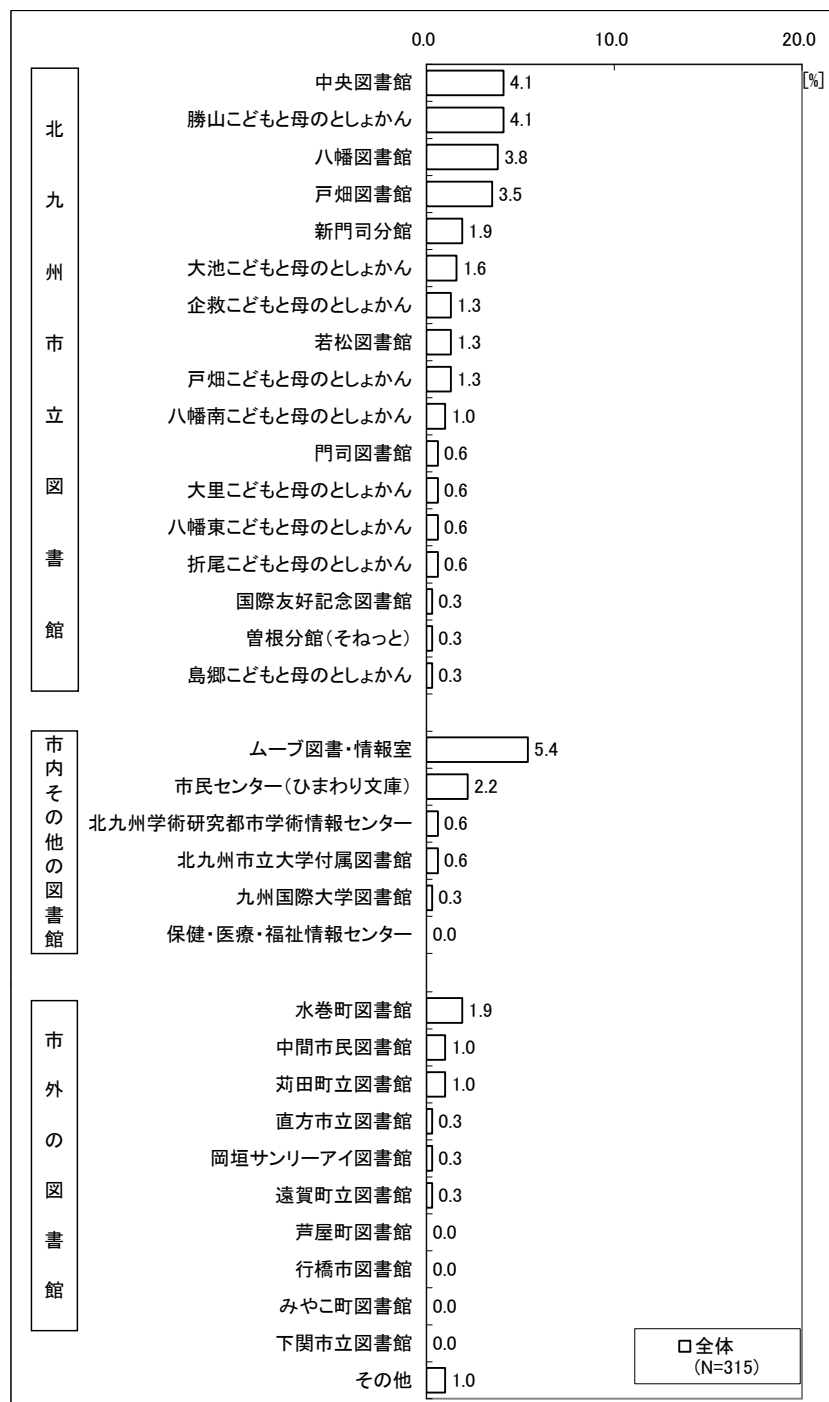
問5 あなたが、この1年間で利用したことのある図書館はどこですか。  
利用頻度の高いものから3つを下の記入欄に、番号でご記入ください。

第1位



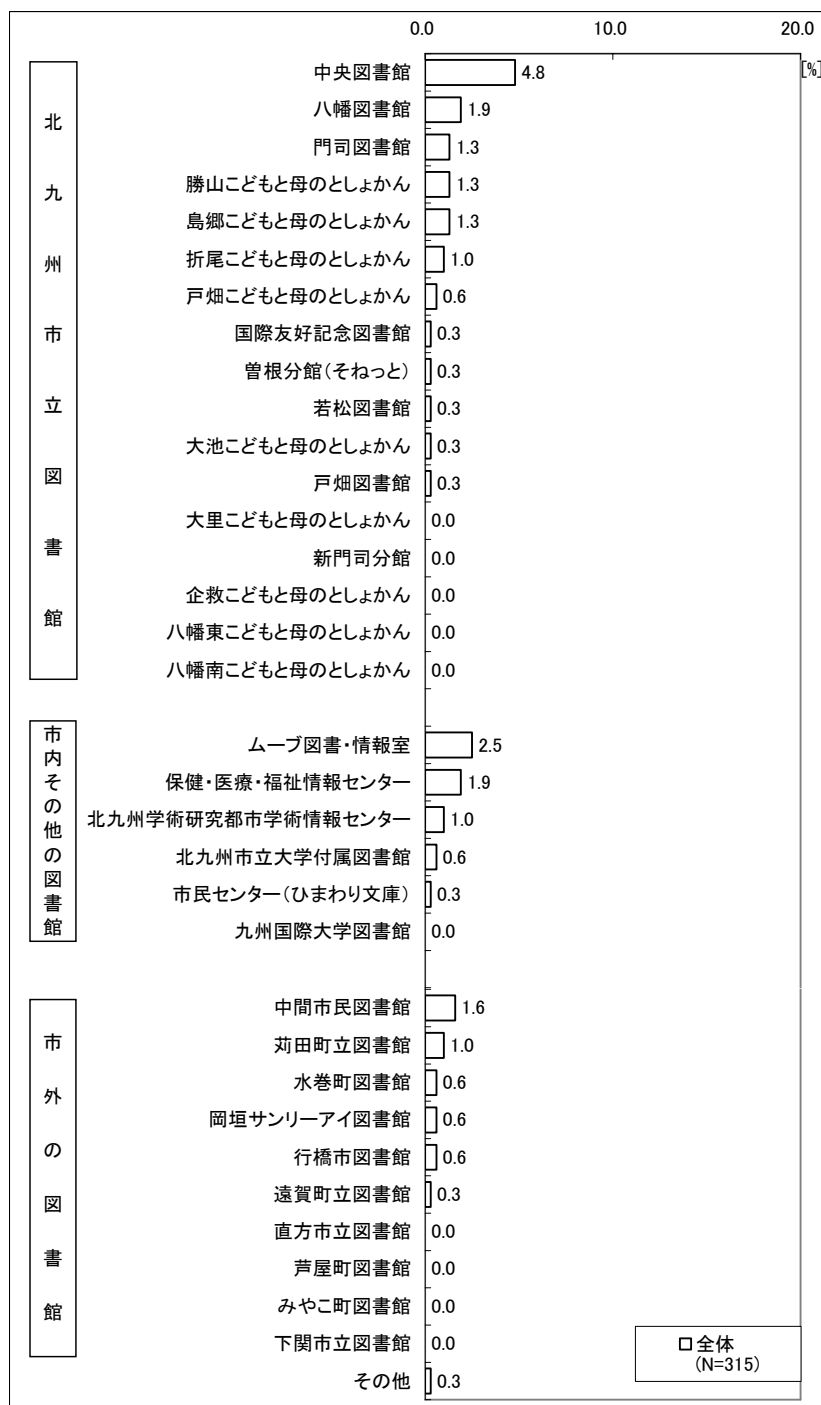
「中央図書館」が1位で17.5%、次いで「若松図書館」8.6%、「八幡図書館」7.0%と続き、全体で6位に「水巻町図書館」が入っている。

## 第2位



2番目に利用している図書館では、「ムーブ図書・情報室」が5.4%でもっとも多く、次いで「中央図書館」と「勝山子ども母のとしょかん」が4.1%で並んでいる。

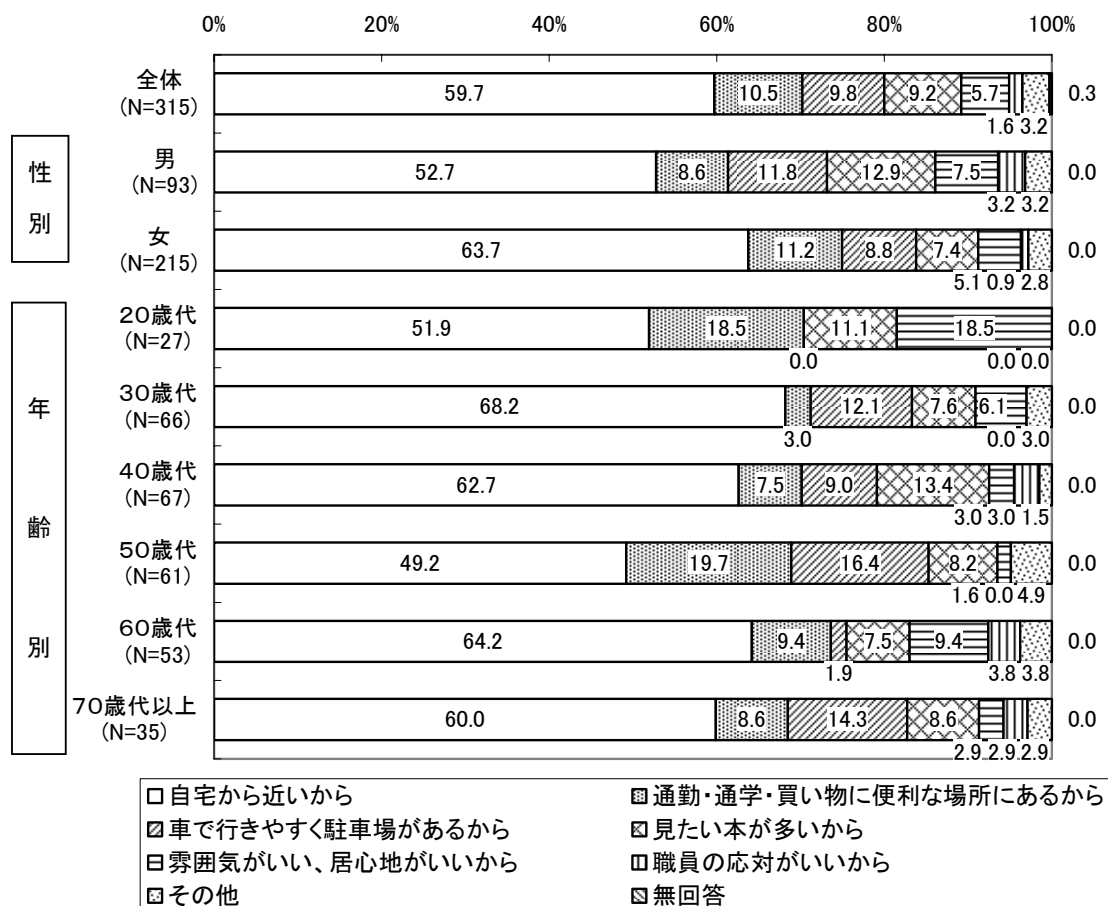
第3位



3番目に利用している図書館では、「中央図書館」が4.8%でもっとも多く、次いで「ムーブ図書・情報室」2.5%となっている。

問6 あなたが、その図書館を利用している理由は何ですか。

(○印は1つ)




全体では「自宅から近いから」が 59.7%でもっとも多く、次いで「通勤・通学・買い物に便利な場所にあるから」10.5%、「車で行きやすく駐車場があるから」9.8%、「見たい本が多いから」9.2%となっている。

性別で見ると、「自宅から近いから」が男性では 52.7%、女性では 63.7%でもっとも多くなっている。



問7 その図書館までの主な利用交通機関は何ですか。 (○印は1つ)

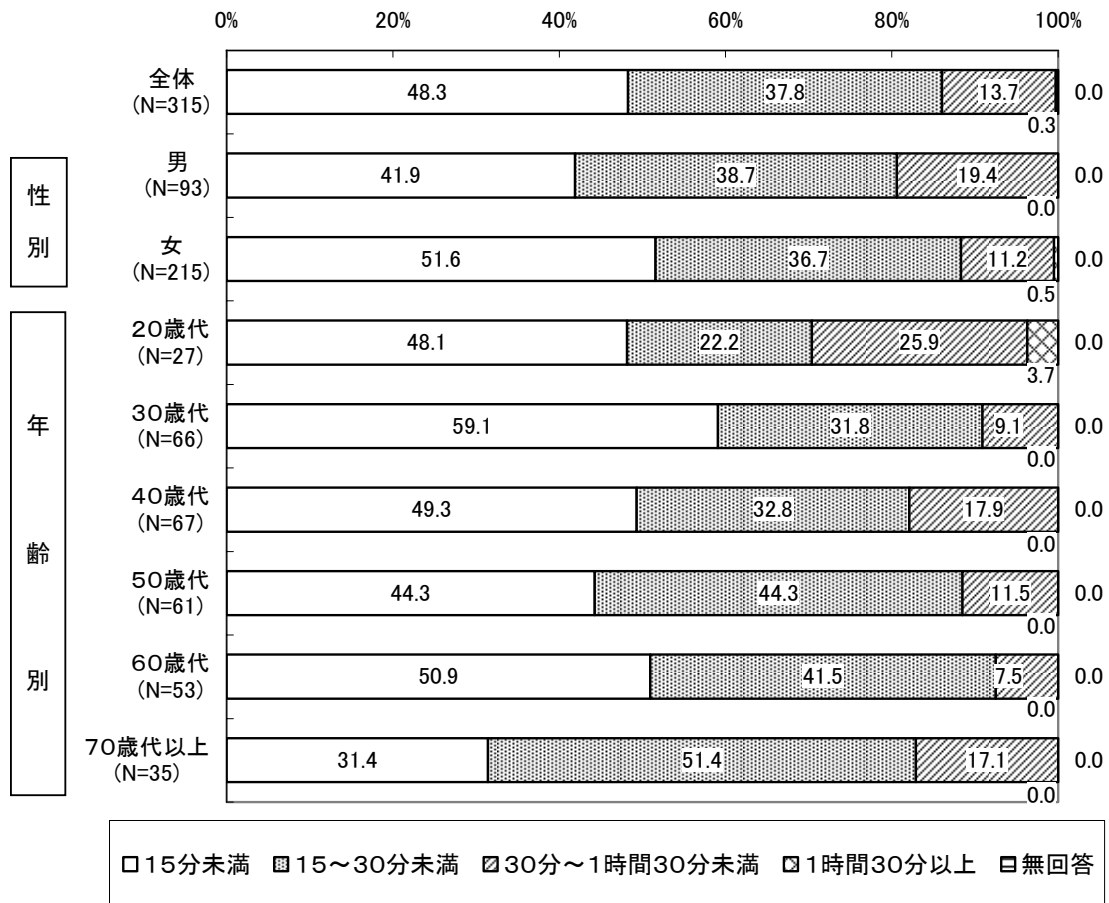


利用交通機関を尋ねると、全体では、「自家用車」が 53.7%でもっとも多く、次いで「徒歩のみ」 21.0%となっている。

性別で見ると、「自家用車」の割合は男性で 60.2%、女性で 50.7%と男性の割合が高いが、「徒歩のみ」では男性で 15.1%、女性で 23.3%と女性の割合が高くなっている。

年齢別で見ると、「自家用車」の割合は年齢が高くなるに従って低くなり、「徒歩のみ」の割合は、逆に年齢が高くなるに従って高くなっている。

問8 その図書館までの自宅からの移動時間は、以下のどれに当てはまりますか。(○印は1つ)



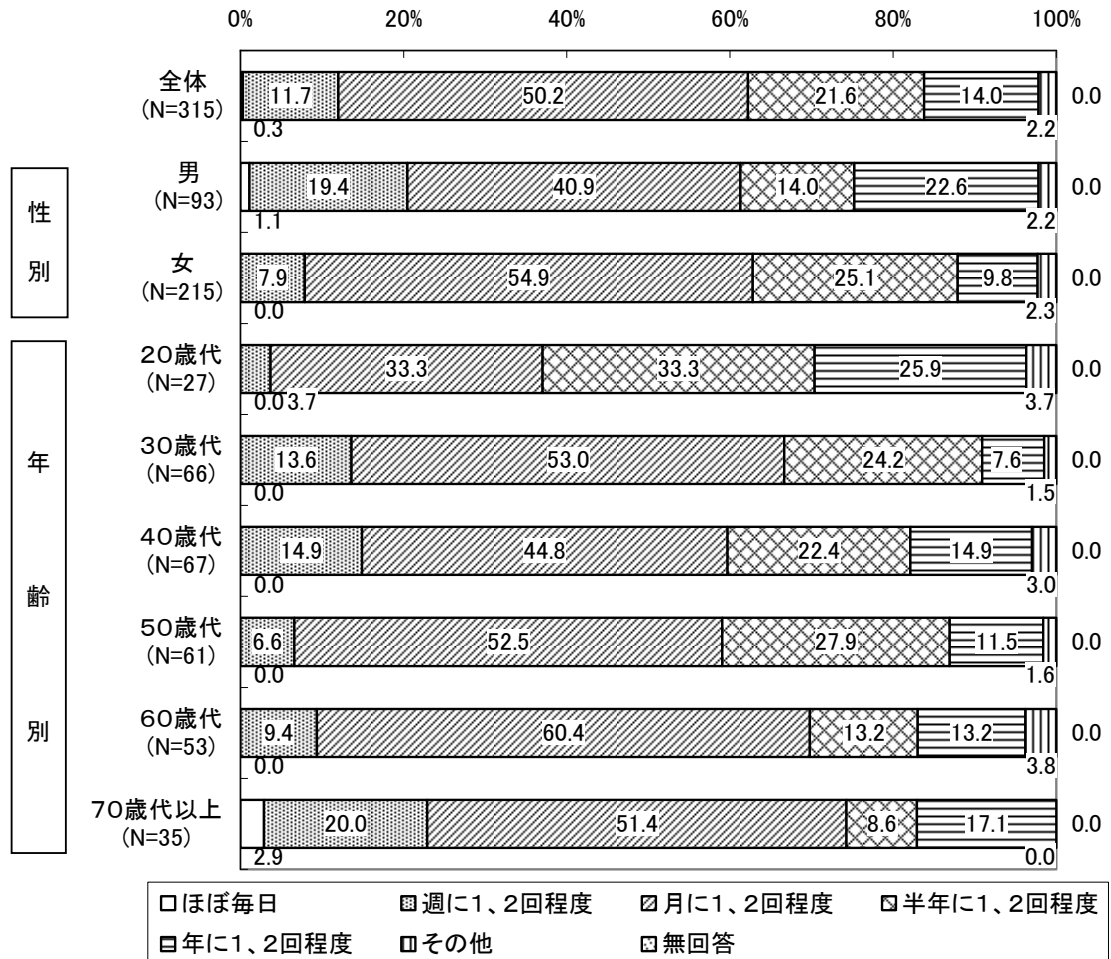
自宅からの移動時間は全体では、「15分未満」が48.3%でもっとも多く、次いで「15~30分未満」37.8%、「30分~1時間30分未満」13.7%となっている。

性別で見ると、女性の方が「15分未満」で約10ポイント男性を上回り、自宅から近い図書館に行っている割合が高いが、「1時間30分以上」の図書館に行っているのは女性のみである。

年齢別で見ると、20歳代でのみ自宅から「1時間30分以上」かかる図書館に行っているのがわかる。

問9 その図書館の利用頻度は、以下のどれに当てはまりますか。

(○印は1つ)

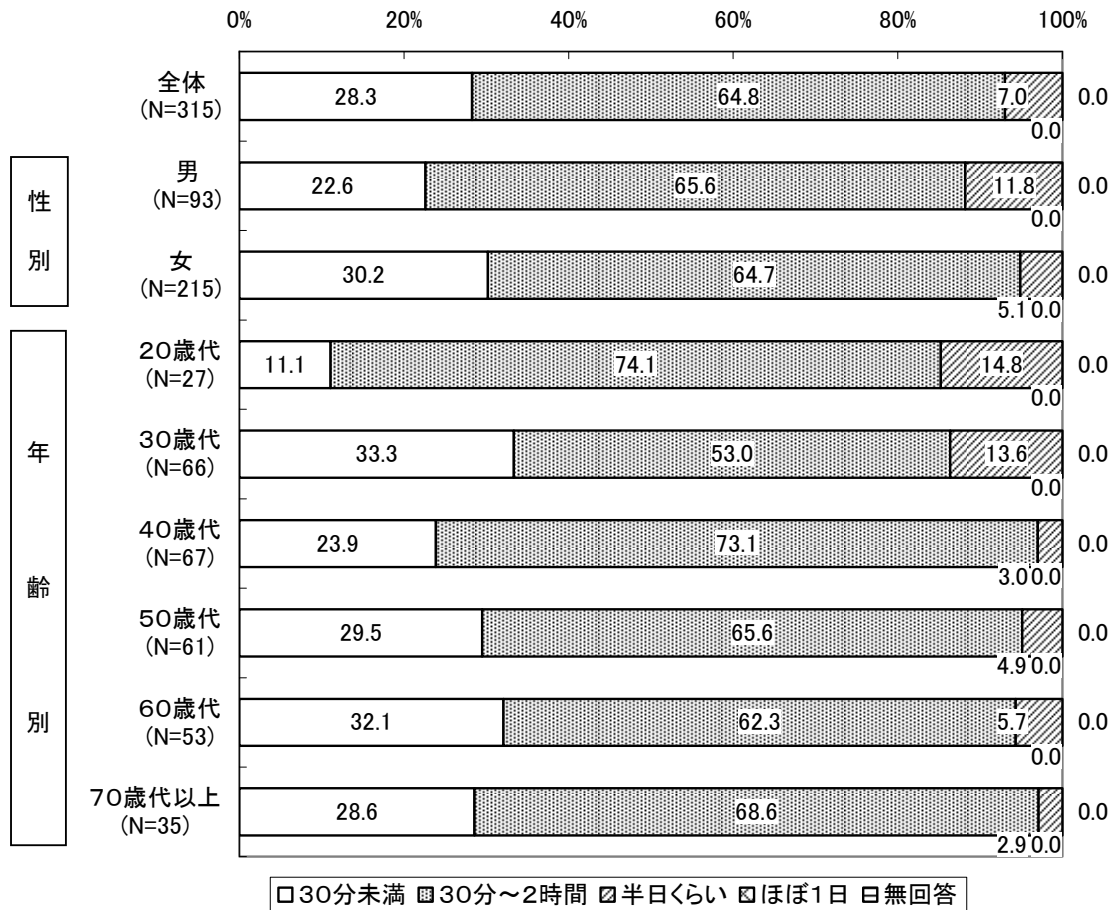


全体でもっとも多いのは、「月に1、2回程度」50.2%で、次いで「半年に1、2回程度」21.6%、「年に1、2回程度」14.0%となっている。

性別で見ると、男性で「週に1、2回程度」が19.4%と女性の7.9%を大きく上回っている。

年齢別で見ると、20歳代の利用頻度が他の年齢層と比較して、低くなっている。

問10 その図書館での平均滞在時間は以下のどれに当てはまりますか。  
(○印は1つ)



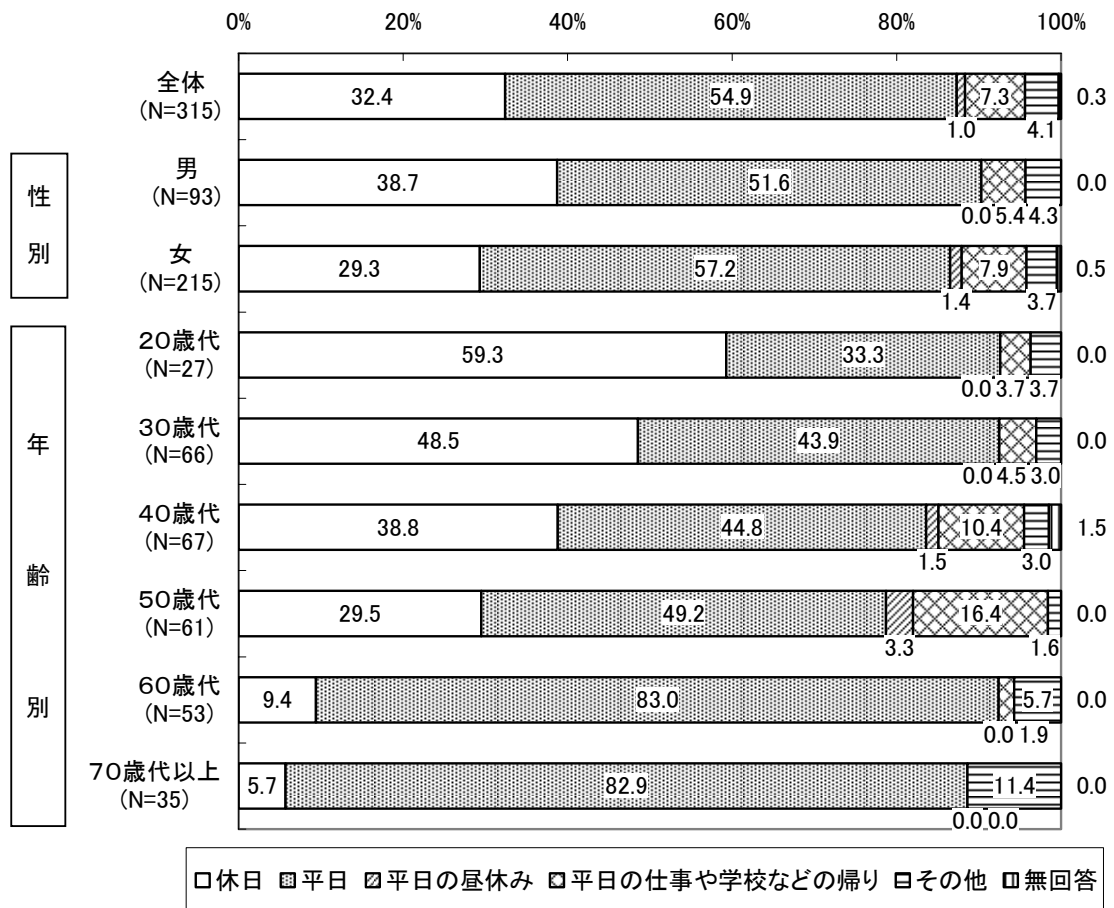
全体で見た滞在時間は「30分~2時間」がもっとも多く 64.8%、次いで「30分未満」28.3%となっている。

性別では、「30分~2時間」の割合はほぼ同じであるが、「30分未満」は女性が男性を 7.6 ポイント上回っている。

年齢別では、他の年齢層と比較して20歳代で「30分~2時間」が 74.1%と もっとも多くなっている。

問 1 1 その図書館を利用する日・時間帯は、以下のどれですか。

(○印は1つ)

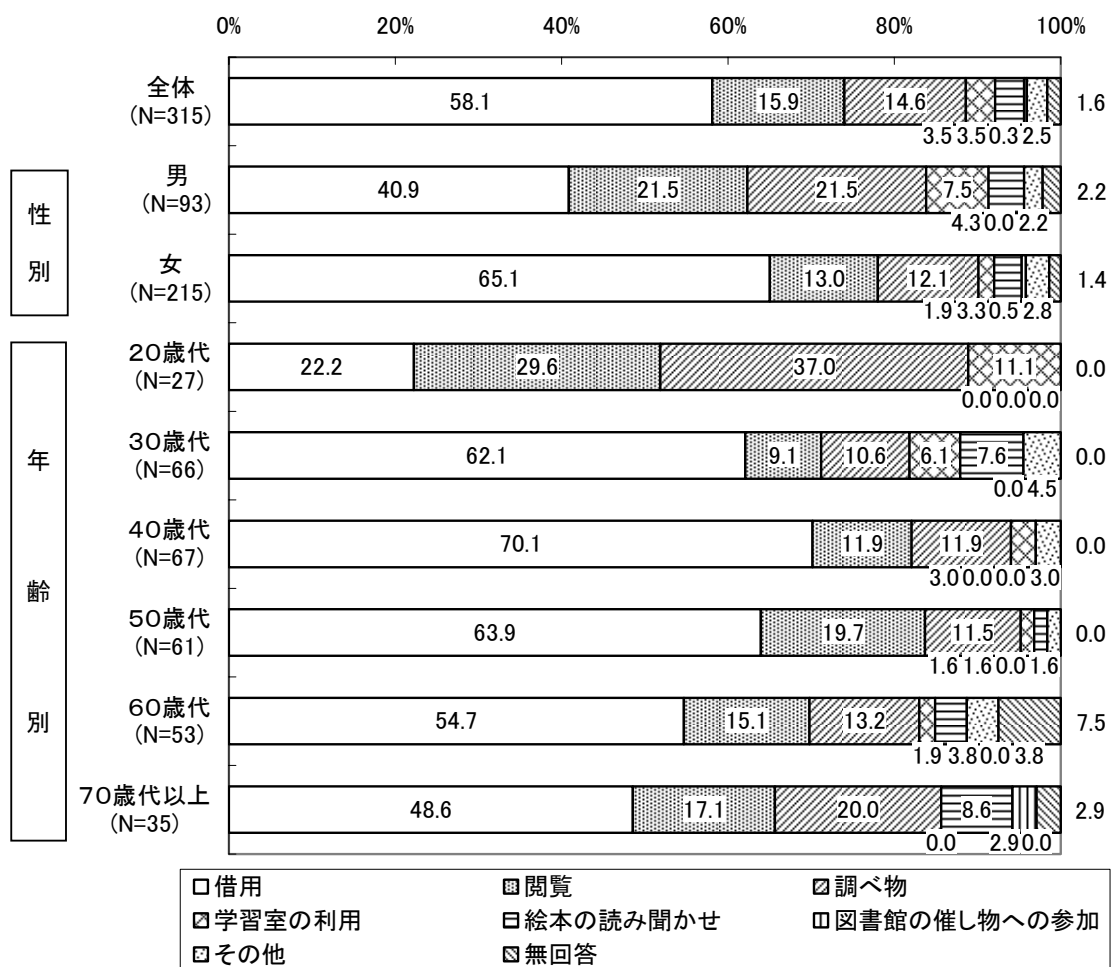


図書館を利用する日は、全体、性別いずれも「平日」が50%を越え、次いで「休日」となっている。

年齢別では、20歳代でもっとも多いのは「休日」の59.3%で、次いで「平日」33.3%となっている。年齢別では、年齢が高くなるに従って「平日」の割合が高くなり、逆に「休日」の割合が低くなっている。

問 1 2 その図書館に行く目的は何ですか。

(○印は1つ)



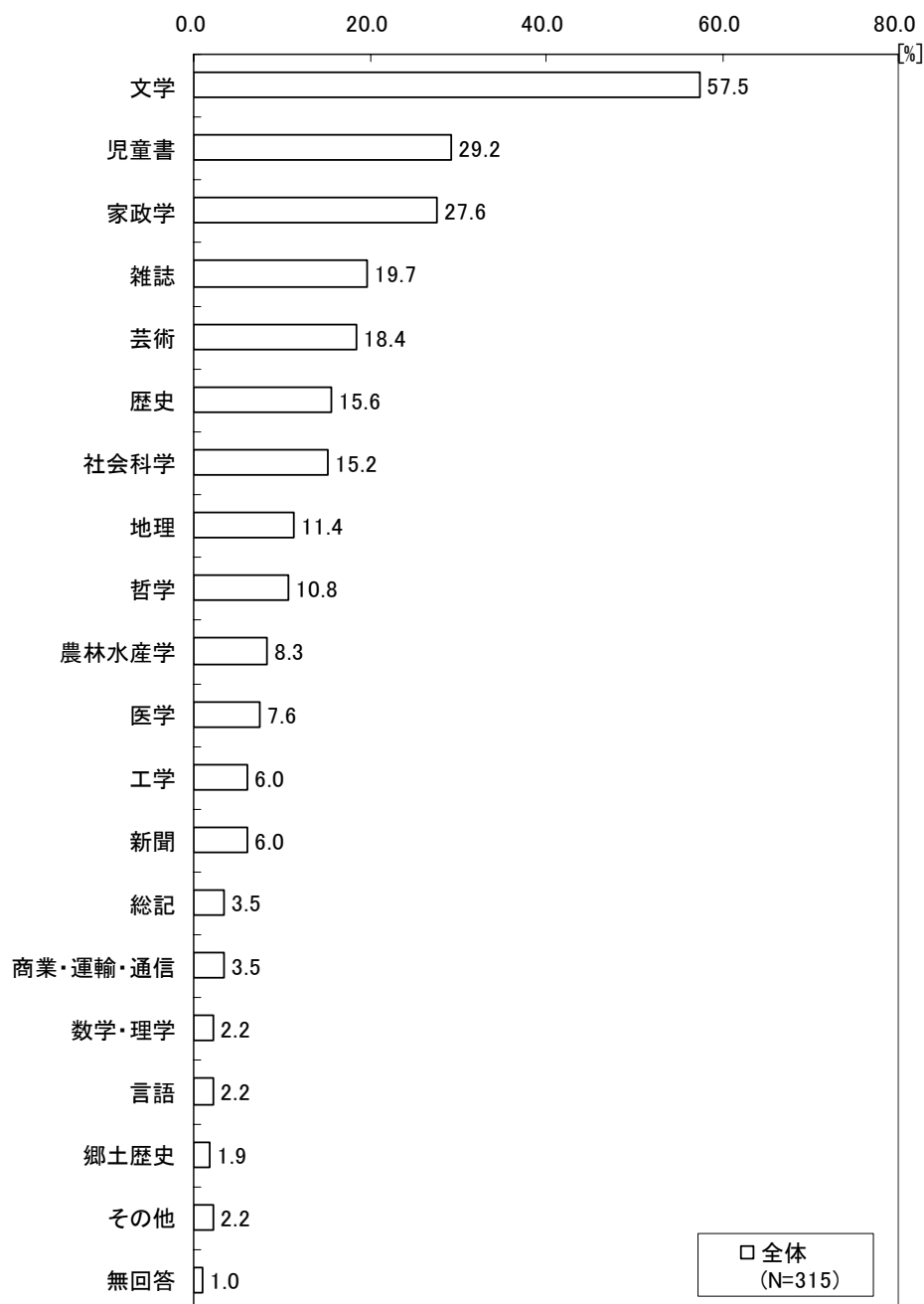
全体でもっとも多いのは「借用」58.1%、次いで「閲覧」15.9%、「調べ物」14.6%となっている。

性別で見ると、「借用」で男性40.9%、女性65.1%と女性が男性の約1.5倍となっている。

年齢別では、20歳代では「調べ物」がもっとも多くなっているが、他の年齢層では「借用」がもっとも多くなっている。

問 1 3 あなたが図書館で利用する図書の種類は何ですか。

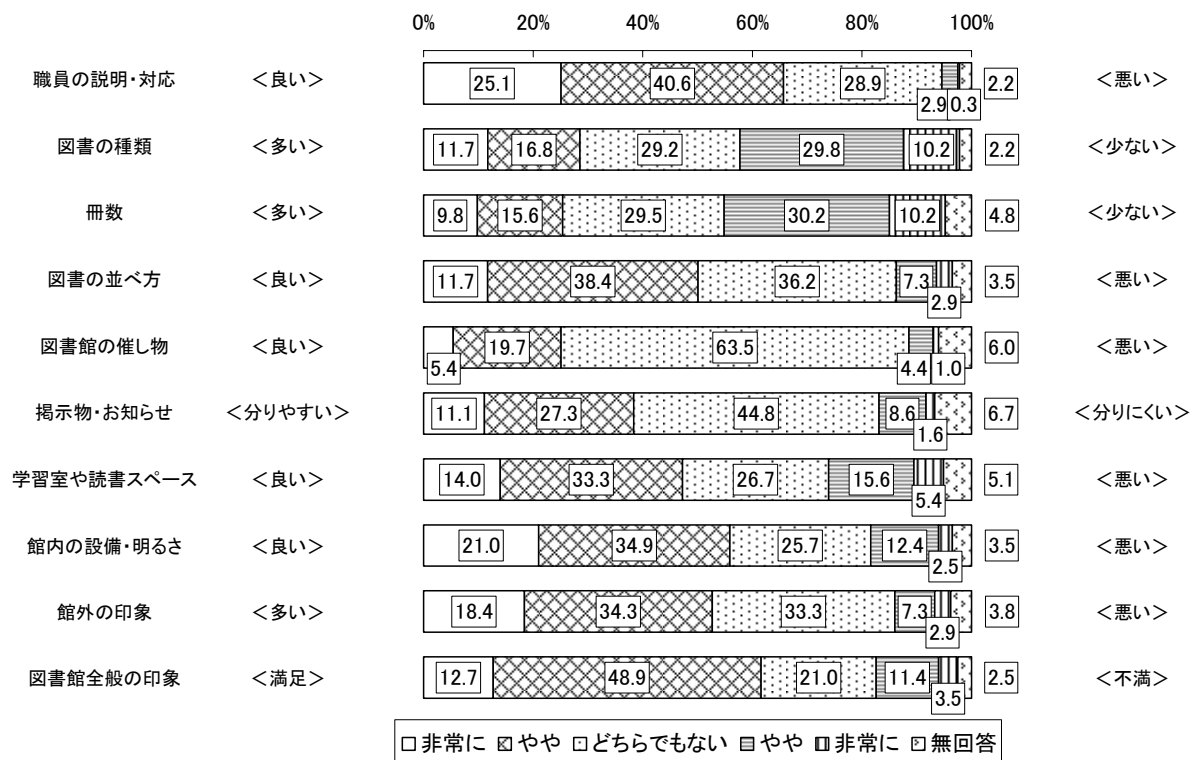
(○印は3つまで)



図書館で利用する図書の種類では、「文学」が57.5%ともっとも多く、次いで「児童書」29.2%、「家政学」27.6%、「雑誌」19.7%となっている。

問 1 4 その図書館の印象をお聞かせください。

(○印はそれぞれ1つ)



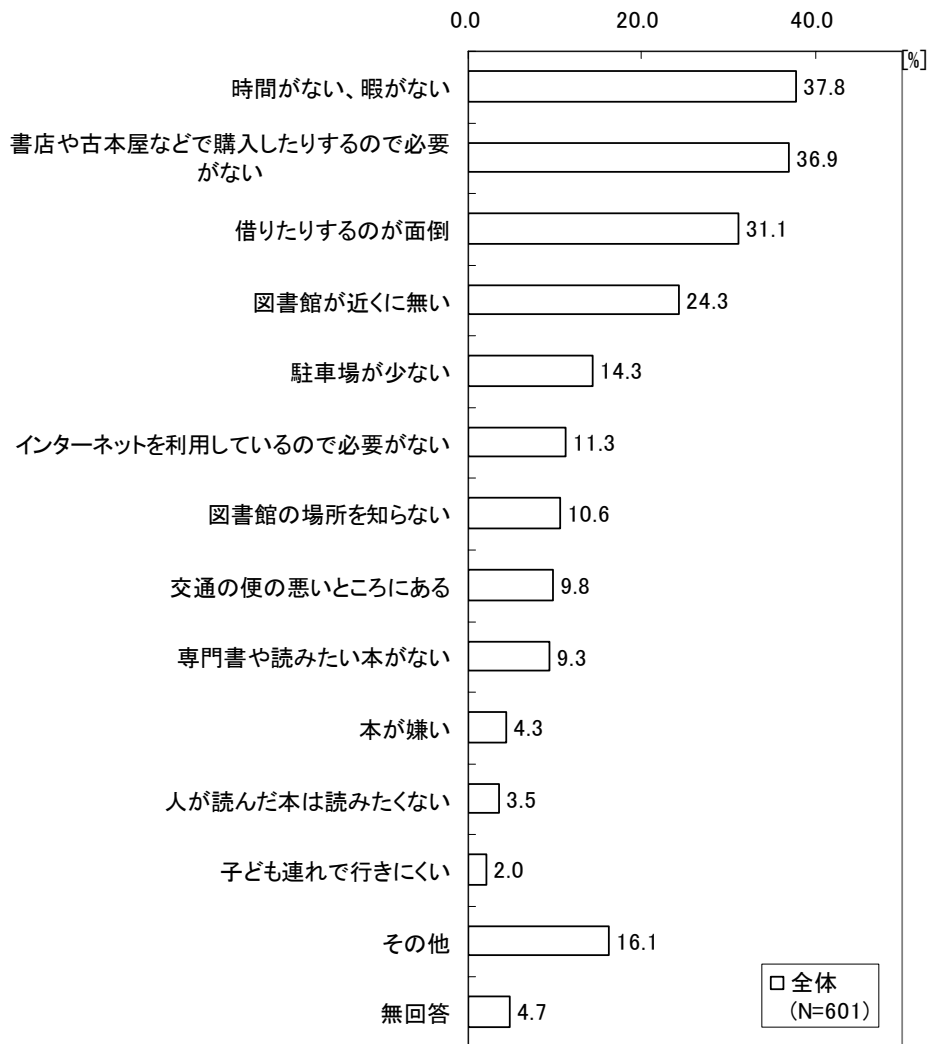
図書館の印象を尋ねると、評価が高いのは『職員の説明・対応』『図書の並べ方』『学習室や読書スペース』『館内の設備・明るさ』『館外の印象』『図書館全般の印象』で肯定的な回答が約5割を占めている。

一方、評価が低いのは『図書の種類』『冊数』『図書館の催し物』で肯定的な回答が3割以下となっている。



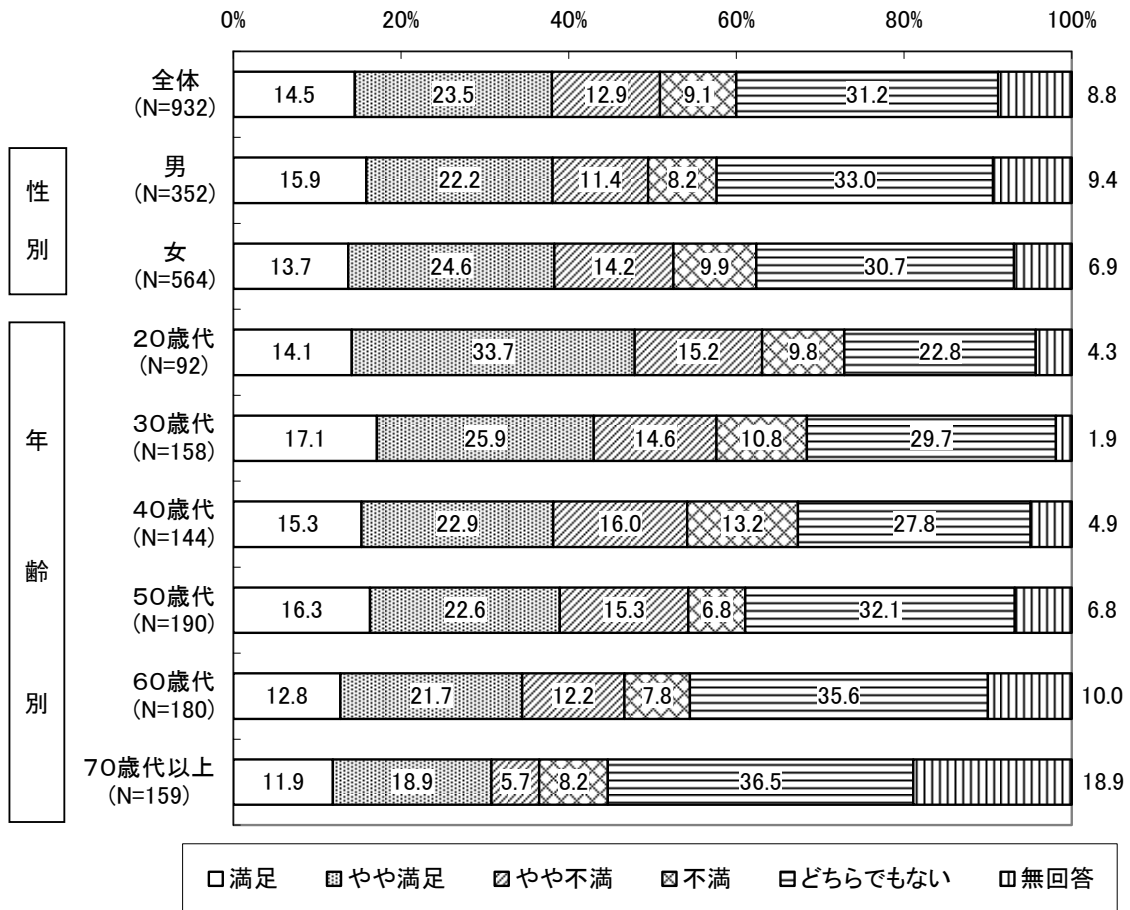
問15 本を読まない又は、図書館に行かない理由は何ですか。

(○印は3つまで)



「時間がない、暇が無い」が 37.8%でもっとも多く、次いで「書店や古本屋などで購入したりするので必要が無い」36.9%、「借りたりするのが面倒」31.1%となっている。

問 16 最終ページの「図書館配置図」をご覧になり、あなたは、現在の図書館の配置状況をどのように思いますか。 (○印は1つまで)




全体では、「どちらでもない」が 31.2%でもっとも多く、次いで「やや満足」23.5%、「満足」14.5%となっている。

性別でも、全体とほぼ同様の結果となっている。

年齢別では、年齢が高くなるに従って『どちらでもない』の割合が高くなり、他の項目の割合が低くなっている。「20歳代」では「満足」と「やや満足」をあわせた満足層が 47.8%であったものが、「70歳代以上」では 30.8%となっている。

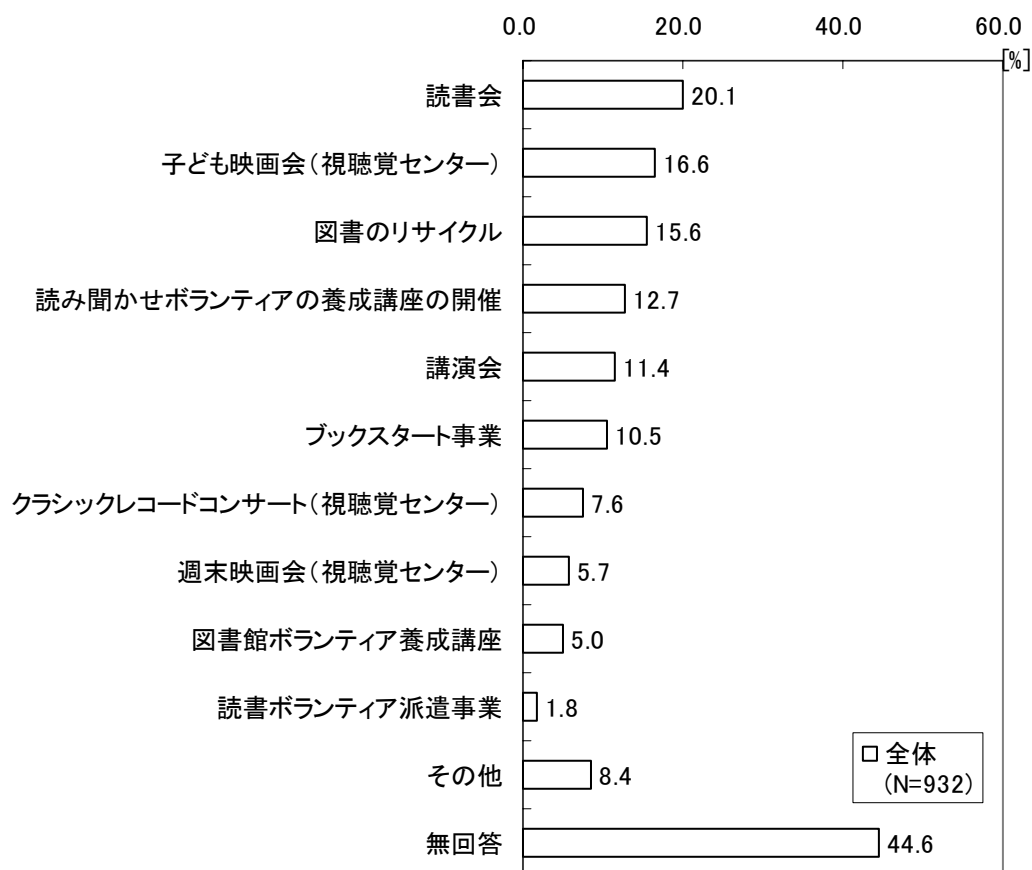
問17 北九州市立図書館をさらに利用しやすくするために、今後どのようなことが必要だと思いますか。(〇印は3つまで)



「専門書や新刊本など種類の充実」が 29.8%でもっとも多く、次いで「駐車場の整備」25.4%、「どこの図書館でも可能な返却サービス」23.1%となっている。

問18 あなたは、北九州市立図書館で実施されている下記の行事を知っていますか。知っている行事の番号を○で囲んでください。

(○印はいくつでも)



「読書会」がもっとも多く 20.1%、次いで「子ども映画会 (視聴覚センター)」16.6%、「図書館のリサイクル」15.6%となっている。

### Ⅲ. 調査票



## 北九州市立図書館のあり方に関するアンケート

平成 20 年 6 月  
北九州市教育委員会

### 【 お 願 い 】

北九州市教育委員会では、北九州市立図書館（以下、「図書館」といいます。）を市民の皆さまがより利用しやすいものとするため、今後の図書館のあり方についての検討を進めています。

そこで、市民の皆さまが図書館をどのように利用し、どのような印象をお持ちかを把握するため、このアンケートを通じてご意見をいただき、検討の参考とさせていただくものです。

アンケートの対象は、20 歳以上の北九州市民のうちから無作為に男女 3,000 人を抽出させていただいております。

大変お手数ではございますが、アンケートにご協力いただきますよう、よろしくお願いいたします。

なお、ご記入いただいた内容については、上記の目的以外に使用することはありません。

### 【 ご記入にあたって 】

- 1 このアンケートは、受け取った人ご自身が、無記名で記入してください。
- 2 回答は、各設問の指示に従って進み、該当するものに○印もしくは具体的な記述をお願いします。
- 3 各設問で、その他を回答された方は、その内容を具体的に（ ）内にご記入ください。
- 4 最終頁に北九州市立図書館及び周辺図書館の配置図を掲載しています。
- 5 黒か青の筆記用具を使用してください。
- 6 ご記入いただきました調査票につきましては、同封の封筒に入れて、**7 月 5 日（土）**までにポストに投函してください。なお、切手は不要です。

※ この調査は、調査機関の(株)日本統計センターに委託して実施いたしております。このため、返信用封筒に記載された宛名の住所に届くようにしてあります。

※ この調査票の内容についてご不明の点がありましたら、下記へお問い合わせください。

北九州市教育委員会生涯学習部生涯学習課 ☎582-2385  
" 中央図書館庶務課 ☎571-1481

問1 あなたは、月に何冊くらいの本（雑誌以外）を読みますか。（○印は1つ）

1. 10冊以上	2. 5～9冊	3. 3～4冊
4. 1～2冊	5. 少し読む	6. 読まない → 問15へ

問2 あなたは、普段どのようにして本（雑誌以外）を読んだり、調べたりしていますか。（○印は1つ）

1. 図書館、市民センターを利用して読む、調べる	2. 書店、古本屋、コンビニなどで購入して読む、調べる	3. インターネットを利用して読む、調べる
4. その他（ ）		

問3 あなたは、北九州市立図書館の利用登録をしていますか。「図書館カード」を持っていますか。（○印は1つ）

1. 登録している（持っている）	2. 登録していない（持っていない）
------------------	--------------------

問4 あなたは、この1年間に図書館に行ったことがありますか。（○印は1つ）

1. はい → 問5へ	2. いいえ → 問15へ
-------------	---------------

問5 あなたが、この1年間で利用したことのある図書館はどこですか。利用頻度の高いものから3つを下の記入欄に、番号でご記入ください。

<b>北九州市立図書館</b>	
1 国際友好記念図書館	2 門司図書館
3 大里こどもと母のとしょかん	4 新門司分館
5 中央図書館	6 勝山こどもと母のとしょかん
7 企救こどもと母のとしょかん	8 曾根分館（そねっと）
9 若松図書館	10 島郷こどもと母のとしょかん
11 八幡図書館	12 八幡東こどもと母のとしょかん
13 大池こどもと母のとしょかん	14 折尾こどもと母のとしょかん
15 八幡南こどもと母のとしょかん	16 戸畑図書館
17 戸畑こどもと母のとしょかん	
<b>市内その他の図書館、施設</b>	
18 保健・医療・福祉情報センター	19 ムーブ図書・情報室
20 北九州学術研究都市学術情報センター	21 北九州市立大学付属図書館
22 九州国際大学図書館	23 市民センター（ひまわり文庫）
<b>市外の図書館</b>	
24 直方市立図書館	25 中間市民図書館
26 芦屋町図書館	27 水巻町図書館
28 岡垣サンリーアイ図書館	29 遠賀町立図書館
30 行橋市図書館	31 みやこ町図書館
32 下関市立図書館	33 荻田町立図書館
<b>その他</b>	
34 その他（ ）	

1位	2位	3位
----	----	----

問6へお進みください



【以下、問6から問14までは、  
問5で回答された1位の図書館に関してお答え下さい。】

問6 あなたが、その図書館を利用している理由は何ですか。 (○印は1つ)

- |                    |                         |                    |              |
|--------------------|-------------------------|--------------------|--------------|
| 1. 自宅から近いから        | 2. 通勤・通学・買い物に便利な場所にあるから | 3. 車で行きやすく駐車場があるから | 4. 見たい本が多いから |
| 5. 雰囲気がいい、居心地がいいから | 6. 職員の対応がいいから           | 7. その他 ( )         |              |

問7 その図書館までの主な利用交通機関は何ですか。 (○印は1つ)

- |            |          |        |         |
|------------|----------|--------|---------|
| 1. 徒歩のみ    | 2. 自転車   | 3. バイク | 4. 自家用車 |
| 5. JR      | 6. モノレール | 7. バス  | 8. タクシー |
| 9. その他 ( ) |          |        |         |

問8 その図書館までの自宅からの移動時間は、以下のどれに当てはまりますか。 (○印は1つ)

- |             |             |                 |
|-------------|-------------|-----------------|
| 1. 15分未満    | 2. 15～30分未満 | 3. 30分～1時間30分未満 |
| 4. 1時間30分以上 |             |                 |

問9 その図書館の利用頻度は、以下のどれに当てはまりますか。 (○印は1つ)

- |              |             |             |
|--------------|-------------|-------------|
| 1. ほぼ毎日      | 2. 週に1、2回程度 | 3. 月に1、2回程度 |
| 4. 半年に1、2回程度 | 5. 年に1、2回程度 | 6. その他 ( )  |

問10 その図書館での平均滞在時間は以下のどれに当てはまりますか。 (○印は1つ)

- |          |            |          |
|----------|------------|----------|
| 1. 30分未満 | 2. 30分～2時間 | 3. 半日くらい |
| 4. ほぼ1日  |            |          |

問11 その図書館を利用する日・時間帯は、以下のどれですか。 (○印は1つ)

- |                  |            |           |
|------------------|------------|-----------|
| 1. 休日            | 2. 平日      | 3. 平日の昼休み |
| 4. 平日の仕事や学校などの帰り | 5. その他 ( ) |           |

問12へお進みください

問 1 2 その図書館に行く目的は何ですか。 (○印は 1 つ)

1. 借用	2. 閲覧	3. 調べ物	4. 学習室の利用
5. 絵本の読み聞かせ	6. 図書館の催し物への参加	7. その他 ( )	

問 1 3 あなたが図書館で利用する図書の種類は何ですか。 (○印は 3 つまで)

分類	主な内容
1. 総記	図書館学、百科事典、ジャーナリズム など
2. 哲学	哲学、心理学、占い、倫理、人生訓、宗教 など
3. 歴史	歴史、伝記 など
4. 地理	地理、紀行、旅行ガイド など
5. 社会科学	政治、法律、経済、経営、金融、資格、社会問題、労働、社会福祉、教育、風俗習慣、軍事 など
6. 数学・理学	数学、物理学、化学、天文学、生物学、植物学、動物学 など
7. 医学	医学、衛生学、食品学、薬学 など
8. 工学	建設、土木、環境、建築、機械、電気、コンピューター、金属 など
9. 家政学	衣服、裁縫、手芸、理美容、食品、料理、住居、育児 など
10. 農林水産学	農業、園芸、ペット、林業、水産業 など
11. 商業・運輸・通信	商業経営、広告、貿易、交通、海運、鉄道、航空、観光、郵便、電話、テレビ、放送 など
12. 芸術	美術、絵画、書道、写真、工芸、音楽、演劇、漫画、映画、テレビ、スポーツ、放送 など
13. 言語	あいさつ、文章・文体、各国言語学習 など
14. 文学	小説、詩、評論、エッセイ、日記、ルポルタージュ など
15. 郷土歴史	
16. 児童書	物語、絵本、図鑑、歴史、科学、漫画 など
17. 雑誌	月刊誌 など
18. 新聞	全国紙、地方紙、専門紙 など
19. その他	具体的に：( )

問 1 4 へお進みください

問14 その図書館の印象をお聞かせください。

(○印はそれぞれ1つ)

職員の説明・対応	1. 非常に良い 4. やや悪い	2. やや良い 5. 非常に悪い	3. どちらでもない
図書の種類	1. 非常に多い 4. やや少ない	2. やや多い 5. 非常に少ない	3. どちらでもない
冊数	1. 非常に多い 4. やや少ない	2. やや多い 5. 非常に少ない	3. どちらでもない
図書の並べ方	1. 非常に良い 4. やや悪い	2. やや良い 5. 非常に悪い	3. どちらでもない
図書館の催し物	1. 非常に良い 4. やや悪い	2. やや良い 5. 非常に悪い	3. どちらでもない
掲示物・お知らせ	1. 非常に分かりやすい 4. やや分かりにくい	2. やや分かりやすい 5. 非常に分かりにくい	3. どちらでもない
学習室や読書スペース	1. 非常に良い 4. やや悪い	2. やや良い 5. 非常に悪い	3. どちらでもない
館内の設備・明るさ	1. 非常に良い 4. やや悪い	2. やや良い 5. 非常に悪い	3. どちらでもない
館外の印象	1. 非常に良い 4. やや悪い	2. やや良い 5. 非常に悪い	3. どちらでもない
図書館全般の印象	1. 非常に満足 4. やや不満	2. やや満足 5. 非常に不満	3. どちらでもない

問16へお進みください

【問15は、問1で「6. 読まない」、問4で「2. いいえ」と回答された方のみ回答して下さい。】

問15 本を読まない又は、図書館に行かない理由は何ですか。(○印は3つまで)

1. 図書館が近くに無い
2. 交通の便の悪いところにある
3. 図書館の場所を知らない
4. 子ども連れで行きにくい
5. 専門書や読みたい本がない
6. 駐車が少ない
7. インターネットを利用しているので必要がない
8. 書店や古本屋などで購入したりするので必要がない
9. 借りたりするのが面倒
10. 人が読んだ本は読みたくない
11. 時間がない、暇がない
12. 本が嫌い
13. その他 ( )

問16へお進みください

**【ここからは、全員の方がお答え下さい。】**

問 1 6 最終ページの「図書館配置図」をご覧になり、あなたは、現在の図書館の配置状況をどのように思いますか。 (○印は1つまで)

- |       |         |         |       |            |
|-------|---------|---------|-------|------------|
| 1. 満足 | 2. やや満足 | 3. やや不満 | 4. 不満 | 5. どちらでもない |
|-------|---------|---------|-------|------------|

※ 3又は4に○をつけた場合は、その理由を問19の自由意見欄にご記入ください。

問 1 7 北九州市立図書館をさらに利用しやすくするために、今後どのようなことが必要だと思いますか。 (○印は3つまで)

- |   |   |
|---|---|
| 1. 専門書や新刊本など種類の充実                               | 2. 冊数の充実                                |
| 3. 漫画の充実  | 4. 雑誌の充実                                |
| 5. 対面朗読サービス<br>(目の不自由な方などのため図書館内で朗読者が資料を読むサービス) | 6. 本の読み聞かせサービス<br>(子どもに絵本などを読み聞かせるサービス) |
| 7. レファレンスの充実<br>(読書や調べもの際に資料の提供や回答をするサービス)      | 8. 図書館と読書等サークルの連携の強化                    |
| 9. 図書館の催し物の充実                                   | 10. ホームページの充実                           |
| 11. インターネットでの予約サービス                             | 12. どの図書館でも可能な返却サービス                    |
| 13. 職員の接遇の向上                                    | 14. 開館時間の延長                             |
| 15. 探しやすい本(棚)の配置                                | 16. 駐車場の整備                              |
| 17. 読書スペースやトイレ等の設備の充実                           | 18. バリアフリー化<br>(エレベータ設置や段差の解消など)        |
| 19. 建物改修、建替え                                    | 20. その他 ( )                             |

問 1 8 あなたは、北九州市立図書館で実施されている下記の行事を知っていますか。知っている行事の番号を○で囲んでください。 (○印はいくつでも)

- |  |
|--|
| 1. 講演会                                   |
| 2. 読書会                                   |
| 3. 図書のリサイクル                              |
| 4. 読み聞かせボランティアの養成講座の開催                   |
| 5. 図書館ボランティア養成講座                         |
| 6. 読書ボランティア派遣事業                          |
| 7. ブックスタート事業 (絵本等を配布し、保護者に読み聞かせ方法をアドバイス) |
| 8. 子ども映画会 (視聴覚センター)                      |
| 9. 週末映画会 (視聴覚センター)                       |
| 10. クラシックレコードコンサート (視聴覚センター)             |
| 11. その他 ( )                              |

問19 北九州市立図書館に関して、何かご意見があればご記入ください。

[自由意見欄]

※ 最後にあなた自身のことについておたずねします。  
該当するものを選び、番号を○で囲んでください。

F1 あなたの性別は

1 男

2 女

F2 あなたの年齢は

1 20歳代

2 30歳代

3 40歳代

4 50歳代

5 60歳代

6 70歳代以上

F3 あなたの居住地は

1 門司区

2 小倉北区

3 小倉南区

4 若松区

5 八幡東区

6 八幡西区

7 戸畑区

F4 あなたの北九州市内の居住年数は

1 3年未満

2 3年～10年未満

3 10年以上

F5 あなたの職業は

1 自営業

2 会社員

3 公務員・教員

4 農・林・漁業

5 主婦・主夫

6 学生

7 パート・アルバイト

8 無職

9 その他 ( )

※ ご協力どうもありがとうございました。

裏面に図書館配置図を掲載しています

