

令和6年度当初予算

— 資料 —

北九州市

1 会計別予算総額と前年度比較

(単位:千円)

会 計 別		令 和 6 年 度		令 和 5 年 度		比 較	
		当初予算額 A	構成比 %	当初予算額 B	構成比 %	増 (△) 減 (A-B) C	増減率 C/B %
一 般 会 計		627,883,000	47.1%	609,161,000	46.8%	18,722,000	3.1%
特 別 会 計	国 民 健 康 保 険	97,870,000	7.3	100,422,000	7.7	△ 2,552,000	△ 2.5
	食 肉 セ ン タ ー	362,000	0.0	341,000	0.0	21,000	6.2
	卸 売 市 場	1,033,100	0.1	1,100,800	0.1	△ 67,700	△ 6.2
	渡 船	453,400	0.0	441,200	0.0	12,200	2.8
	土 地 区 画 整 理	4,198,500	0.3	4,250,200	0.3	△ 51,700	△ 1.2
	土地区画整理事業清算	300	0.0	300	0.0	0	0.0
	港 湾 整 備	5,108,800	0.4	4,189,500	0.3	919,300	21.9
	公 債 償 還	172,523,000	12.9	168,701,000	13.0	3,822,000	2.3
	住宅新築資金等貸付	900	0.0	1,000	0.0	△ 100	△ 10.0
	土 地 取 得	5,541,000	0.4	6,699,000	0.5	△ 1,158,000	△ 17.3
	駐 車 場	510,000	0.0	347,900	0.0	162,100	46.6
	母子父子寡婦福祉資金	160,400	0.0	176,700	0.0	△ 16,300	△ 9.2
	産 業 用 地 整 備	2,002,000	0.2	440,000	0.1	1,562,000	355.0
	漁 業 集 落 排 水	37,000	0.0	34,000	0.0	3,000	8.8
	介 護 保 険	108,879,000	8.2	109,286,000	8.4	△ 407,000	△ 0.4
	空 港 関 連 用 地 整 備	3,500	0.0	3,600	0.0	△ 100	△ 2.8
	臨 海 部 産 業 用 地 貸 付	637,600	0.1	952,600	0.1	△ 315,000	△ 33.1
	後 期 高 齢 者 医 療	19,661,000	1.5	18,260,000	1.4	1,401,000	7.7
	市 民 太 陽 光 発 電 所	105,000	0.0	112,000	0.0	△ 7,000	△ 6.3
	市立病院機構病院事業債管理	3,103,600	0.2	5,470,400	0.4	△ 2,366,800	△ 43.3
小 計	422,190,100	31.6	421,229,200	32.3	960,900	0.2	
企 業 会 計	上 水 道 事 業	37,352,110	2.8	35,722,340	2.7	1,629,770	4.6
	工 業 用 水 道 事 業	4,587,120	0.3	3,866,050	0.3	721,070	18.7
	交 通 事 業	2,206,840	0.2	2,135,390	0.2	71,450	3.3
	病 院 事 業	846,870	0.1	808,400	0.1	38,470	4.8
	下 水 道 事 業	52,622,170	3.9	52,242,640	4.0	379,530	0.7
	公 営 競 技 事 業	186,042,580	14.0	177,724,200	13.6	8,318,380	4.7
	小 計	283,657,690	21.3	272,499,020	20.9	11,158,670	4.1
合 計	1,333,730,790	100.0	1,302,889,220	100.0	30,841,570	2.4	

2 一般会計款別予算額と前年度比較

歳 入

(単位:千円)

款 別	令和6年度		令和5年度		比 較	
	当初予算額 A	構成比 %	当初予算額 B	構成比 %	増 (△) 減 (A-B) C	増減率 C/B %
1 市 税	179,356,010	28.6	181,425,000	29.8	△ 2,068,990	△ 1.1
2 地 方 譲 与 税	3,232,000	0.5	3,165,000	0.5	67,000	2.1
3 利 子 割 交 付 金	30,000	0.0	42,000	0.0	△ 12,000	△ 28.6
4 配 当 割 交 付 金	511,000	0.1	592,000	0.1	△ 81,000	△ 13.7
5 株 式 等 譲 渡 所 得 割 交 付 金	350,000	0.0	350,000	0.1	0	0.0
6 分 離 課 税 所 得 割 交 付 金	133,000	0.0	133,000	0.0	0	0.0
7 法 人 事 業 税 交 付 金	2,387,000	0.4	2,603,000	0.4	△ 216,000	△ 8.3
8 地 方 消 費 税 交 付 金	21,232,000	3.4	23,297,000	3.8	△ 2,065,000	△ 8.9
9 ゴルフ場利用税交付金	49,000	0.0	46,000	0.0	3,000	6.5
10 環 境 性 能 割 交 付 金	784,000	0.1	488,000	0.1	296,000	60.7
11 軽油引取税交付金	6,136,000	1.0	5,160,000	0.9	976,000	18.9
12 国 有 提 供 施 設 等 所 在 市 町 村 助 成 交 付 金	30,000	0.0	30,000	0.0	0	0.0
13 地 方 特 例 交 付 金	5,618,000	0.9	1,249,000	0.2	4,369,000	349.8
14 地 方 交 付 税	78,500,000	12.5	69,000,000	11.3	9,500,000	13.8
15 交 通 安 全 対 策 特 別 交 付 金	274,000	0.0	332,000	0.1	△ 58,000	△ 17.5
16 分 担 金 及 び 負 担 金	2,108,199	0.4	2,322,561	0.3	△ 214,362	△ 9.2
17 使 用 料 及 び 手 数 料	15,123,540	2.4	15,674,892	2.6	△ 551,352	△ 3.5
18 国 庫 支 出 金	135,398,664	21.6	126,164,417	20.7	9,234,247	7.3
19 県 支 出 金	33,591,232	5.4	32,577,918	5.4	1,013,314	3.1
20 財 産 収 入	5,876,800	0.9	8,403,739	1.4	△ 2,526,939	△ 30.1
21 寄 附 金	3,934,093	0.6	3,779,399	0.6	154,694	4.1
22 繰 入 金	18,289,461	2.9	13,500,669	2.2	4,788,792	35.5
23 繰 越 金	10	0.0	10	0.0	0	0.0
24 諸 収 入	60,466,591	9.6	69,367,995	11.4	△ 8,901,404	△ 12.8
25 市 債	54,472,400	8.7	49,457,400	8.1	5,015,000	10.1
歳 入 合 計	627,883,000	100.0	609,161,000	100.0	18,722,000	3.1

※ 地方消費税交付金のうち、消費税率の引き上げ分114億円については、社会保障施策に要する経費の財源として活用しています。(別紙参照)

令和6年度当初予算 地方消費税交付金(消費税率引き上げによる増加分)の用途について

【歳入】
 ・地方消費税交付金（消費税率引き上げによる増加分）…………… **114億円**

【歳出】
 ・社会保障（社会福祉、社会保険及び保健衛生）施策に要する経費（一般財源）…………… **1,079億円** ←
 下記社会保障施策に要する経費に充当…………… ↓

(単位:千円)

款 項 目	区 分	事 業 費	特定財源			一般財源		
			国県支出金	地方債	その他	引き上げ分 地方消費税交付金	その他	
3 保健福祉費		163,052,509	79,383,702	330,900	2,007,967	81,329,940	8,618,203	72,711,737
2 社会福祉費	社会福祉 ※1	76,980,459	37,324,206	218,500	1,404,144	38,033,609	4,030,267	34,003,342
1 社会福祉総務費		16,850,351	275,671	42,500	229,169	16,303,011	1,727,564	14,575,447
2 障害者福祉費		56,074,822	36,740,285	0	885,656	18,448,881	1,954,953	16,493,928
3 老人福祉費		3,097,590	210,561	0	253,190	2,633,839	279,097	2,354,742
5 老人福祉施設費		260,778	0	0	32,519	228,259	24,188	204,071
6 人権行政推進費		503,561	97,689	29,600	3,417	372,855	39,510	333,345
7 社会福祉施設整備事業費		193,357	0	146,400	193	46,764	4,955	41,809
3 公衆衛生費	保健衛生 ※2	8,323,333	159,359	112,400	542,450	7,509,124	795,711	6,713,413
1 公衆衛生総務費		371,006	23,509	108,600	36,564	202,333	21,440	180,893
2 結核対策費		353,741	35,719	0	0	318,022	33,700	284,322
3 予防費		3,637,455	89,980	0	448	3,547,027	375,864	3,171,163
5 診療所費		1,171,093	10,151	3,800	505,438	651,704	69,058	582,646
8 病院費	2,790,038	0	0	0	2,790,038	295,649	2,494,389	
5 保健所費	保健衛生	1,084,932	135,159	0	54,098	895,675	94,911	800,764
1 保健所費		1,084,932	135,159	0	54,098	895,675	94,911	800,764
6 生活保護費	社会福祉	43,453,606	32,528,526	0	7,125	10,917,955	1,156,931	9,761,024
1 生活保護総務費		453,606	278,526	0	7,115	167,965	17,798	150,167
2 扶助費		43,000,000	32,250,000	0	10	10,749,990	1,139,133	9,610,857
8 繰出金	社会保険 ※3	33,210,179	9,236,452	0	150	23,973,577	2,540,383	21,433,194
1 繰出金		33,210,179	9,236,452	0	150	23,973,577	2,540,383	21,433,194
4 子ども家庭費		71,147,561	43,434,727	338,400	1,170,141	26,204,293	2,776,763	23,427,530
2 子ども家庭費	社会福祉・保健衛生	71,147,561	43,434,727	338,400	1,170,141	26,204,293	2,776,763	23,427,530
1 子ども家庭総務費	社会福祉	8,811,291	4,522,698	5,000	9,899	4,273,694	452,866	3,820,828
2 子ども家庭支援費	社会福祉	54,915,771	36,923,558	279,400	900,402	16,812,411	1,781,543	15,030,868
3 母子保健医療費	保健衛生	6,421,731	1,980,939	0	135,629	4,305,163	456,201	3,848,962
4 青少年費	社会福祉	998,768	7,532	54,000	124,211	813,025	86,153	726,872
8 産業経済費		381,037	0	0	0	381,037	40,377	340,660
2 産業学術費	社会福祉	381,037	0	0	0	381,037	40,377	340,660
3 学術振興費		381,037	0	0	0	381,037	40,377	340,660
合 計		234,581,107	122,818,429	669,300	3,178,108	107,915,270	11,435,343	96,479,927
	社会福祉	185,540,932	111,306,520	556,900	2,445,781	71,231,731	7,548,137	63,683,594
	保健衛生	15,829,996	2,275,457	112,400	732,177	12,709,962	1,346,823	11,363,139
	社会保険	33,210,179	9,236,452	0	150	23,973,577	2,540,383	21,433,194

※1 社会福祉…生活保護、児童福祉、母子福祉、高齢者福祉、障害者福祉、高等教育の無償化など
 ※2 保健衛生…医療にかかる施策、感染症その他の疾病の予防対策、健康増進対策など
 ※3 社会保険…国民健康保険、介護保険など

歳 出

(単位:千円)

款 別	令和6年度		令和5年度		比 較	
	当初予算額 A	構成比 %	当初予算額 B	構成比 %	増(△) 減 (A-B) C	増減率 C/B
1 議 会 費	1,662,078	0.3	1,687,947	0.3	△ 25,869	△ 1.5
2 総 務 費	51,332,449	8.2	45,498,946	7.5	5,833,503	12.8
3 保 健 福 祉 費	183,959,888	29.3	181,973,328	29.9	1,986,560	1.1
4 子 ど も 家 庭 費	76,514,753	12.2	73,657,361	12.1	2,857,392	3.9
5 環 境 費	39,602,919	6.3	24,573,292	4.0	15,029,627	61.2
6 労 働 費	470,290	0.1	476,332	0.1	△ 6,042	△ 1.3
7 農 林 水 産 業 費	2,737,507	0.4	2,408,298	0.4	329,209	13.7
8 産 業 経 済 費	55,269,780	8.8	62,615,195	10.3	△ 7,345,415	△ 11.7
9 土 木 費	32,540,556	5.2	34,154,065	5.6	△ 1,613,509	△ 4.7
10 港 湾 費	9,097,679	1.4	13,387,731	2.2	△ 4,290,052	△ 32.0
11 建 築 行 政 費	8,738,562	1.4	8,837,552	1.4	△ 98,990	△ 1.1
12 消 防 費	13,362,300	2.1	11,880,561	1.9	1,481,739	12.5
13 教 育 費	75,253,329	12.0	72,321,475	11.9	2,931,854	4.1
14 災 害 復 旧 費	1,100	0.0	1,023	0.0	77	7.5
15 諸 支 出 金	77,039,810	12.3	75,387,894	12.4	1,651,916	2.2
16 予 備 費	300,000	0.0	300,000	0.0	0	0.0
歳 出 合 計	627,883,000	100.0	609,161,000	100.0	18,722,000	3.1

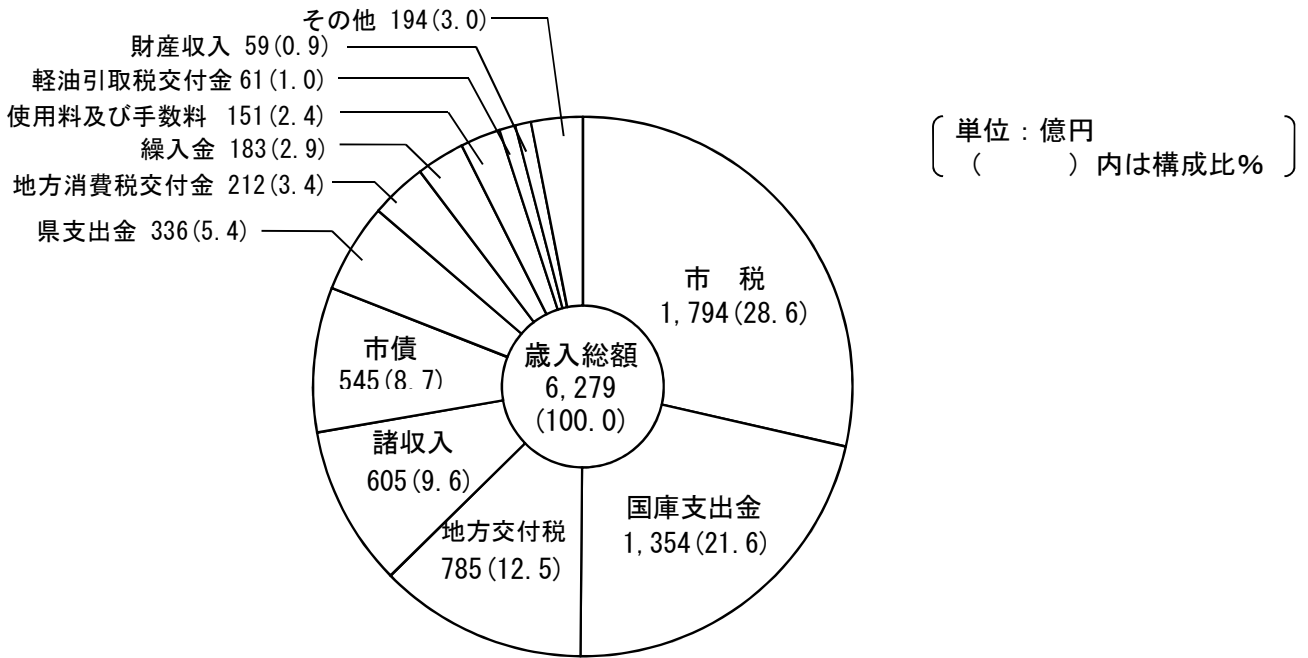
3 一般会計歳出予算の性質別内訳と前年度比較

(単位:千円)

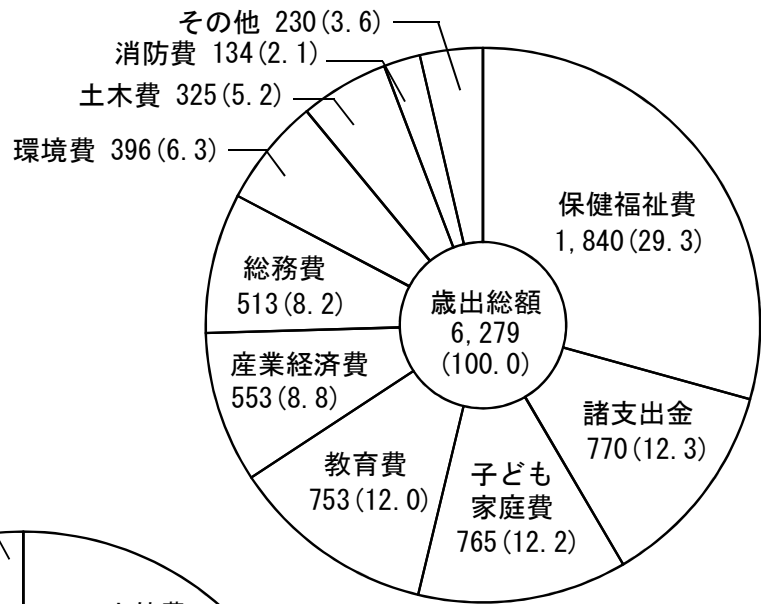
性 質 別		令 和 6 年 度		令 和 5 年 度		比 較	
		当初予算額 A	構成比 %	当初予算額 B	構成比 %	増 (△) 減 (A-B) C	増減率 C/B %
義 務 的 経 費	人 件 費	111,584,857	17.8	104,331,960	17.1	7,252,897	7.0
	扶 助 費	164,227,852	26.2	161,630,221	26.5	2,597,631	1.6
	公 債 費	67,279,924	10.7	65,479,187	10.8	1,800,737	2.8
	計	343,092,633	54.7	331,441,368	54.4	11,651,265	3.5
物 件 費		68,627,010	10.9	69,822,955	11.5	△ 1,195,945	△ 1.7
維 持 補 修 費		8,338,317	1.3	8,995,154	1.5	△ 656,837	△ 7.3
補 助 費 等		35,575,026	5.7	29,871,916	4.9	5,703,110	19.1
投 資 的 経 費	普 通 建 設 事 業 費	74,363,184	11.8	61,438,022	10.1	12,925,162	21.0
	補 助 事 業 費	50,223,049	8.0	33,305,158	5.5	16,917,891	50.8
	単 独 事 業 費	24,140,135	3.8	28,132,864	4.6	△ 3,992,729	△ 14.2
積 立 金		2,482,618	0.4	5,073,929	0.8	△ 2,591,311	△ 51.1
投 資 及 び 出 資 金		626,533	0.1	657,921	0.1	△ 31,388	△ 4.8
貸 付 金		43,696,368	7.0	51,409,861	8.5	△ 7,713,493	△ 15.0
繰 出 金		50,781,311	8.1	50,149,874	8.2	631,437	1.3
予 備 費		300,000	0.0	300,000	0.0	0	0.0
歳 出 合 計		627,883,000	100.0	609,161,000	100.0	18,722,000	3.1

令和6年度 北九州市一般会計当初予算案

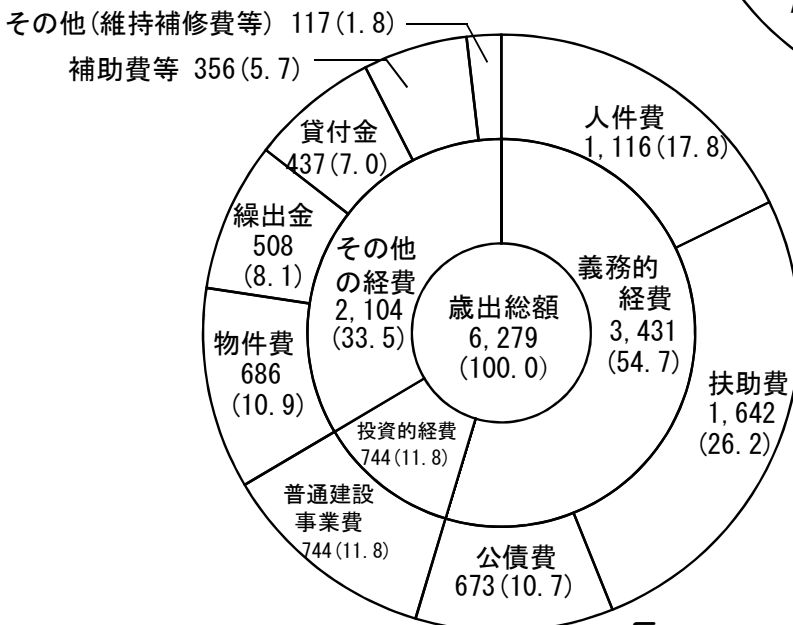
【1. 歳入】



【2. 歳出・目的別】



【3. 歳出・性質別】



令和6年度 市税当初予算対前年度比較

(単位：百万円)

区 分	令和6年度	令和5年度	増減額	伸張率	構成比
市 税 計	179,356	181,425	△ 2,069	△ 1.1%	100.0%
市 民 税	74,061	77,899	△ 3,838	△ 4.9%	41.3%
個人市民税	62,548	65,825	△ 3,277	△ 5.0%	34.9%
法人市民税	11,513	12,074	△ 561	△ 4.6%	6.4%
固 定 資 産 税	73,742	72,726	1,016	1.4%	41.1%
純固定資産税	72,155	71,265	890	1.2%	40.2%
交 付 金	1,587	1,461	126	8.6%	0.9%
軽自動車税	2,368	2,290	78	3.4%	1.3%
市たばこ税	7,582	7,303	279	3.8%	4.2%
鋤 産 税	24	27	△ 3	△ 11.1%	0.0%
特別土地保有税	0	1	△ 1	△ 99.0%	0.0%
入 湯 税	10	8	2	25.0%	0.0%
事 業 所 税	7,439	7,289	150	2.1%	4.2%
都 市 計 画 税	12,728	12,589	139	1.1%	7.1%
環 境 未 来 税	954	904	50	5.5%	0.5%
宿 泊 税	448	389	59	15.2%	0.3%

【純固定資産税の資産別内訳】

土 地	21,754	21,471	283	1.3%	12.1%
家 屋	33,092	32,855	237	0.7%	18.4%
償 却 資 産	17,309	16,939	370	2.2%	9.7%

令和6年度 企業会計予算一覧表 (当初予算比較)

(単位:千円)

区 分	上水道事業			工業用水道事業			交通事業			病院事業			下水道事業			公営競技事業			
	R6年度	R5年度	比 較	R6年度	R5年度	比 較	R6年度	R5年度	比 較	R6年度	R5年度	比 較	R6年度	R5年度	比 較	R6年度	R5年度	比 較	
収益的収支	総 収 益 A	21,046,917	20,990,504	▲ 56,413	1,988,426	1,999,053	▲ 10,627	2,058,634	2,005,535	53,099	305,104	314,258	▲ 9,154	27,694,162	27,466,848	227,314	186,383,517	175,465,238	10,918,279
	料 金 収 入 売 上 収 入 (公営競 技)	15,939,561	16,091,812	▲ 152,251	1,710,074	1,722,088	▲ 12,014	1,062,036	1,007,200	54,836	0	0	0	14,404,426	14,525,395	▲ 120,969	181,500,000	171,000,000	10,500,000
	一般会計繰入金	22,740	23,124	▲ 384	1,512	1,692	▲ 180	352,493	392,982	▲ 40,489	236,444	235,902	542	5,923,675	6,081,921	▲ 158,246	0	0	0
	その他	5,040,572	4,820,330	220,242	276,830	275,263	1,567	644,085	605,333	38,752	68,650	78,346	▲ 9,696	7,366,031	6,859,502	506,529	4,831,004	4,412,725	418,279
	特別利益	44,044	55,238	▲ 11,194	10	10	0	20	20	0	10	10	0	30	30	0	52,513	52,513	0
	総 費 用 B	22,038,532	21,356,013	682,519	1,916,278	1,909,146	7,132	2,063,756	2,009,412	54,344	463,326	454,768	8,558	28,337,906	27,725,329	612,577	176,173,896	166,425,472	9,748,424
	職員給与費	2,705,484	2,664,734	40,750	247,043	247,080	▲ 37	1,220,983	1,152,323	68,660	0	0	0	1,056,917	1,061,544	▲ 4,627	446,166	442,674	3,492
	減価償却費 資産減耗費	9,179,783	8,962,102	217,681	730,006	709,454	20,552	159,104	166,724	▲ 7,620	168,206	148,590	19,616	16,515,611	16,345,519	170,092	1,518,400	1,453,473	64,927
	その他	10,127,960	9,707,481	420,479	939,219	952,602	▲ 13,383	683,659	690,355	▲ 6,696	295,110	306,168	▲ 11,058	10,750,358	10,303,246	447,112	174,207,310	164,527,305	9,680,005
	特別損失	25,305	21,696	3,609	10	10	0	10	10	0	10	10	0	15,020	15,020	0	2,020	2,020	0
(A-B) C	▲ 991,615	▲ 365,509	▲ 626,106	72,148	89,907	▲ 17,759	▲ 5,122	▲ 3,877	▲ 1,245	▲ 158,222	▲ 140,510	▲ 17,712	▲ 643,744	▲ 258,481	▲ 385,263	10,209,621	9,039,766	1,169,855	
資本的収支	資本の収入	7,204,757	5,404,323	1,800,434	1,411,525	1,063,389	348,136	80,670	54,475	26,195	383,544	353,532	30,012	13,857,687	13,951,333	▲ 93,646	1,532,860	2,895,116	▲ 1,362,256
	資本の支出	15,313,578	14,366,327	947,251	2,670,842	1,956,904	713,938	143,084	125,978	17,106	383,544	353,632	29,912	24,284,264	24,517,311	▲ 233,047	9,868,684	11,298,728	▲ 1,430,044
	差 引 D	▲ 8,108,821	▲ 8,962,004	853,183	▲ 1,259,317	▲ 893,515	▲ 365,802	▲ 62,414	▲ 71,503	9,089	0	▲ 100	100	▲ 10,426,577	▲ 10,565,978	139,401	▲ 8,335,824	▲ 8,403,612	67,788
補填財源	当期損益	▲ 991,615	▲ 365,509	▲ 626,106	72,148	89,907	▲ 17,759	▲ 5,122	▲ 3,877	▲ 1,245	▲ 158,222	▲ 140,510	▲ 17,712	▲ 643,744	▲ 258,481	▲ 385,263	10,209,621	9,039,766	1,169,855
	内部留保資金等	7,733,154	7,598,324	134,830	519,665	503,886	15,779	70,683	65,444	5,239	160,685	146,279	14,406	10,410,920	10,311,300	99,620	1,477,690	1,471,499	6,191
	計 E	6,741,539	7,232,815	▲ 491,276	591,813	593,793	▲ 1,980	65,561	61,567	3,994	2,463	5,769	▲ 3,306	9,767,176	10,052,819	▲ 285,643	11,687,311	10,511,265	1,176,046
単年度資金収支 D+E F	▲ 1,367,282	▲ 1,729,189	361,907	▲ 667,504	▲ 299,722	▲ 367,782	3,147	▲ 9,936	13,083	2,463	5,669	▲ 3,206	▲ 659,401	▲ 513,159	▲ 146,242	3,351,487	2,107,653	1,243,834	
年度末資金剰余	1,605,040	2,972,322	▲ 1,367,282	932,869	1,600,373	▲ 667,504	353,715	350,568	3,147	58,137	55,674	2,463	2,243,117	2,902,518	▲ 659,401	40,011,086	36,659,599	3,351,487	
予算規模	37,352,110	35,722,340	1,629,770	4,587,120	3,866,050	721,070	2,206,840	2,135,390	71,450	846,870	808,400	38,470	52,622,170	52,242,640	379,530	186,042,580	177,724,200	8,318,380	

令和4年度決算 年度末資金剰余

4,701,511

1,900,095

360,504

50,005

3,415,677

34,551,946