

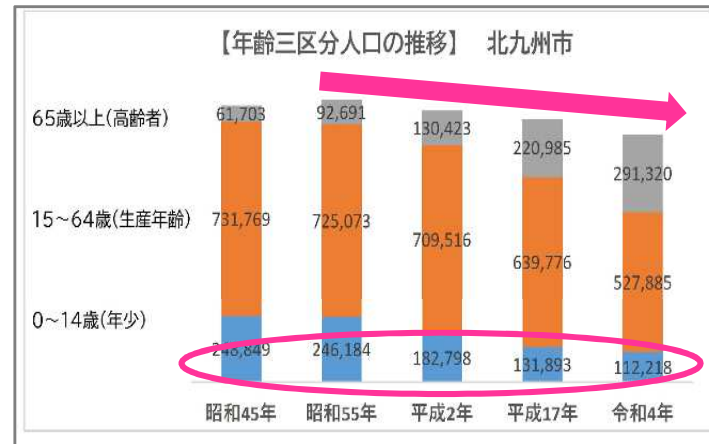
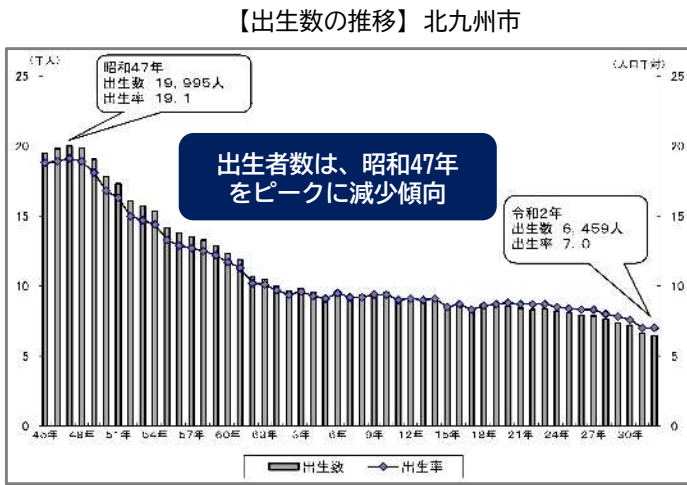
本市の現状

人口構造

1 人口の推移 【出所】住民基本台帳(R5.3.31時点)

○ 総人口・生産年齢人口・年少人口の減少

《最新値》 (R5年3月末時点)
 ・総人口：923,948人
 ・生産年齢人口(15～64歳)割合の減少：56.8%
 ・年少人口(0～14歳)割合の減少：11.9%
 ・出生数 6,304人 [R4年9月時点・R3年人口動態統計]



年少人口は、昭和40年から急激に減少傾向
 昭和40年 25.8% → 令和4年 11.9%

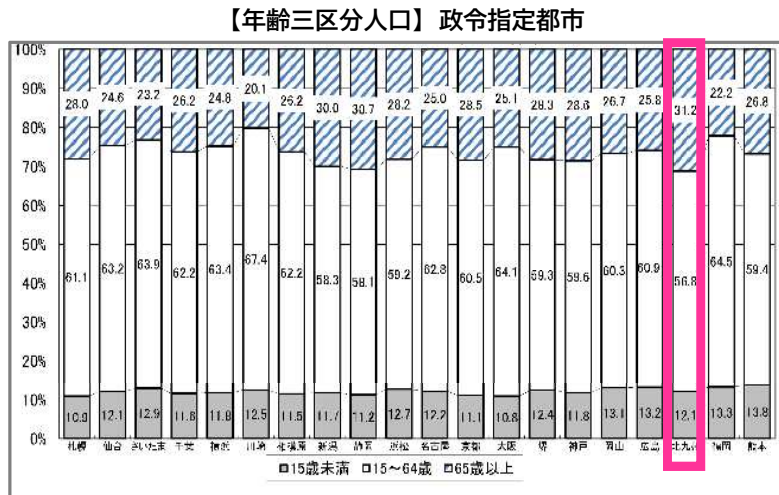
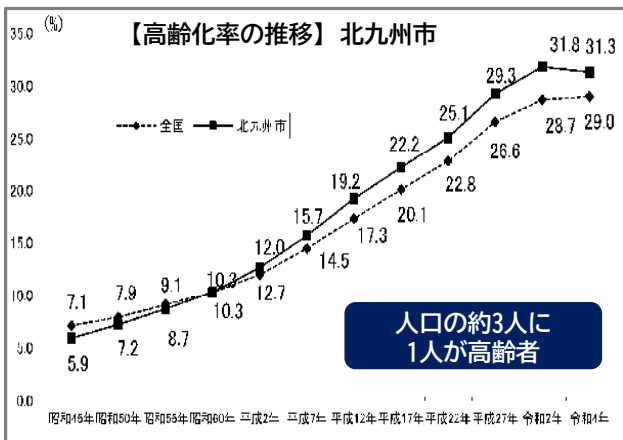
○ 後期高齢者人口(75歳以上) 割合の増加:17.2%

《参考》全国 15.0% [R3.9.15総務省統計局資料]

○ 高齢化の進展

《最新値》 (R5年3月末時点)
 ・高齢化率 31.4%
 (参考)全国 29.1%

政令市の中で高齢化率が最も高い



【出所】令和2年までは総務省「国勢調査」(各年10月1日現在)
 令和4年は、北九州市が住民基本台帳(令和4年3月31日現在)
 全国が総務省統計局「人口推計 2022年(令和4年)4月1日現在(概算値)」

【出所】所総務省「住民基本台帳に基づく人口、人口動態及び世帯数(令和4年1月1日現在)」

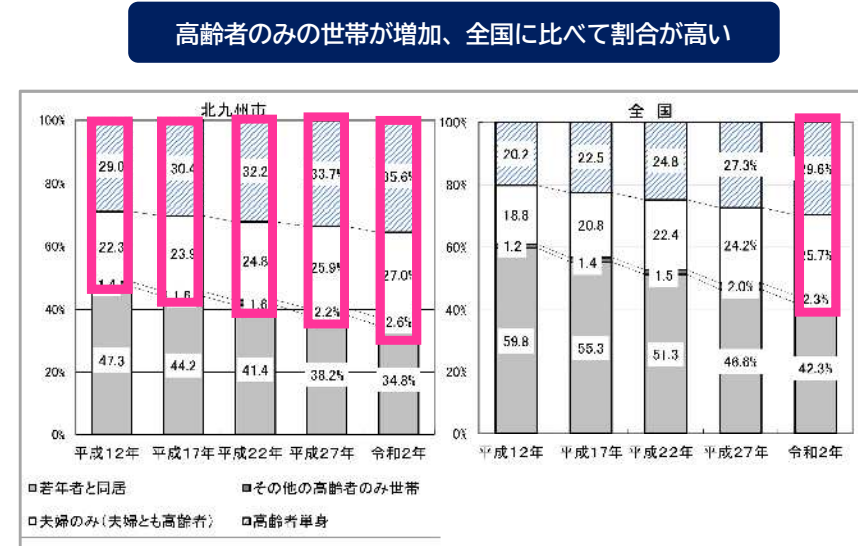
世帯・働き方の変化、社会の多様化

2 世帯構造

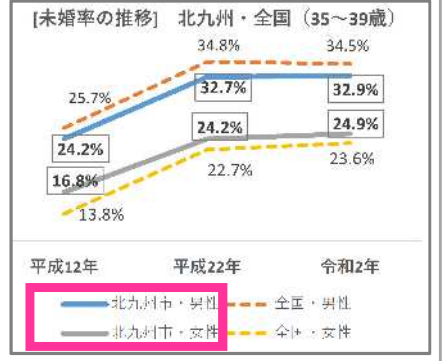
【出所】総務省「国勢調査」(各年10月1日現在)

○ 世帯数は増加 R2年:436,245世帯

○ 核家族世帯の割合は減少し、代わって単独世帯の割合が増加



未婚率は男女ともに上昇



3 多様な働き方による社会の変化 (女性の社会進出、育児と介護の両立)

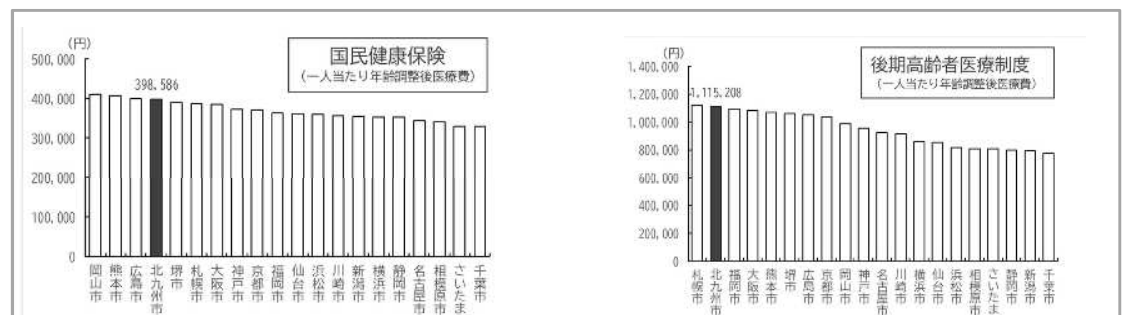
4 感染症対策をふまえた取組みの展開

5 DXの加速

医療費・介護給付費

6 医療費

○ 一人当たり年齢調整後医療費 (R2年度)



国民健康保険:398,586円(政令市4位) 後期高齢者保険:1,115,208円(政令市2位)

7 介護給付費

○ 認定率(R3年度)

第一号被保険者 22.2%(国 18.9%) 第二号被保険者:0.4%(国 0.4%)

○ 給付費 (R3年度) 約976億円 (地域支援事業費含む)