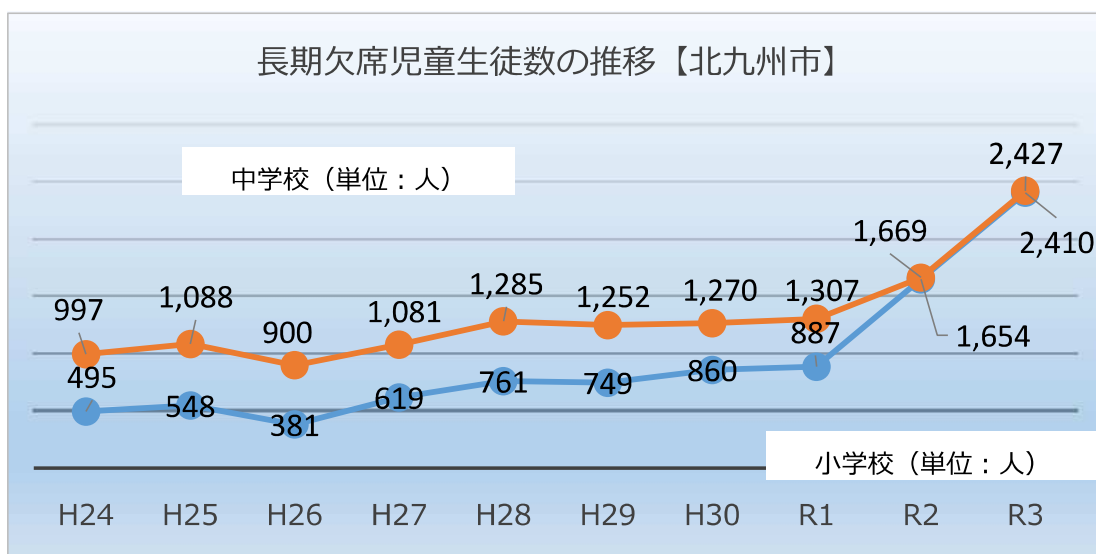


北九州市の長期欠席・不登校対策について

◇ 北九州市の現状について	
・ 長期欠席児童生徒数の推移(北九州市と全国)	1
・ 不登校児童生徒数の推移(北九州市と全国)	2
・ 北九州市の長欠不登校の現状	3
・ 令和3年度 欠席理由早見表	4
◇ 北九州市不登校対策・支援について	5
・ 長期欠席・不登校対応の具体的な取組	7,8
・ 北九州市子どもつながりプログラムの活用	9
・ 「小中連携 SUTEKI アンケート北九州版」の活用について	10
・ 「コグトレ」に取り組んでみませんか	11,12
・ 長期欠席・不登校の早期発見のためのチェックリスト	13
・ 欠席連絡アプローチカード	14
・ 効果的な家庭訪問の行い方	15
・ ステップアップルーム等(別室)での居場所づくり	16
・ ICTを活用した長期欠席・不登校支援	17
・ ワラビー体験ツアー保護者案内チラシ	18
◇ 不登校等支援センターについて	19
・ 令和5年度「未来へのとびらオンライン教育支援室」における 参加児童生徒の自尊感情の高揚に向けての取り組みについて	20

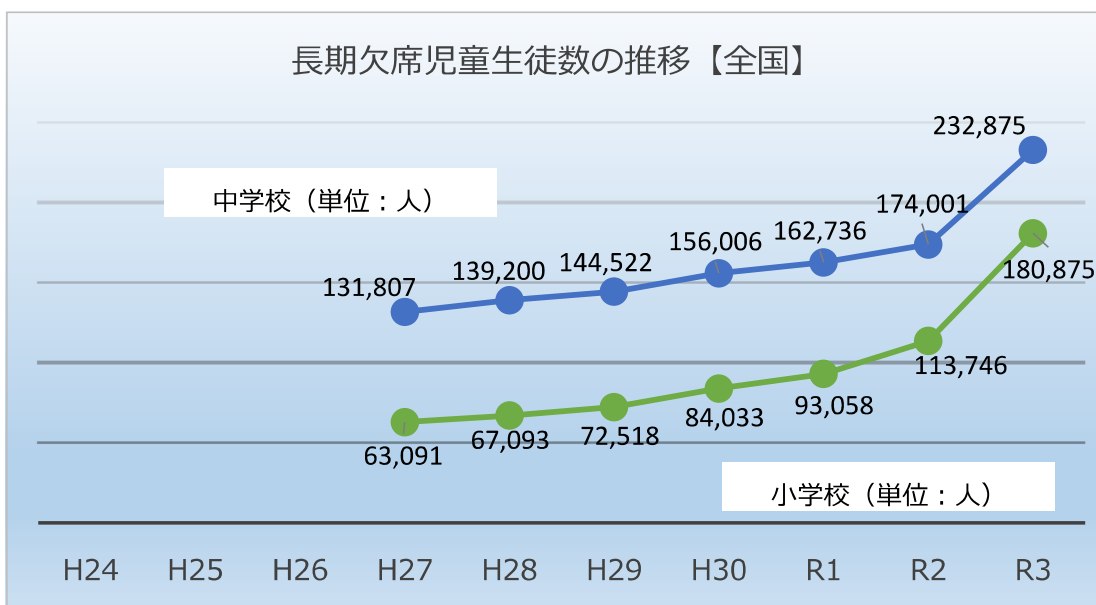
長期欠席児童生徒数の推移（北九州市と全国）



①北九州市

	H24	H25	H26	H27	H28	H29	H30	R1	R2	R3
小学校	495	548	381	619	761	749	860	887	1,654	2,410
中学校	997	1,088	900	1,081	1,285	1,252	1,270	1,307	1,669	2,427
計	1,492	1,636	1,281	1,700	2,046	2,001	2,130	2,194	3,323	4,837

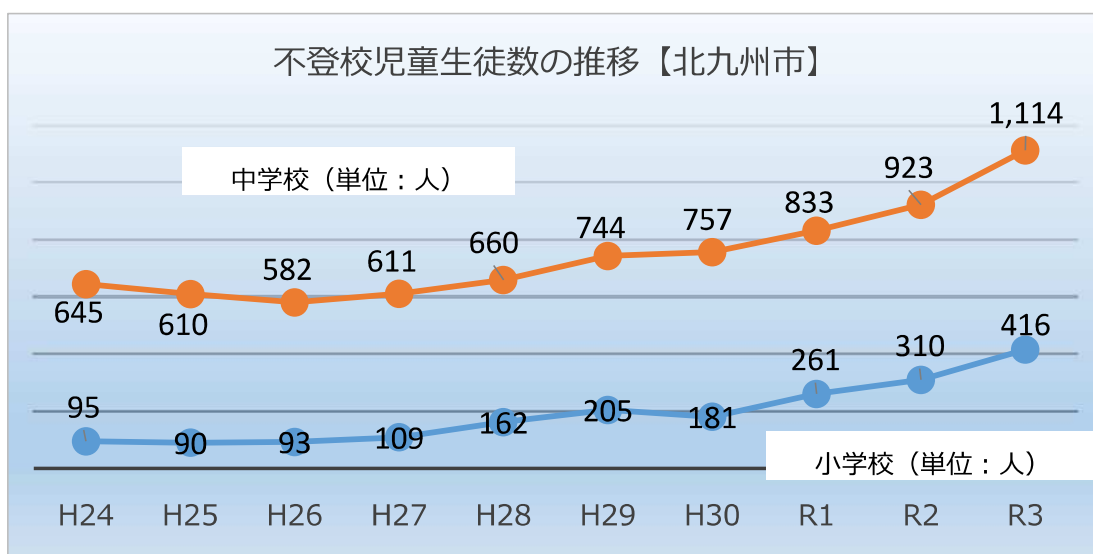
出典：文部科学省HP



②全国

	H24	H25	H26	H27	H28	H29	H30	R1	R2	R3
小学校				63,091	67,093	72,518	84,033	93,058	113,746	180,875
中学校				131,807	139,200	144,522	156,006	162,736	174,001	232,875
計	0	0	0	194,898	206,293	217,040	240,039	255,794	287,747	413,750

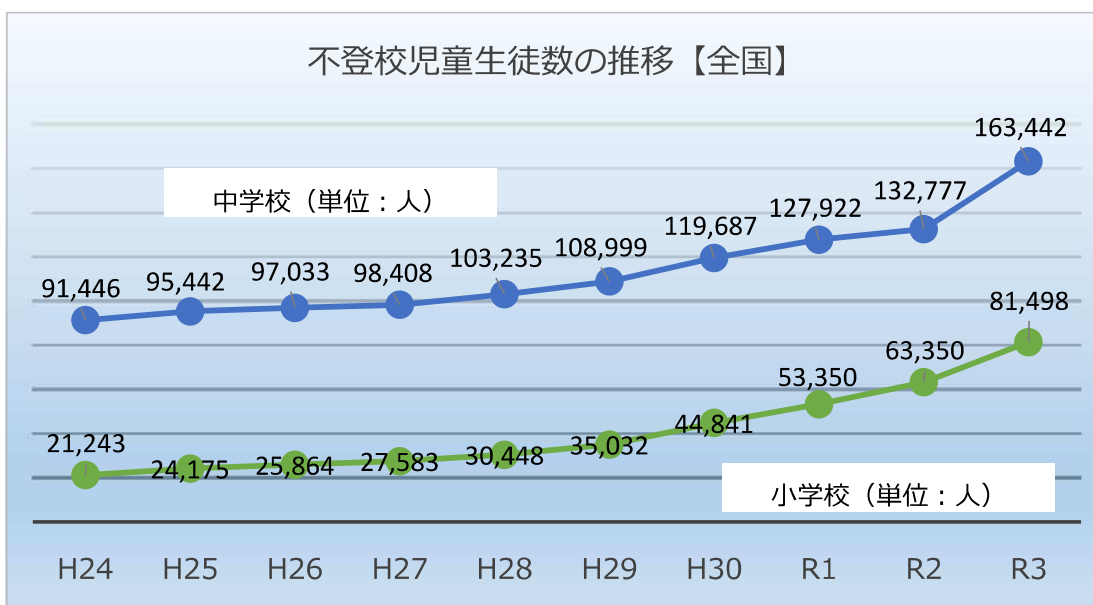
不登校児童生徒数の推移（北九州市と全国）



①北九州市

	H24	H25	H26	H27	H28	H29	H30	R1	R2	R3
小学校	95	90	93	109	162	205	181	261	310	416
中学校	645	610	582	611	660	744	757	833	923	1,114
計	740	700	675	720	822	949	938	1,094	1,233	1,530

出典：文部科学省HP



②全国

	H24	H25	H26	H27	H28	H29	H30	R1	R2	R3
小学校	21,243	24,175	25,864	27,583	30,448	35,032	44,841	53,350	63,350	81,498
中学校	91,446	95,442	97,033	98,408	103,235	108,999	119,687	127,922	132,777	163,442
計	112,689	119,617	122,897	125,991	133,683	144,031	164,528	181,272	196,127	244,940

北九州市の長欠不登校の現状

小・中学校の長期欠席

		平成29年	平成30年	令和元年	令和2年	令和3年
理由別 長期欠席者数	病気	650	818	749	582	545
	経済的理由	0	0	0	0	0
	不登校	949	938	1,094	1,233	1,530
	新型コロナウイルス感染回避				765	1,282
	その他	402	374	351	743	1,480
	不登校の要因を含んでいる者	204				
合計		2,001	2,130	2,194	3,323	4,837

【小学校】		平成29年	平成30年	令和元年	令和2年	令和3年
理由別 長期欠席者数	病気	306	457	384	269	230
	経済的理由	0	0	0	0	0
	不登校	205	181	261	310	416
	新型コロナウイルス感染回避				536	843
	その他	238	222	242	539	921
	不登校の要因を含んでいる者	112				
合計		749	860	887	1,654	2,410

【中学校】		平成29年	平成30年	令和元年	令和2年	令和3年
理由別 長期欠席者数	病気	344	361	365	313	315
	経済的理由	0	0	0	0	0
	不登校	744	757	833	923	1,114
	新型コロナウイルス感染回避				229	439
	その他	164	152	109	204	559
	不登校の要因を含んでいる者	92				
合計		1,252	1,270	1,303	1,669	2,427

※ 文部科学省「児童生徒の問題行動・不登校等生徒指導上の諸課題に関する調査」結果より

※ オンライン授業を受けたり、教育支援室に通ったりしている児童生徒は学校では出席扱いとしているが、本調査項目では、「欠席者」として取り扱われている。

※ 「その他」とは、

- ① 保護者の無理解、無責任等
- ② 外国等での長期滞在、旅行、施設入所（学校に在籍）等
- ③ 芸能活動、スポーツ活動
- ④ 居所不明・連絡先不明
- ⑤ 理由2つ以上
- ⑥ その他①～⑤以外で判断ができないもの

令和3年度 欠席理由早見表

年間理由 選択条件	記号	記号区分	内 容	内 容 詳 細	
欠席日数（登校していない日数）が30日以上	ア （病欠）	ア-①	外科的疾患	本人の心身の故障（けがを含む。）により、入院、退院、自宅療養のため長期欠席した。（自宅要領とは、医療機関の指示がある場合のほか、自宅要領を行うことが適切であると児童生徒本人の周囲の者が判断する場合も含む。）	
		ア-②	内科的疾患（通院等あり）		
		ア-③	内科的疾患（通院等なし・通院状況等不明）		
		ア-④	精神・心因性疾患（精神科・心療内科等への通院が明確なもの）		
	イ	経済的理由		家計が苦しく教育費が出せない、児童生徒が働いて家計を助けなければならない等の理由で長期欠席した	
	ウ	不登校		何らかの心理的、情緒的、身体的、あるいは社会的要因・背景により、児童生徒が登校しないあるいはしたくともできない状況にある 【具体例】 ○ 人関係又は教職員との関係に課題を抱えている ○ 遊ぶためや非行グループに入っていることなど ○ 無気力でなんとなく登校しない。迎え行ったり強く催促したりすると登校するが長続きしない ○ 登校の意思はあるが身体の不調を訴えとうこうできない。漠然とした不安を訴え登校しないなど	
	エ （その他）	エ-①	保護者の無理解、無責任等		
		エ-②	外国等での長期滞在、旅行、施設入所（学校に在籍）等		
		エ-③	芸能活動、スポーツ活動等（イ除く）		
		エ-④	居所不明・連絡先不明		
エ-⑤		理由2つ以上			
エ-⑥		その他（エ）①～⑤以外で判断がつかないもの			
オ	新型コロナウイルスの感染回避		新型コロナウイルスの感染を回避するため、本人または保護者の意思で出席しない、及び医療的ケア児や基礎疾患児で登校するべきでない」と校長が判断した者（ただし、欠席日数が29日以下で出席停止等の日数を加えて30日以上となるもの）		