

令和4年度
第2回市政モニターアンケート
生涯学習に関する意識調査

北九州市広報室広聴課

目 次

I 調査概要	1
II 市政モニターの構成	1
III 調査結果	2
【生涯学習全般について】	
(1) 「生涯学習」という言葉についての認知度	2
(2) 生涯学習に関する情報量についての満足度	3
(3) 欲しいと思う生涯学習に関する情報	4
(4) 生涯学習に関する市からの情報提供について望むこと	5
(5) ライフステージに応じた学習機会の提供・充実	6
(6) 過去一年間の学習活動の経験	10
(7) 学習活動を行った理由	11
(8) 学習活動の内容	12
(9) 学習活動の場所・施設	13
(10) 学習活動の方法	15
(11) 学習活動の活動日・時間帯	16
(12) 学習活動にかける1ヶ月当たりの費用	17
(13) 学習活動に関する情報の入手先	18
(14) 学習活動についての満足度	19
(15) 学習活動に対する不満の理由	20
(16) 学習活動をして良かった点	21
(17) 学習成果を活かした地域活動や社会貢献への意欲	22
(18) これまでの学習成果を活かしている(活かしたい)分野	23
(19) 学習成果を活かすにあたって困っている点	25
(20) 学習成果を活かしていない理由	26
(21) 学習活動をしていない理由	27
(22) 学習活動を始めやすいと思う施設、指導者、学習内容	28
(23) 今後学習したい内容	29
(24) 今後の学習成果を活かしたい分野	30
【地域活動について】	
(25) 地域に対して感じていること	32
(26) 地域活動への参加経験	35
(27) 地域活動参加者の学習活動経験	36
(28) 学習活動の場所・施設	37
(29) 学習活動の主な内容	39
(30) 地域活動に参加した理由	40
(31) 地域活動の情報源	41

(32) 地域活動が活発化するために	42
【「生涯学習推進計画」について】	
(33) 各機関の連携による学習機会についての満足度	44
(34) 学習機会に対する満足、不満足な内容	45
(35) 各機関をつなぐネットワークの仕組みで今後必要なこと	46
(36) 生涯学習を地域活動等に活かすために必要なこと	47
(37) 学習活動充実させるための市民センターの活動・支援	48
IV 全体考察	52

I 調査概要

調査対象者 市政モニター150人（うち、回答者138人（回収率92.0%））

調査実施日 令和4年6月13日～令和4年6月27日

実施方法 調査票による郵送及びインターネット調査

調査実施課 北九州市広報室広聴課

TEL 582-2527

調査依頼課 北九州市市民文化スポーツ局生涯学習課

TEL 582-2385

II 市政モニターの構成

R4.6.13

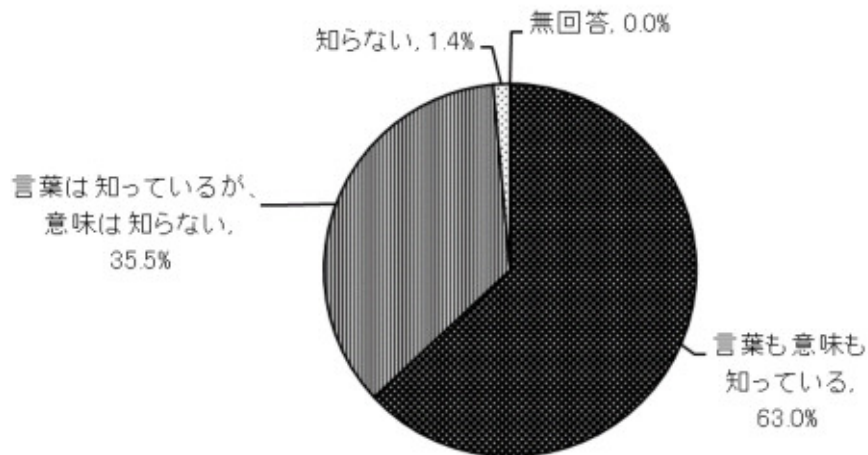
区分	合計	男性	女性	区分	合計	男性	女性
全体	150 (100.0%)	65 (43.3%)	85 (56.7%)	区 別			
10歳代	2 (1.3%)	0 (0.0%)	2 (1.3%)	門司区	19 (12.7%)	10 (6.7%)	9 (6.0%)
20歳代	19 (12.7%)	9 (6.0%)	10 (6.7%)	小倉北区	29 (19.3%)	14 (9.3%)	15 (10.0%)
30歳代	22 (14.7%)	4 (2.7%)	18 (12.0%)	小倉南区	31 (20.7%)	12 (8.0%)	19 (12.7%)
40歳代	25 (16.7%)	11 (7.3%)	14 (9.3%)	若松区	11 (7.3%)	4 (2.7%)	7 (4.7%)
50歳代	24 (16.0%)	12 (8.0%)	12 (8.0%)	八幡東区	11 (7.3%)	4 (2.7%)	7 (4.7%)
60歳代	25 (16.7%)	13 (8.7%)	12 (8.0%)	八幡西区	37 (24.7%)	14 (9.3%)	23 (15.3%)
70歳以上	33 (22.0%)	16 (10.7%)	17 (11.3%)	戸畑区	12 (8.0%)	7 (4.7%)	5 (3.3%)

※モニター総数150名のうち郵送モニター23名、ネットモニター127名

※数値の単位未満は四捨五入を原則としましたので、総数と内容の合計は、一致しない場合があります。

Ⅲ 調査結果

問1 あなたは、「生涯学習」という言葉を知っていますか。



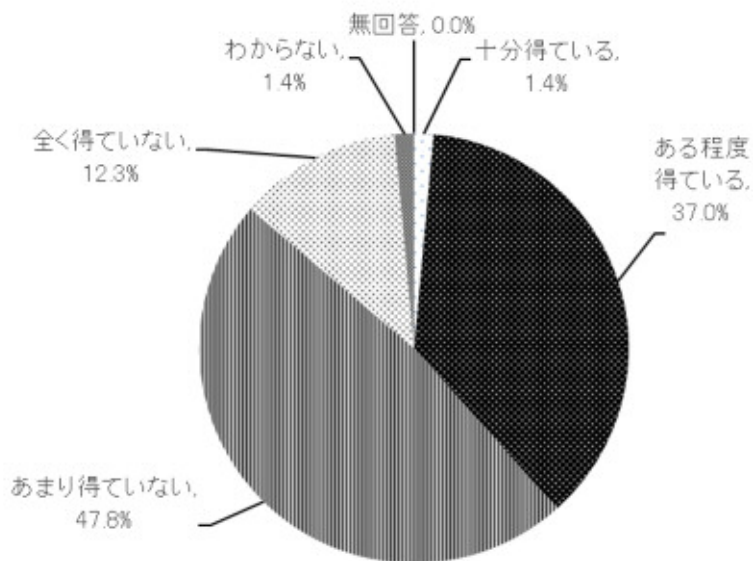
		回答者数	言葉も意味も知っている	言葉は知っているが、意味は知らない	知らない	無回答
全体		138人	63.0%	35.5%	1.4%	0.0%
性別	男性	60人	68.3%	30.0%	1.7%	0.0%
	女性	78人	59.0%	39.7%	1.3%	0.0%
年齢別	10歳代	1人	0.0%	100.0%	0.0%	0.0%
	20歳代	14人	57.1%	35.7%	7.1%	0.0%
	30歳代	22人	63.6%	31.8%	4.5%	0.0%
	40歳代	23人	52.2%	47.8%	0.0%	0.0%
	50歳代	23人	60.9%	39.1%	0.0%	0.0%
	60歳代	23人	78.3%	21.7%	0.0%	0.0%
	70歳代以上	32人	65.6%	34.4%	0.0%	0.0%
区別	門司区	18人	77.8%	22.2%	0.0%	0.0%
	小倉北区	26人	69.2%	30.8%	0.0%	0.0%
	小倉南区	26人	46.2%	46.2%	7.7%	0.0%
	若松区	11人	63.6%	36.4%	0.0%	0.0%
	八幡東区	11人	54.5%	45.5%	0.0%	0.0%
	八幡西区	36人	66.7%	33.3%	0.0%	0.0%
	戸畑区	10人	60.0%	40.0%	0.0%	0.0%

※表中の太字は各属性別のトップ項目(次頁以降同じ)

全体では、「言葉も意味も知っている」と「言葉は知っているが、意味は知らない」との合計が98.5%と、昨年度(98.5%)と同じ割合である。

また、40歳代以上では「知らない」と回答した割合が0%であり、年齢とともに認知度が上がっている。

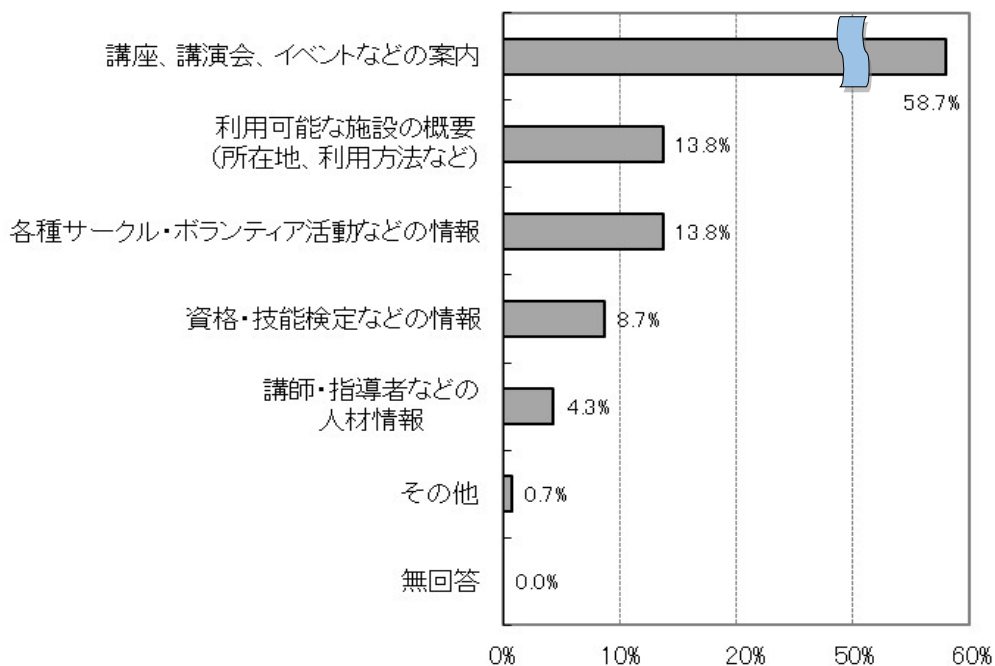
問2 あなたは現在、生涯学習に関する情報を十分に得ていると思いますか。



		回答者数	十分得ている	ある程度得ている	あまり得ていない	全く得ていない	わからない	無回答
全体		138人	1.4%	37.0%	47.8%	12.3%	1.4%	0.0%
性別	男性	60人	1.7%	33.3%	48.3%	16.7%	0.0%	0.0%
	女性	78人	1.3%	39.7%	47.4%	9.0%	2.6%	0.0%
年齢別	10歳代	1人	0.0%	0.0%	0.0%	0.0%	100.0%	0.0%
	20歳代	14人	0.0%	14.3%	57.1%	21.4%	7.1%	0.0%
	30歳代	22人	0.0%	36.4%	54.5%	9.1%	0.0%	0.0%
	40歳代	23人	4.3%	21.7%	47.8%	26.1%	0.0%	0.0%
	50歳代	23人	4.3%	34.8%	47.8%	13.0%	0.0%	0.0%
	60歳代	23人	0.0%	43.5%	52.2%	4.3%	0.0%	0.0%
	70歳代以上	32人	0.0%	56.3%	37.5%	6.3%	0.0%	0.0%
区別	門司区	18人	0.0%	50.0%	44.4%	5.6%	0.0%	0.0%
	小倉北区	26人	7.7%	38.5%	46.2%	7.7%	0.0%	0.0%
	小倉南区	26人	0.0%	26.9%	50.0%	15.4%	7.7%	0.0%
	若松区	11人	0.0%	63.6%	36.4%	0.0%	0.0%	0.0%
	八幡東区	11人	0.0%	18.2%	63.6%	18.2%	0.0%	0.0%
	八幡西区	36人	0.0%	38.9%	47.2%	13.9%	0.0%	0.0%
	戸畑区	10人	0.0%	20.0%	50.0%	30.0%	0.0%	0.0%

全体として、「あまり得ていない」が最も多かった。
「十分得ている」(1.4%)と回答した割合は、昨年度(8.3%)を下回った。

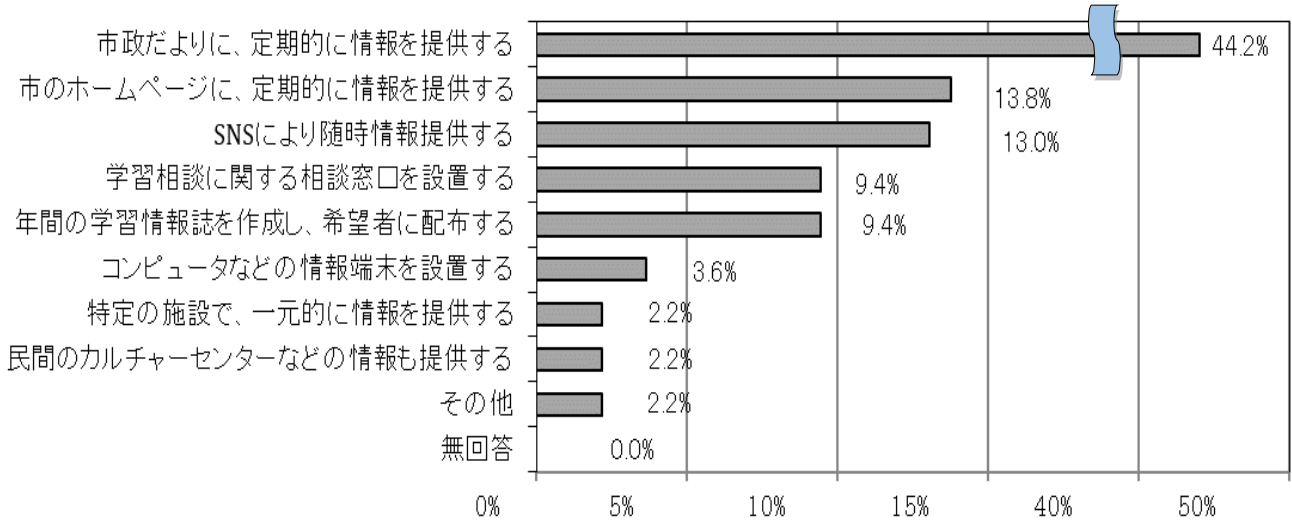
問3 あなたは、生涯学習に関するどのような情報が欲しいですか。



		回答者数	講座、講演会、イベントなどの案内	利用可能な施設の概要 (所在地、利用方法など)	講師・指導者などの人材情報	各種サークル・ボランティア活動などの情報	資格・技能検定などの情報	その他	無回答
全体		138人	58.7%	13.8%	4.3%	13.8%	8.7%	0.7%	0.0%
性別	男性	60人	55.0%	13.3%	1.7%	18.3%	10.0%	1.7%	0.0%
	女性	78人	61.5%	14.1%	6.4%	10.3%	7.7%	0.0%	0.0%
年齢別	10歳代	1人	0.0%	100.0%	0.0%	0.0%	0.0%	0.0%	0.0%
	20歳代	14人	35.7%	28.6%	0.0%	14.3%	21.4%	0.0%	0.0%
	30歳代	22人	59.1%	13.6%	9.1%	0.0%	18.2%	0.0%	0.0%
	40歳代	23人	43.5%	13.0%	4.3%	26.1%	13.0%	0.0%	0.0%
	50歳代	23人	82.6%	4.3%	0.0%	13.0%	0.0%	0.0%	0.0%
	60歳代	23人	69.6%	13.0%	0.0%	13.0%	0.0%	4.3%	0.0%
	70歳代以上	32人	56.3%	12.5%	9.4%	15.6%	6.3%	0.0%	0.0%
区別	門司区	18人	66.7%	5.6%	5.6%	16.7%	5.6%	0.0%	0.0%
	小倉北区	26人	57.7%	7.7%	0.0%	15.4%	19.2%	0.0%	0.0%
	小倉南区	26人	50.0%	23.1%	3.8%	11.5%	7.7%	3.8%	0.0%
	若松区	11人	72.7%	0.0%	9.1%	18.2%	0.0%	0.0%	0.0%
	八幡東区	11人	72.7%	9.1%	0.0%	18.2%	0.0%	0.0%	0.0%
	八幡西区	36人	52.8%	19.4%	8.3%	13.9%	5.6%	0.0%	0.0%
	戸畑区	10人	60.0%	20.0%	0.0%	0.0%	20.0%	0.0%	0.0%

全体では、「講座、講演会、イベントなどの案内」(58.7%)が最も多く、昨年度(43.6%)より、約 15 ポイント増加した。

問4 あなたは、市が行う生涯学習に関する情報提供について、どのようなことを望みますか。

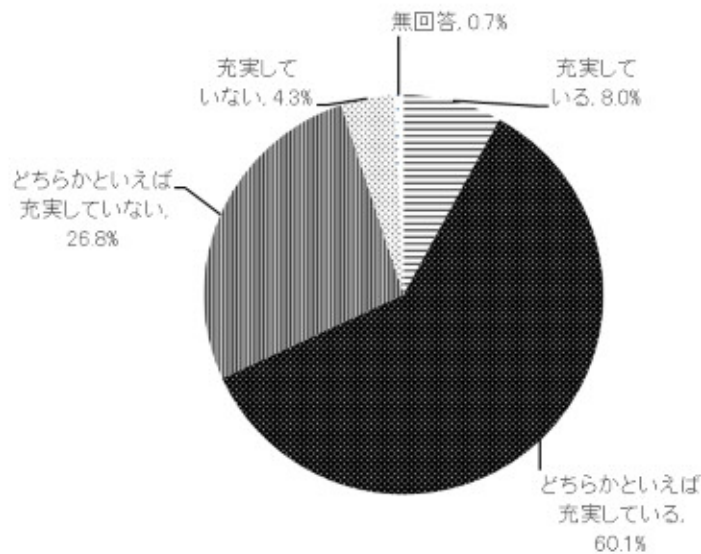


	回答者数	市民センター、生涯学習(総合)センターなど身近な公共施設に、学習相談に関する相談窓口を設置する	市民センター、生涯学習(総合)センターなど身近な公共施設に、コンピュータなどの情報端末を設置する	生涯学習(総合)センターのような特定の施設で、一元的に情報を提供する	年間の学習情報誌を作成し、希望者に配布する	市政だよりに、定期的に情報を提供する	市のホームページに、定期的に情報を提供する	SNSにより随時情報提供する	民間のカルチャーセンターなどの情報も提供する	その他	無回答	
全体	138人	9.4%	3.6%	2.2%	9.4%	44.2%	13.8%	13.0%	2.2%	2.2%	0.0%	
性別	男性	60人	10.0%	6.7%	3.3%	11.7%	33.3%	15.0%	13.3%	3.3%	3.3%	0.0%
	女性	78人	9.0%	1.3%	1.3%	7.7%	52.6%	12.8%	12.8%	1.3%	1.3%	0.0%
年齢別	10歳代	1人	0.0%	0.0%	0.0%	0.0%	100.0%	0.0%	0.0%	0.0%	0.0%	0.0%
	20歳代	14人	14.3%	0.0%	0.0%	21.4%	35.7%	7.1%	14.3%	0.0%	7.1%	0.0%
	30歳代	22人	0.0%	9.1%	4.5%	4.5%	50.0%	13.6%	18.2%	0.0%	0.0%	0.0%
	40歳代	23人	8.7%	0.0%	4.3%	13.0%	30.4%	8.7%	30.4%	0.0%	4.3%	0.0%
	50歳代	23人	21.7%	0.0%	0.0%	0.0%	34.8%	30.4%	13.0%	0.0%	0.0%	0.0%
	60歳代	23人	0.0%	8.7%	0.0%	8.7%	47.8%	13.0%	8.7%	8.7%	4.3%	0.0%
	70歳代以上	32人	12.5%	3.1%	3.1%	12.5%	56.3%	9.4%	0.0%	3.1%	0.0%	0.0%
区別	門司区	18人	11.1%	0.0%	0.0%	16.7%	55.6%	11.1%	0.0%	0.0%	5.6%	0.0%
	小倉北区	26人	11.5%	3.8%	0.0%	3.8%	42.3%	19.2%	11.5%	3.8%	3.8%	0.0%
	小倉南区	26人	11.5%	3.8%	3.8%	11.5%	46.2%	7.7%	7.7%	3.8%	3.8%	0.0%
	若松区	11人	18.2%	0.0%	0.0%	9.1%	45.5%	18.2%	9.1%	0.0%	0.0%	0.0%
	八幡東区	11人	9.1%	0.0%	0.0%	9.1%	45.5%	18.2%	18.2%	0.0%	0.0%	0.0%
	八幡西区	36人	0.0%	5.6%	5.6%	11.1%	38.9%	13.9%	22.2%	2.8%	0.0%	0.0%
	戸畑区	10人	20.0%	10.0%	0.0%	0.0%	40.0%	10.0%	20.0%	0.0%	0.0%	0.0%

全体では、「市政だよりに定期的に情報を提供する」が最も多かった。
 次いで、「市のホームページに、定期的に情報を提供する」(13.8%)、「SNSにより随時情報提供する」(13.0%)
 が多かった。

問5 市ではライフステージに応じた学習機会の提供、充実に取り組んでおります。次の①～④の分野を学ぼうとした時に、学習する機会は充実していると思いますか？それぞれの項目について、あなたの考えに近いものを教えてください。

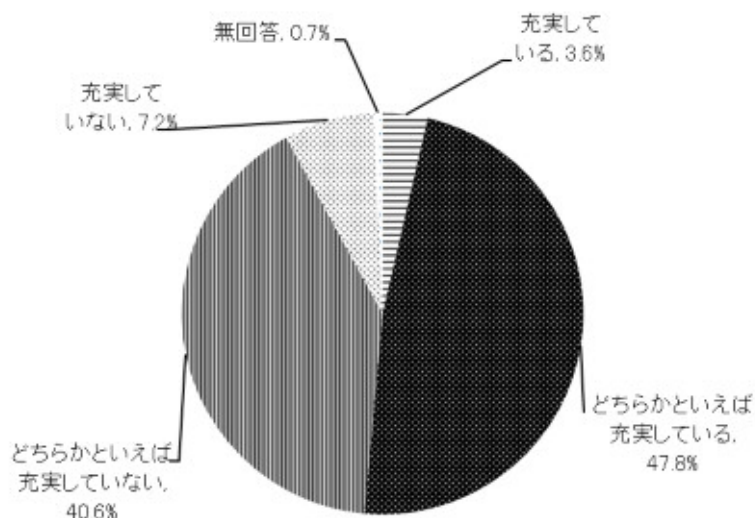
① 子育て期への学習機会



		回答者数	充実にしている	どちらかといえば充実している	どちらかといえば充実していない	充実していない	無回答
全体		138人	8.0%	60.1%	26.8%	4.3%	0.7%
性別	男性	60人	5.0%	66.7%	25.0%	3.3%	0.0%
	女性	78人	10.3%	55.1%	28.2%	5.1%	1.3%
年齢別	10歳代	1人	0.0%	0.0%	100.0%	0.0%	0.0%
	20歳代	14人	7.1%	57.1%	21.4%	14.3%	0.0%
	30歳代	22人	13.6%	63.6%	18.2%	4.5%	0.0%
	40歳代	23人	0.0%	60.9%	39.1%	0.0%	0.0%
	50歳代	23人	8.7%	65.2%	21.7%	4.3%	0.0%
	60歳代	23人	8.7%	69.6%	17.4%	4.3%	0.0%
	70歳代以上	32人	9.4%	50.0%	34.4%	3.1%	3.1%
区別	門司区	18人	11.1%	66.7%	16.7%	5.6%	0.0%
	小倉北区	26人	7.7%	57.7%	30.8%	3.8%	0.0%
	小倉南区	26人	7.7%	61.5%	23.1%	3.8%	3.8%
	若松区	11人	9.1%	63.6%	27.3%	0.0%	0.0%
	八幡東区	11人	18.2%	45.5%	27.3%	9.1%	0.0%
	八幡西区	36人	5.6%	58.3%	33.3%	2.8%	0.0%
	戸畑区	10人	0.0%	70.0%	20.0%	10.0%	0.0%

全体では、「どちらかといえば充実している」が最も多く、「充実にしている」と「どちらかといえば充実している」との合計(68.1%)が昨年度(56.4%)を上回った。

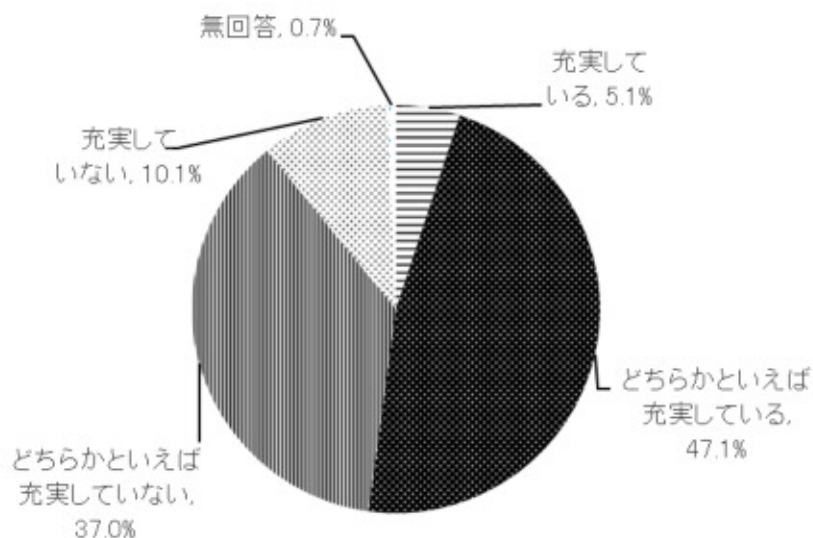
② 青少年期への学習機会



		回答者数	充実にしている	どちらかといえば充実にしている	どちらかといえば充実していない	充実していない	無回答
全体		138人	3.6%	47.8%	40.6%	7.2%	0.7%
性別	男性	60人	1.7%	55.0%	36.7%	6.7%	0.0%
	女性	78人	5.1%	42.3%	43.6%	7.7%	1.3%
年齢別	10歳代	1人	0.0%	0.0%	100.0%	0.0%	0.0%
	20歳代	14人	14.3%	57.1%	14.3%	14.3%	0.0%
	30歳代	22人	4.5%	59.1%	31.8%	4.5%	0.0%
	40歳代	23人	0.0%	43.5%	39.1%	17.4%	0.0%
	50歳代	23人	0.0%	56.5%	43.5%	0.0%	0.0%
	60歳代	23人	8.7%	39.1%	43.5%	8.7%	0.0%
	70歳代以上	32人	0.0%	40.6%	53.1%	3.1%	3.1%
区別	門司区	18人	5.6%	38.9%	44.4%	11.1%	0.0%
	小倉北区	26人	3.8%	38.5%	57.7%	0.0%	0.0%
	小倉南区	26人	3.8%	53.8%	30.8%	7.7%	3.8%
	若松区	11人	0.0%	36.4%	54.5%	9.1%	0.0%
	八幡東区	11人	0.0%	72.7%	18.2%	9.1%	0.0%
	八幡西区	36人	5.6%	50.0%	36.1%	8.3%	0.0%
	戸畑区	10人	0.0%	50.0%	40.0%	10.0%	0.0%

全体では、昨年度は「どちらかといえば充実していない」(47.4%)が最も多かったが、今年度は「どちらかといえば充実にしている」(47.8%)が最も多かった。

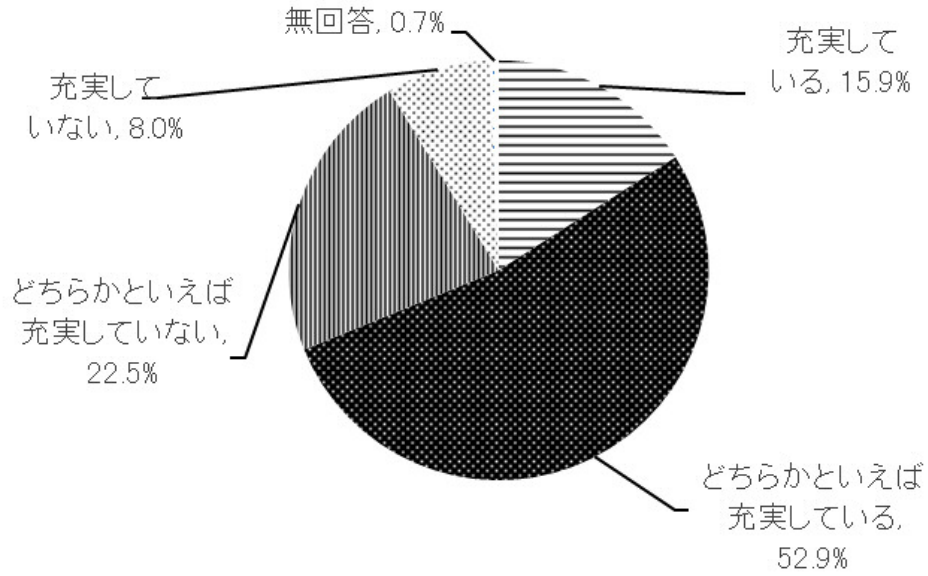
③成人期への学習機会



		回答者数	充実にしている	どちらかといえば充実にしている	どちらかといえば充実にしていない	充実にしていない	無回答
全体		138人	5.1%	47.1%	37.0%	10.1%	0.7%
性別	男性	60人	3.3%	48.3%	36.7%	11.7%	0.0%
	女性	78人	6.4%	46.2%	37.2%	9.0%	1.3%
年齢別	10歳代	1人	0.0%	0.0%	100.0%	0.0%	0.0%
	20歳代	14人	7.1%	50.0%	21.4%	21.4%	0.0%
	30歳代	22人	4.5%	54.5%	36.4%	4.5%	0.0%
	40歳代	23人	4.3%	26.1%	52.2%	17.4%	0.0%
	50歳代	23人	0.0%	69.6%	26.1%	4.3%	0.0%
	60歳代	23人	13.0%	34.8%	34.8%	17.4%	0.0%
	70歳代以上	32人	3.1%	50.0%	40.6%	3.1%	3.1%
区別	門司区	18人	5.6%	44.4%	38.9%	11.1%	0.0%
	小倉北区	26人	7.7%	53.8%	34.6%	3.8%	0.0%
	小倉南区	26人	0.0%	53.8%	34.6%	7.7%	3.8%
	若松区	11人	9.1%	36.4%	54.5%	0.0%	0.0%
	八幡東区	11人	18.2%	36.4%	36.4%	9.1%	0.0%
	八幡西区	36人	2.8%	41.7%	41.7%	13.9%	0.0%
	戸畑区	10人	0.0%	60.0%	10.0%	30.0%	0.0%

全体では、「どちらかといえば充実にしている」(47.1%)が最も多かった。
「充実にしている」と「どちらかといえば充実にしている」の合計(52.2%)は、昨年度(47.4%)と比べ、約5ポイント増加し、5割を超えた。

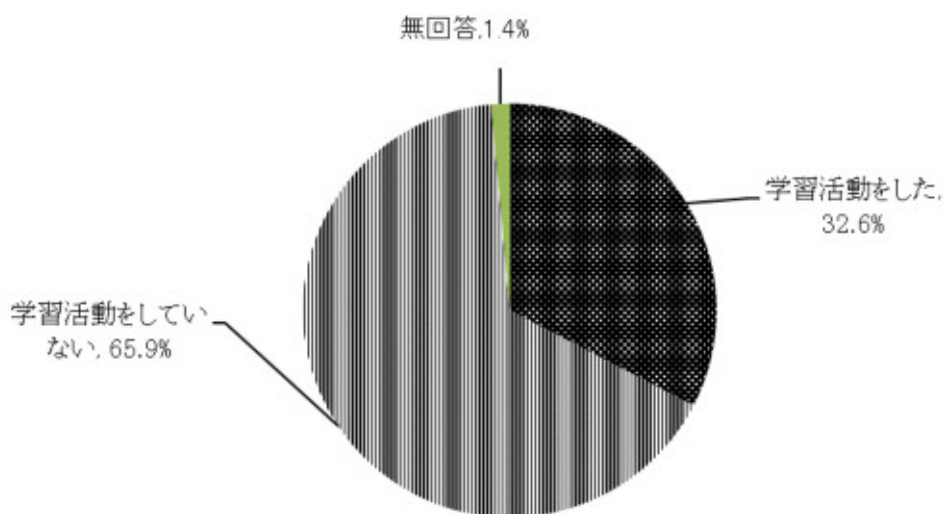
④高齢期への学習機会



		回答者数	充実にしている	どちらかといえば充実にしている	どちらかといえば充実していない	充実していない	無回答
全体		138人	15.9%	52.9%	22.5%	8.0%	0.7%
性別	男性	60人	11.7%	53.3%	25.0%	10.0%	0.0%
	女性	78人	19.2%	52.6%	20.5%	6.4%	1.3%
年齢別	10歳代	1人	0.0%	100.0%	0.0%	0.0%	0.0%
	20歳代	14人	7.1%	50.0%	14.3%	28.6%	0.0%
	30歳代	22人	40.9%	45.5%	13.6%	0.0%	0.0%
	40歳代	23人	21.7%	47.8%	17.4%	13.0%	0.0%
	50歳代	23人	8.7%	73.9%	17.4%	0.0%	0.0%
	60歳代	23人	13.0%	39.1%	39.1%	8.7%	0.0%
	70歳代	32人	6.3%	56.3%	28.1%	6.3%	3.1%
区別	門司区	18人	11.1%	66.7%	11.1%	11.1%	0.0%
	小倉北区	26人	15.4%	57.7%	23.1%	3.8%	0.0%
	小倉南区	26人	11.5%	50.0%	26.9%	7.7%	3.8%
	若松区	11人	27.3%	36.4%	27.3%	9.1%	0.0%
	八幡東区	11人	18.2%	54.5%	18.2%	9.1%	0.0%
	八幡西区	36人	19.4%	47.2%	25.0%	8.3%	0.0%
	戸畑区	10人	10.0%	60.0%	20.0%	10.0%	0.0%

全体では、「どちらかといえば充実にしている」(52.9%)が最も多かった。
「充実にしている」と「どちらかといえば充実にしている」の合計(68.8%)は、昨年度(63.9%)と比べ、約5ポイント増加した。

問6 過去1年間に学習活動（スポーツ、文化、趣味、レクリエーション、ボランティア活動、知識や技術を身につけたり、教養を高めたりすることなど）をしましたか。

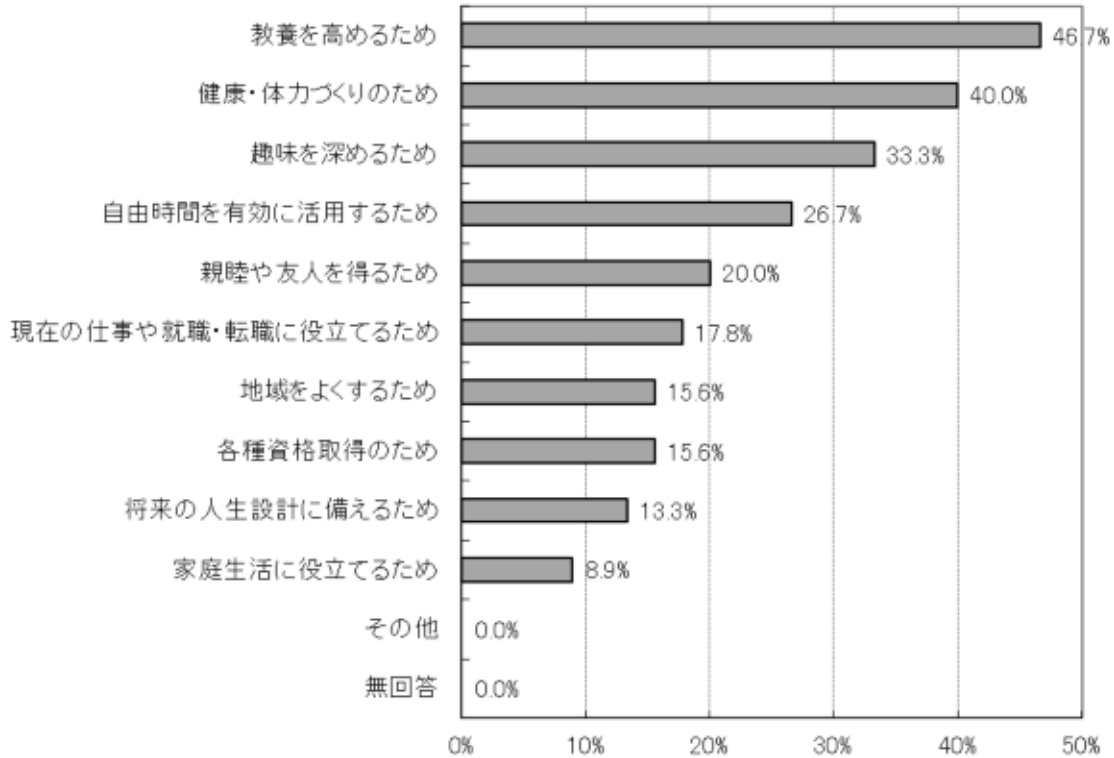


		回答者数	学習活動をした	学習活動をしていない	無回答
全体		138人	32.6%	65.9%	1.4%
性別	男性	60人	40.0%	58.3%	1.7%
	女性	78人	26.9%	71.8%	1.3%
年齢別	10歳代	1人	0.0%	100.0%	0.0%
	20歳代	14人	35.7%	64.3%	0.0%
	30歳代	22人	9.1%	90.9%	0.0%
	40歳代	23人	21.7%	78.3%	0.0%
	50歳代	23人	39.1%	60.9%	0.0%
	60歳代	23人	43.5%	52.2%	4.3%
	70歳代以上	32人	43.8%	53.1%	3.1%
区別	門司区	18人	38.9%	61.1%	0.0%
	小倉北区	26人	53.8%	42.3%	3.8%
	小倉南区	26人	19.2%	76.9%	3.8%
	若松区	11人	36.4%	63.6%	0.0%
	八幡東区	11人	18.2%	81.8%	0.0%
	八幡西区	36人	27.8%	72.2%	0.0%
	戸畑区	10人	30.0%	70.0%	0.0%

全体では、「学習活動をした」(32.6%)は昨年度(45.9%)を大幅に下回っている。特に年齢別では、30歳代では約30ポイント、40歳代では約20ポイント減少している。

【問6で「1 学習活動をした」と答えられた方にお尋ねします。】

問7-1 学習活動を行った理由は何ですか。選択肢から主なものを3つまで選んでください。



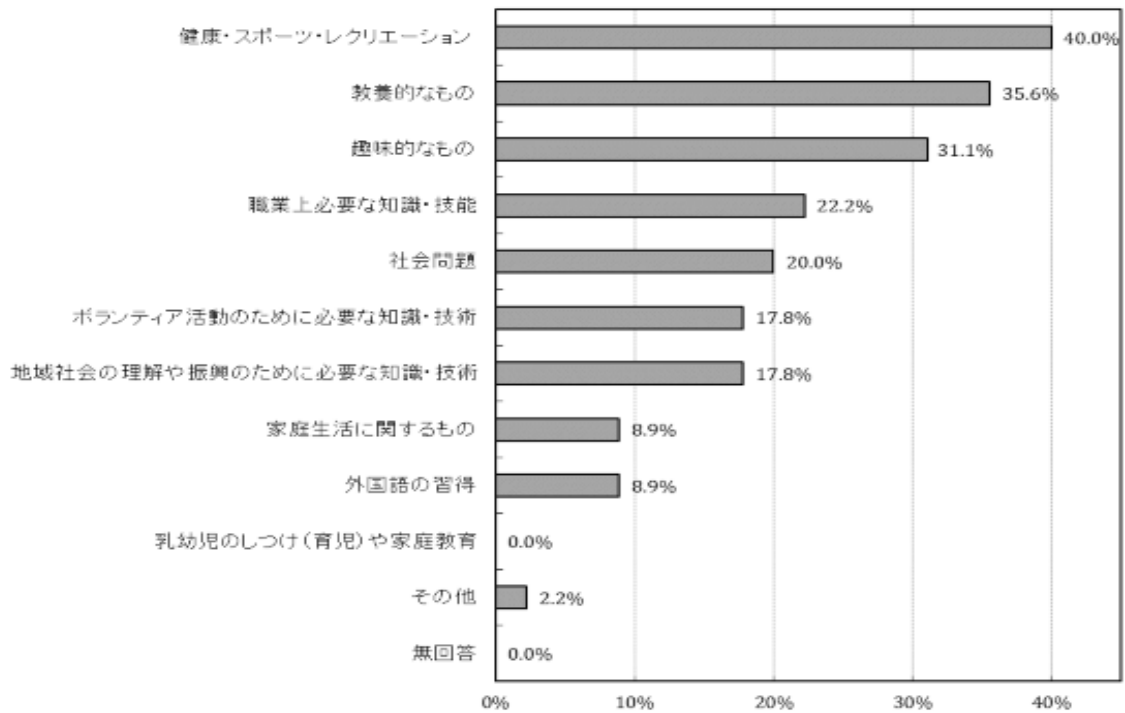
		回答者数	趣味を深めるため	教養を高めるため	現在の仕事や就職・転職に役立てるため	家庭生活に役立てるため	地域をよくするため	親睦や友人を得るため	健康・体力づくりのため	自由時間を有効に活用するため	将来の人生設計に備えるため	各種資格取得のため	その他	無回答
全体		45人	33.3%	46.7%	17.8%	8.9%	15.6%	20.0%	40.0%	26.7%	13.3%	15.6%	0.0%	0.0%
性別	男性	24人	29.2%	45.8%	16.7%	16.7%	20.8%	16.7%	33.3%	25.0%	12.5%	16.7%	0.0%	0.0%
	女性	21人	38.1%	47.6%	19.0%	0.0%	9.5%	23.8%	47.6%	28.6%	14.3%	14.3%	0.0%	0.0%
年齢別	10歳代	0人	—	—	—	—	—	—	—	—	—	—	—	—
	20歳代	5人	40.0%	20.0%	40.0%	0.0%	20.0%	0.0%	20.0%	0.0%	20.0%	40.0%	0.0%	0.0%
	30歳代	2人	0.0%	50.0%	100.0%	0.0%	50.0%	0.0%	0.0%	0.0%	0.0%	100.0%	0.0%	0.0%
	40歳代	5人	20.0%	40.0%	20.0%	20.0%	20.0%	20.0%	0.0%	40.0%	40.0%	20.0%	0.0%	0.0%
	50歳代	9人	33.3%	55.6%	22.2%	11.1%	0.0%	0.0%	33.3%	0.0%	22.2%	0.0%	0.0%	0.0%
	60歳代	10人	30.0%	80.0%	10.0%	10.0%	30.0%	10.0%	20.0%	40.0%	10.0%	20.0%	0.0%	0.0%
	70歳代以上	14人	42.9%	28.6%	0.0%	7.1%	7.1%	50.0%	85.7%	42.9%	0.0%	0.0%	0.0%	0.0%
区別	門司区	7人	14.3%	42.9%	42.9%	14.3%	0.0%	0.0%	28.6%	14.3%	28.6%	42.9%	0.0%	0.0%
	小倉北区	14人	28.6%	28.6%	14.3%	14.3%	14.3%	42.9%	57.1%	28.6%	21.4%	7.1%	0.0%	0.0%
	小倉南区	5人	20.0%	80.0%	0.0%	0.0%	20.0%	20.0%	40.0%	20.0%	0.0%	0.0%	0.0%	0.0%
	若松区	4人	50.0%	0.0%	25.0%	0.0%	25.0%	0.0%	25.0%	25.0%	0.0%	25.0%	0.0%	0.0%
	八幡東区	2人	50.0%	0.0%	0.0%	0.0%	100.0%	0.0%	0.0%	0.0%	0.0%	50.0%	0.0%	0.0%
	八幡西区	10人	50.0%	70.0%	10.0%	10.0%	10.0%	20.0%	40.0%	40.0%	10.0%	0.0%	0.0%	0.0%
	戸畑区	3人	33.3%	100.0%	33.3%	0.0%	0.0%	0.0%	33.3%	33.3%	0.0%	33.3%	0.0%	0.0%

全体では、「教養を高めるため」(46.7%)が最も多かった。

また、「健康・体力づくりのため」(40.0%)が昨年度(29.5%)より、約 10 ポイント増加しており、「健康・体力づくり」の需要が高まっていることがわかった。

【問6で「1 学習活動をした」と答えられた方にお尋ねします。】

問7-2 学習活動はどのような内容のものですか。選択肢から主なものを3つまで選んでください。

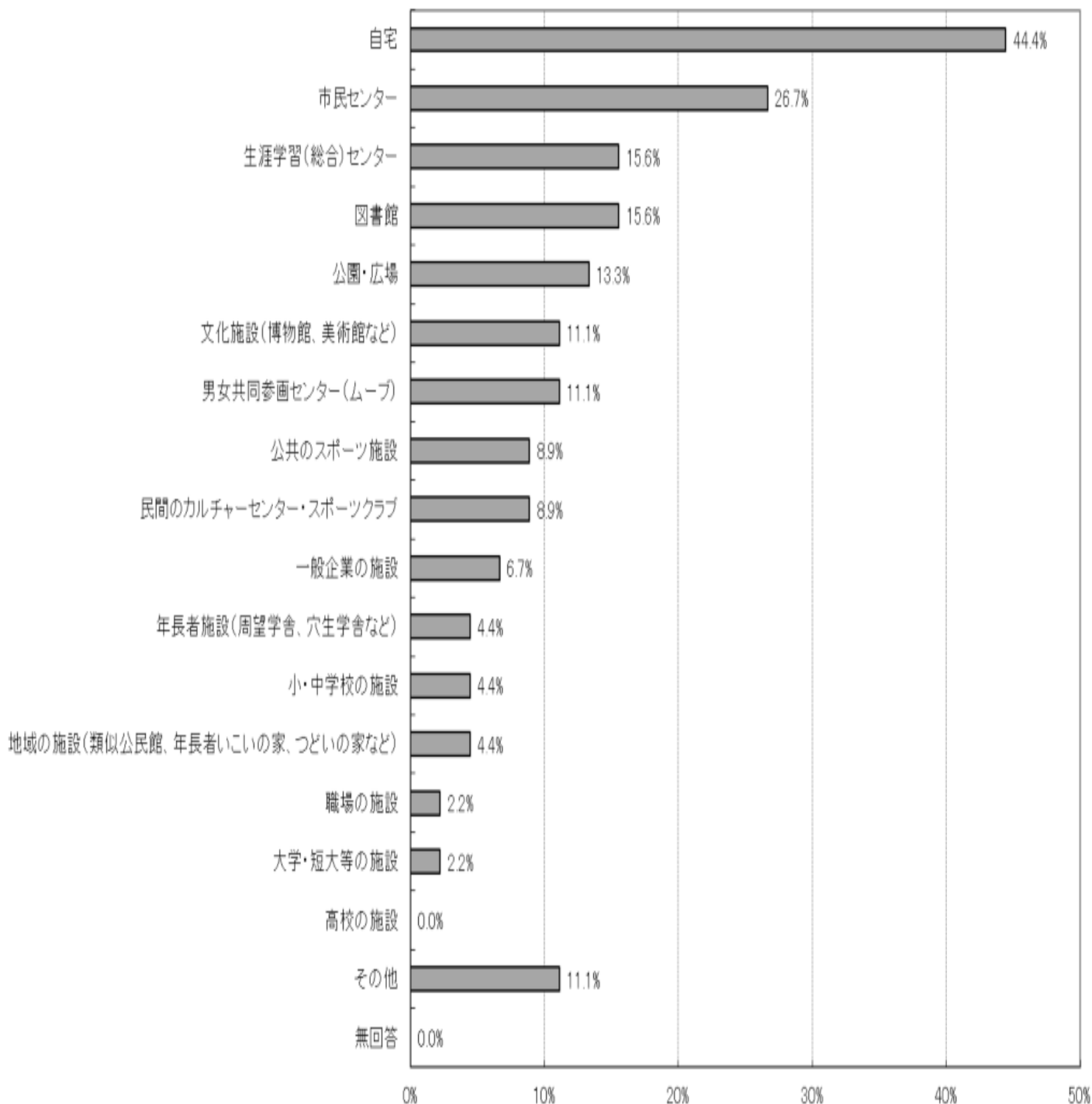


	回答者数	趣味的なもの(音楽、手芸、園芸、民謡、囲碁など)	教養的なもの(文学・歴史など)	社会問題(時事、政治、経済、教育、環境、福祉など)	健康・スポーツ・レクリエーション(体操、球技、水泳、ハイキングなど)	家庭生活に関するもの	乳幼児のしつけ(育児)や家庭教育	職業上必要な知識・技能(仕事に關係のある知識の習得、機械、IT関連など)	外国語の習得	ボランティア活動のために必要な知識・技術	地域社会の理解や振興のために必要な知識・技術(まちづくり、地域の伝統文化、地域の防災など)	その他	無回答	
全体	45人	31.1%	35.6%	20.0%	40.0%	8.9%	0.0%	22.2%	8.9%	17.8%	17.8%	2.2%	0.0%	
性別	男性	24人	29.2%	29.2%	29.2%	37.5%	8.3%	0.0%	25.0%	0.0%	16.7%	16.7%	0.0%	0.0%
	女性	21人	33.3%	42.9%	9.5%	42.9%	9.5%	0.0%	19.0%	19.0%	19.0%	19.0%	4.8%	0.0%
年齢別	10歳代	0人	—	—	—	—	—	—	—	—	—	—	—	—
	20歳代	5人	0.0%	40.0%	20.0%	20.0%	0.0%	0.0%	20.0%	0.0%	20.0%	0.0%	0.0%	0.0%
	30歳代	2人	50.0%	50.0%	50.0%	0.0%	0.0%	50.0%	50.0%	50.0%	0.0%	0.0%	0.0%	0.0%
	40歳代	5人	20.0%	40.0%	0.0%	0.0%	40.0%	0.0%	20.0%	0.0%	0.0%	40.0%	20.0%	0.0%
	50歳代	9人	33.3%	22.2%	33.3%	55.6%	0.0%	0.0%	33.3%	0.0%	11.1%	0.0%	0.0%	0.0%
	60歳代	10人	20.0%	40.0%	20.0%	30.0%	0.0%	0.0%	40.0%	10.0%	10.0%	20.0%	0.0%	0.0%
	70歳代以上	14人	50.0%	35.7%	14.3%	64.3%	14.3%	0.0%	0.0%	14.3%	28.6%	28.6%	0.0%	0.0%
区別	門司区	7人	0.0%	28.6%	28.6%	28.6%	0.0%	0.0%	57.1%	0.0%	0.0%	14.3%	0.0%	0.0%
	小倉北区	14人	21.4%	35.7%	28.6%	50.0%	14.3%	0.0%	14.3%	7.1%	14.3%	28.6%	7.1%	0.0%
	小倉南区	5人	40.0%	60.0%	0.0%	20.0%	40.0%	0.0%	0.0%	20.0%	40.0%	20.0%	0.0%	0.0%
	若松区	4人	75.0%	0.0%	0.0%	0.0%	0.0%	0.0%	0.0%	25.0%	50.0%	25.0%	0.0%	0.0%
	八幡東区	2人	50.0%	0.0%	0.0%	50.0%	0.0%	0.0%	0.0%	0.0%	50.0%	0.0%	0.0%	0.0%
	八幡西区	10人	40.0%	40.0%	20.0%	50.0%	0.0%	0.0%	30.0%	10.0%	10.0%	10.0%	0.0%	0.0%
	戸畑区	3人	33.3%	66.7%	33.3%	66.7%	0.0%	0.0%	33.3%	0.0%	0.0%	0.0%	0.0%	0.0%

全体では、昨年度は「職業上必要な知識・技能」(41.0%)が最も多かったが、今年度は「健康・スポーツ・レクリエーション」(40.0%)が最も多かった。

【問6で「1 学習活動をした」と答えられた方にお尋ねします。】

問7-3 学習活動の場所・施設はどこですか。選択肢から主なものを3つまで選んでください。



全体では、「自宅」(44.4%)が最も多かった。次いで、「市民センター」(26.7%)が多かったが、昨年度(37.7%)より、約10ポイント減少した。

その他では、「職業訓練学校」や「WEB」という意見もあった。

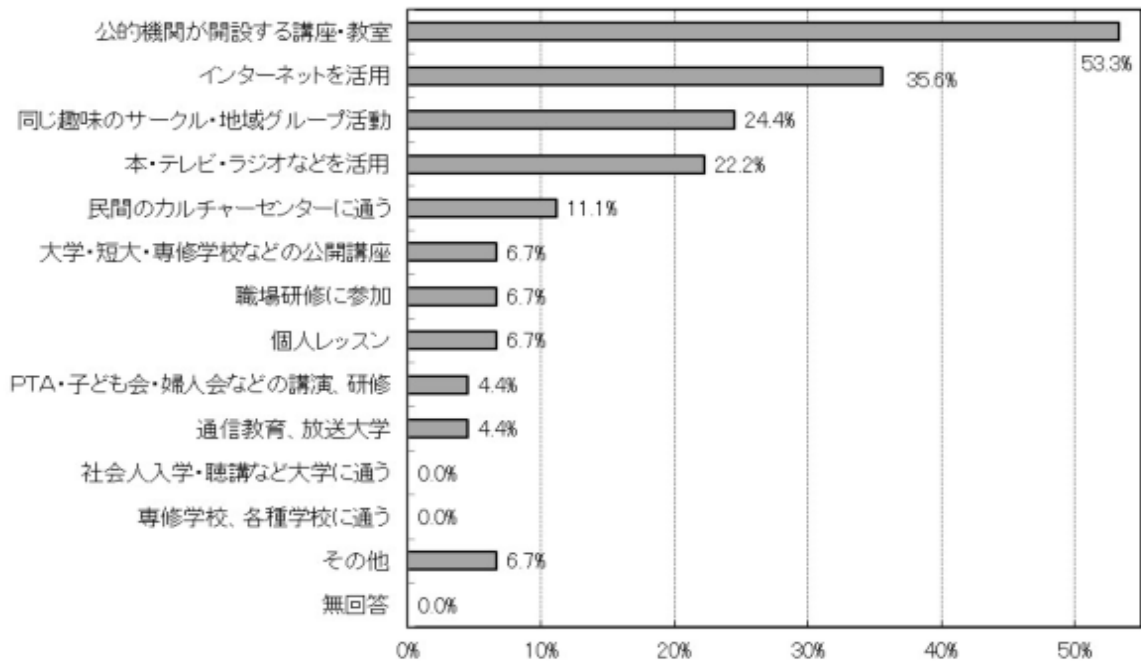
問7-3 クロス集計表(主な学習場所)

		回答者数	自宅	生涯学習(総合)センター	市民センター	文化施設(博物館、美術館など)	図書館	男女共同参画センター(ムーブ)	年長者施設(周望学舎、穴生学舎など)	公共のスポーツ施設	民間のカルチャーセンター・スポーツクラブ
全体		45人	44.4%	15.6%	26.7%	11.1%	15.6%	11.1%	4.4%	8.9%	8.9%
性別	男性	24人	41.7%	12.5%	25.0%	16.7%	12.5%	0.0%	8.3%	4.2%	4.2%
	女性	21人	47.6%	19.0%	28.6%	4.8%	19.0%	23.8%	0.0%	14.3%	14.3%
年齢別	10歳代	0人	—	—	—	—	—	—	—	—	—
	20歳代	5人	40.0%	0.0%	0.0%	0.0%	0.0%	20.0%	0.0%	0.0%	0.0%
	30歳代	2人	100.0%	0.0%	0.0%	0.0%	50.0%	0.0%	0.0%	0.0%	0.0%
	40歳代	5人	60.0%	20.0%	40.0%	0.0%	0.0%	20.0%	0.0%	0.0%	0.0%
	50歳代	9人	44.4%	22.2%	33.3%	11.1%	11.1%	0.0%	0.0%	0.0%	0.0%
	60歳代	10人	30.0%	20.0%	30.0%	20.0%	20.0%	0.0%	10.0%	10.0%	10.0%
	70歳代以上	14人	42.9%	14.3%	28.6%	14.3%	21.4%	21.4%	7.1%	21.4%	21.4%
区別	門司区	7人	42.9%	0.0%	14.3%	14.3%	28.6%	14.3%	0.0%	0.0%	0.0%
	小倉北区	14人	57.1%	21.4%	35.7%	7.1%	14.3%	14.3%	0.0%	7.1%	7.1%
	小倉南区	5人	20.0%	60.0%	40.0%	0.0%	20.0%	40.0%	0.0%	20.0%	20.0%
	若松区	4人	75.0%	0.0%	0.0%	0.0%	0.0%	0.0%	25.0%	0.0%	0.0%
	八幡東区	2人	0.0%	0.0%	50.0%	50.0%	0.0%	0.0%	0.0%	0.0%	0.0%
	八幡西区	10人	40.0%	10.0%	20.0%	10.0%	10.0%	0.0%	10.0%	10.0%	20.0%
	戸畑区	3人	33.3%	0.0%	33.3%	33.3%	33.3%	0.0%	0.0%	33.3%	0.0%

		職場の施設	一般企業の施設	小・中学校の施設	高校の施設	大学・短大等の施設	地域の施設(類似公民館、年長者いこいの家、つどいの家など)	公園・広場	その他	無回答
全体		2.2%	6.7%	4.4%	0.0%	2.2%	4.4%	13.3%	11.1%	0.0%
性別	男性	0.0%	0.0%	8.3%	0.0%	0.0%	8.3%	25.0%	16.7%	0.0%
	女性	4.8%	14.3%	0.0%	0.0%	4.8%	0.0%	0.0%	4.8%	0.0%
年齢別	10歳代	—	—	—	—	—	—	—	—	—
	20歳代	20.0%	0.0%	0.0%	0.0%	0.0%	0.0%	40.0%	0.0%	0.0%
	30歳代	0.0%	0.0%	0.0%	0.0%	50.0%	0.0%	0.0%	50.0%	0.0%
	40歳代	0.0%	0.0%	0.0%	0.0%	0.0%	20.0%	0.0%	0.0%	0.0%
	50歳代	0.0%	11.1%	22.2%	0.0%	0.0%	0.0%	11.1%	0.0%	0.0%
	60歳代	0.0%	10.0%	0.0%	0.0%	0.0%	0.0%	10.0%	20.0%	0.0%
	70歳代以上	0.0%	7.1%	0.0%	0.0%	0.0%	7.1%	14.3%	14.3%	0.0%
区別	門司区	0.0%	14.3%	0.0%	0.0%	14.3%	0.0%	14.3%	0.0%	0.0%
	小倉北区	7.1%	7.1%	0.0%	0.0%	0.0%	7.1%	14.3%	7.1%	0.0%
	小倉南区	0.0%	0.0%	0.0%	0.0%	0.0%	0.0%	0.0%	0.0%	0.0%
	若松区	0.0%	0.0%	0.0%	0.0%	0.0%	0.0%	25.0%	75.0%	0.0%
	八幡東区	0.0%	0.0%	0.0%	0.0%	0.0%	0.0%	50.0%	0.0%	0.0%
	八幡西区	0.0%	10.0%	10.0%	0.0%	0.0%	0.0%	20.0%	0.0%	0.0%
	戸畑区	0.0%	0.0%	33.3%	0.0%	0.0%	0.0%	0.0%	33.3%	0.0%

【問6で「1 学習活動をした」と答えられた方にお尋ねします。】

問7-4 どのような方法ですか。選択肢から主なものを3つまで選んでください。

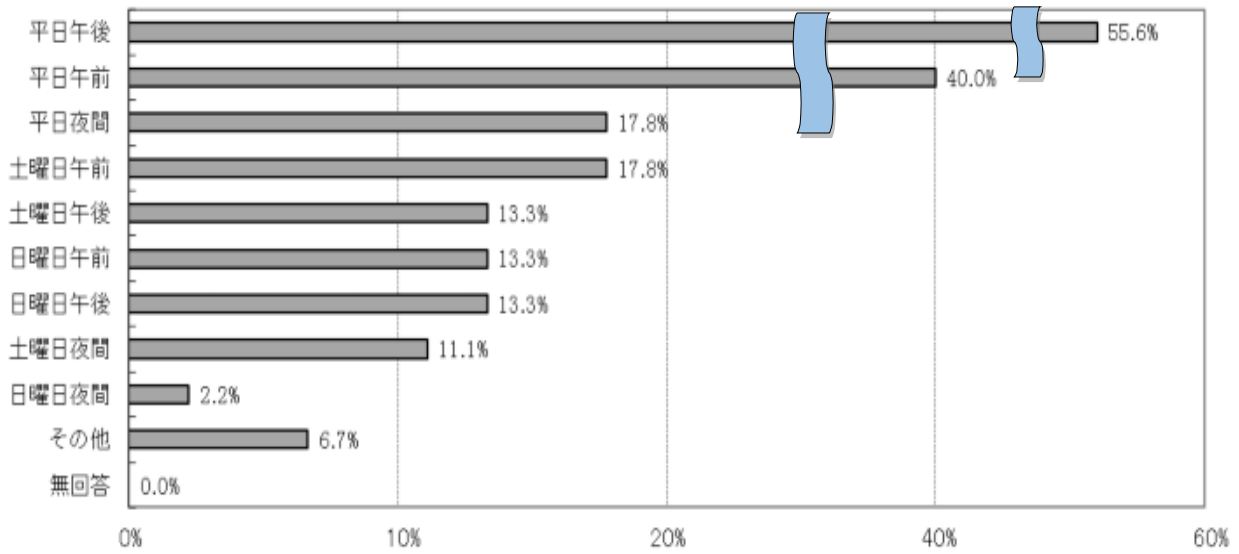


		回答者数	公的機関が開設する講座・教室	大学・短大・専修学校などの公開講座	社会人入学・聴講など大学に通う	専修学校(専門学校)、各種学校(理容、美容、調理など)に通う	民間のカルチャーセンターに通う	職場研修に参加	PTA・子ども会・婦人会などの講演、研修	同じ趣味のサークル・地域グループ活動	通信教育、放送大学	本・テレビ・ラジオなどを活用	インターネットを活用	個人レッスン	その他	無回答	
全体		45人	53.3%	6.7%	0.0%	0.0%	11.1%	6.7%	4.4%	24.4%	4.4%	22.2%	35.6%	6.7%	6.7%	0.0%	
性別	男性	24人	45.8%	12.5%	0.0%	0.0%	8.3%	8.3%	4.2%	16.7%	4.2%	16.7%	50.0%	0.0%	12.5%	0.0%	
	女性	21人	61.9%	0.0%	0.0%	0.0%	14.3%	4.8%	4.8%	33.3%	4.8%	28.6%	19.0%	14.3%	0.0%	0.0%	
年齢別	10歳代	0人	-	-	-	-	-	-	-	-	-	-	-	-	-	-	
	20歳代	5人	40.0%	20.0%	0.0%	0.0%	0.0%	20.0%	0.0%	0.0%	0.0%	20.0%	20.0%	0.0%	0.0%	0.0%	
	30歳代	2人	50.0%	0.0%	0.0%	0.0%	0.0%	50.0%	0.0%	0.0%	0.0%	100.0%	50.0%	0.0%	0.0%	0.0%	
	40歳代	5人	40.0%	0.0%	0.0%	0.0%	20.0%	20.0%	20.0%	0.0%	40.0%	20.0%	40.0%	0.0%	0.0%	0.0%	
	50歳代	9人	66.7%	11.1%	0.0%	0.0%	0.0%	0.0%	11.1%	11.1%	0.0%	11.1%	44.4%	11.1%	0.0%	0.0%	
	60歳代	10人	70.0%	10.0%	0.0%	0.0%	0.0%	0.0%	0.0%	0.0%	20.0%	0.0%	20.0%	50.0%	10.0%	0.0%	0.0%
	70歳代以上	14人	42.9%	0.0%	0.0%	0.0%	0.0%	28.6%	0.0%	0.0%	57.1%	0.0%	21.4%	21.4%	7.1%	21.4%	0.0%
区別	門司区	7人	42.9%	0.0%	0.0%	0.0%	0.0%	28.6%	0.0%	14.3%	14.3%	42.9%	57.1%	0.0%	0.0%	0.0%	
	小倉北区	14人	50.0%	7.1%	0.0%	0.0%	21.4%	0.0%	0.0%	21.4%	0.0%	35.7%	42.9%	7.1%	14.3%	0.0%	
	小倉南区	5人	80.0%	0.0%	0.0%	0.0%	20.0%	0.0%	20.0%	40.0%	0.0%	20.0%	0.0%	0.0%	0.0%	0.0%	
	若松区	4人	25.0%	0.0%	0.0%	0.0%	0.0%	0.0%	0.0%	0.0%	25.0%	25.0%	25.0%	0.0%	25.0%	0.0%	
	八幡東区	2人	50.0%	0.0%	0.0%	0.0%	0.0%	50.0%	0.0%	0.0%	0.0%	0.0%	50.0%	0.0%	0.0%	0.0%	
	八幡西区	10人	50.0%	20.0%	0.0%	0.0%	10.0%	0.0%	10.0%	30.0%	0.0%	0.0%	30.0%	20.0%	0.0%	0.0%	
	戸畑区	3人	100.0%	0.0%	0.0%	0.0%	0.0%	0.0%	0.0%	66.7%	0.0%	0.0%	33.3%	0.0%	0.0%	0.0%	

全体では、「公的機関が開設する講座・教室」(53.3%)が最も多く、昨年度(37.7%)より大幅に増加した。一方で、「同じ趣味のサークル・地域グループ活動」(24.4%)が昨年度(36.1%)より、約12ポイント減少しており、市民同士の活動が減っていることがわかった。

【問6で「1 学習活動をした」と答えられた方にお尋ねします。】

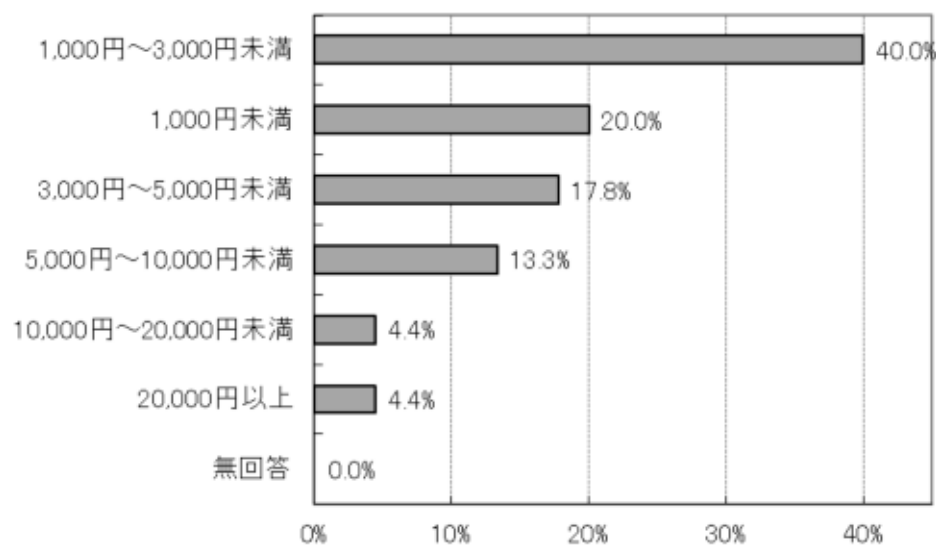
問7-5 活動日・時間帯についてお尋ねします。選択肢から主なものを3つまで選んでください。



		回答者数	平日午前	平日午後	平日夜間	土曜日午前	土曜日午後	土曜日夜間	日曜日午前	日曜日午後	日曜日夜間	その他	無回答
全体		45人	40.0%	55.6%	17.8%	17.8%	13.3%	11.1%	13.3%	13.3%	2.2%	6.7%	0.0%
性別	男性	24人	25.0%	41.7%	25.0%	16.7%	16.7%	16.7%	20.8%	16.7%	4.2%	8.3%	0.0%
	女性	21人	57.1%	71.4%	9.5%	19.0%	9.5%	4.8%	4.8%	9.5%	0.0%	4.8%	0.0%
年齢別	10歳代	0人	-	-	-	-	-	-	-	-	-	-	-
	20歳代	5人	20.0%	40.0%	0.0%	0.0%	20.0%	0.0%	20.0%	20.0%	0.0%	0.0%	0.0%
	30歳代	2人	0.0%	0.0%	50.0%	0.0%	50.0%	50.0%	50.0%	100.0%	0.0%	0.0%	0.0%
	40歳代	5人	20.0%	20.0%	40.0%	20.0%	20.0%	40.0%	40.0%	20.0%	20.0%	0.0%	0.0%
	50歳代	9人	11.1%	44.4%	33.3%	44.4%	11.1%	0.0%	11.1%	0.0%	0.0%	0.0%	0.0%
	60歳代	10人	50.0%	60.0%	20.0%	10.0%	10.0%	10.0%	0.0%	0.0%	0.0%	20.0%	0.0%
	70歳代以上	14人	71.4%	85.7%	0.0%	7.1%	7.1%	7.1%	7.1%	14.3%	0.0%	7.1%	0.0%
区別	門司区	7人	42.9%	42.9%	14.3%	0.0%	28.6%	14.3%	28.6%	42.9%	0.0%	0.0%	0.0%
	小倉北区	14人	35.7%	71.4%	28.6%	7.1%	14.3%	14.3%	7.1%	0.0%	7.1%	7.1%	0.0%
	小倉南区	5人	80.0%	60.0%	20.0%	60.0%	0.0%	0.0%	0.0%	0.0%	0.0%	0.0%	0.0%
	若松区	4人	25.0%	25.0%	25.0%	50.0%	0.0%	25.0%	0.0%	25.0%	0.0%	0.0%	0.0%
	八幡東区	2人	50.0%	50.0%	0.0%	0.0%	0.0%	0.0%	50.0%	0.0%	0.0%	0.0%	0.0%
	八幡西区	10人	40.0%	60.0%	10.0%	10.0%	10.0%	10.0%	10.0%	10.0%	0.0%	10.0%	0.0%
	戸畑区	3人	0.0%	33.3%	0.0%	33.3%	33.3%	0.0%	33.3%	33.3%	0.0%	33.3%	0.0%

全体では、「平日午後」(55.6%)が最も多く、昨年度(41.0%)より、約15ポイント増加しており、半数以上が「平日午後」に学習活動をしていることがわかった。

【問6で「1 学習活動をした」と答えられた方にお尋ねします。】
 問7-6 活動にかける1ヶ月当たりの費用についてお尋ねします。

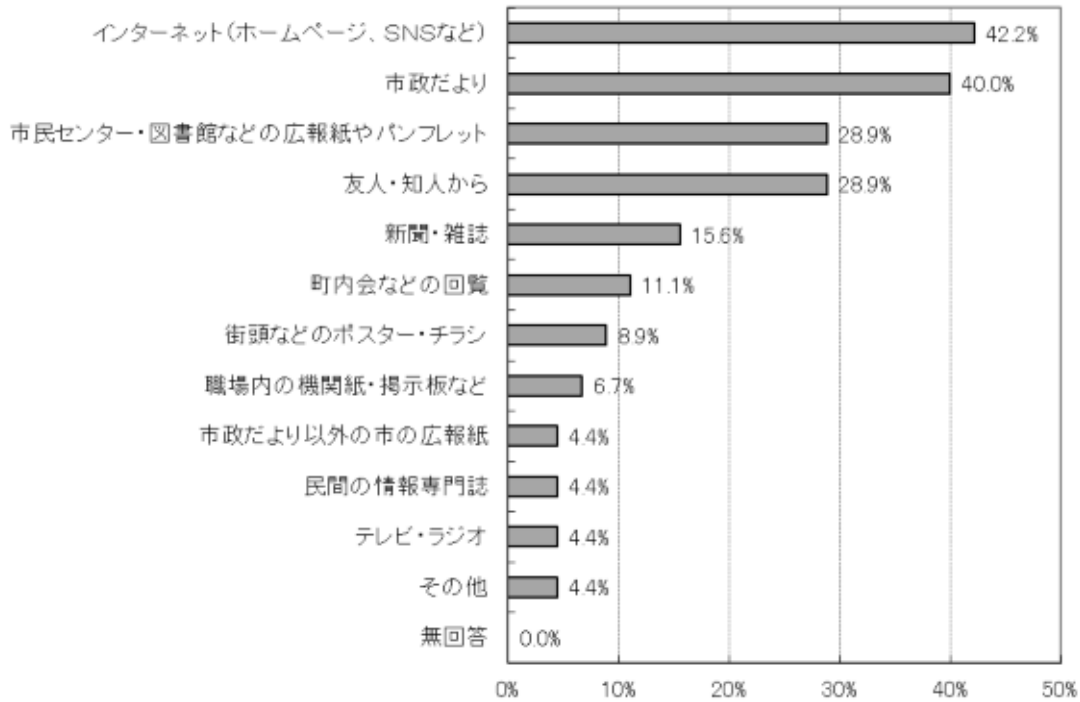


		回答者数	1,000円未満	1,000円～3,000円未満	3,000円～5,000円未満	5,000円～10,000円未満	10,000円～20,000円未満	20,000円以上	無回答
全体		45人	20.0%	40.0%	17.8%	13.3%	4.4%	4.4%	0.0%
性別	男性	24人	12.5%	45.8%	20.8%	8.3%	8.3%	4.2%	0.0%
	女性	21人	28.6%	33.3%	14.3%	19.0%	0.0%	4.8%	0.0%
年齢別	10歳代	0人	—	—	—	—	—	—	—
	20歳代	5人	60.0%	20.0%	0.0%	20.0%	0.0%	0.0%	0.0%
	30歳代	2人	0.0%	50.0%	50.0%	0.0%	0.0%	0.0%	0.0%
	40歳代	5人	40.0%	40.0%	0.0%	20.0%	0.0%	0.0%	0.0%
	50歳代	9人	0.0%	44.4%	33.3%	11.1%	0.0%	11.1%	0.0%
	60歳代	10人	10.0%	60.0%	30.0%	0.0%	0.0%	0.0%	0.0%
	70歳代以上	14人	21.4%	28.6%	7.1%	21.4%	14.3%	7.1%	0.0%
区別	門司区	7人	14.3%	71.4%	14.3%	0.0%	0.0%	0.0%	0.0%
	小倉北区	14人	28.6%	35.7%	21.4%	7.1%	7.1%	0.0%	0.0%
	小倉南区	5人	40.0%	40.0%	0.0%	20.0%	0.0%	0.0%	0.0%
	若松区	4人	0.0%	75.0%	0.0%	25.0%	0.0%	0.0%	0.0%
	八幡東区	2人	50.0%	50.0%	0.0%	0.0%	0.0%	0.0%	0.0%
	八幡西区	10人	10.0%	10.0%	30.0%	30.0%	0.0%	20.0%	0.0%
	戸畑区	3人	0.0%	33.3%	33.3%	0.0%	33.3%	0.0%	0.0%

全体では、「1,000円～3,000円未満」(40.0%)が最も多く、「1,000円未満」(20.0%)と合わせると、6割が3,000円未満の費用を学習活動に充てていることがわかった。

【問6で「1 学習活動をした」と答えられた方にお尋ねします。】

問7-7 活動に関する情報は何かから得ましたか。選択肢から主なものを3つまで選んでください。



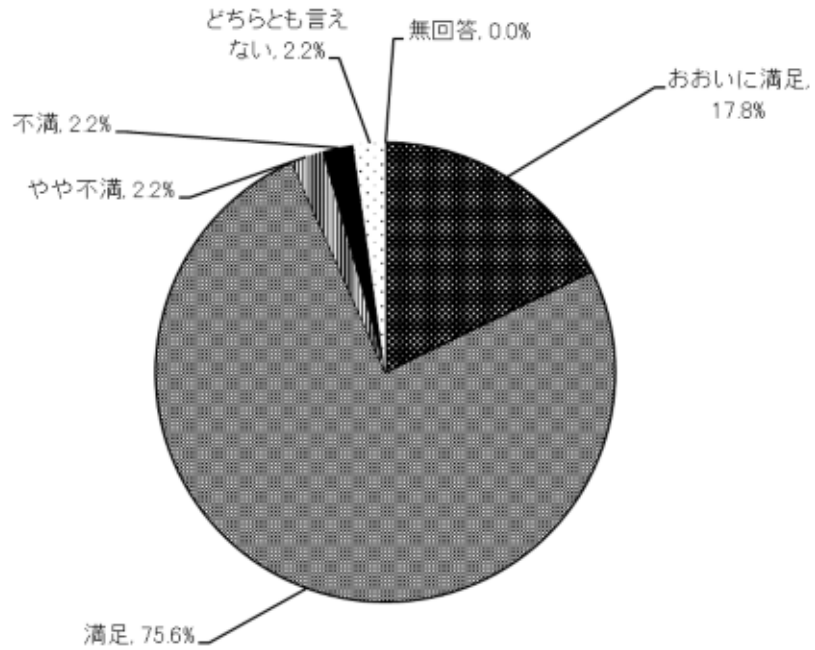
		回答者数	市政だより	市政だより以外の市の広報紙	市民センター・図書館などの広報紙やパンフレット	町内会などの回覧	街頭などのポスター・チラシ	新聞・雑誌	民間の情報専門誌	テレビ・ラジオ	インターネット(ホームページ、SNSなど)	職場内の機関紙・掲示板など	友人・知人から	その他	無回答
全体		45人	40.0%	4.4%	28.9%	11.1%	8.9%	15.6%	4.4%	4.4%	42.2%	6.7%	28.9%	4.4%	0.0%
性別	男性	24人	33.3%	8.3%	25.0%	8.3%	8.3%	12.5%	8.3%	4.2%	41.7%	4.2%	29.2%	8.3%	0.0%
	女性	21人	47.6%	0.0%	33.3%	14.3%	9.5%	19.0%	0.0%	4.8%	42.9%	9.5%	28.6%	0.0%	0.0%
年齢別	10歳代	0人	—	—	—	—	—	—	—	—	—	—	—	—	—
	20歳代	5人	0.0%	0.0%	0.0%	0.0%	0.0%	0.0%	0.0%	0.0%	40.0%	20.0%	40.0%	0.0%	0.0%
	30歳代	2人	50.0%	0.0%	0.0%	0.0%	0.0%	0.0%	0.0%	0.0%	100.0%	50.0%	0.0%	0.0%	0.0%
	40歳代	5人	40.0%	0.0%	20.0%	0.0%	0.0%	0.0%	20.0%	20.0%	80.0%	20.0%	0.0%	0.0%	0.0%
	50歳代	9人	55.6%	11.1%	33.3%	11.1%	11.1%	11.1%	0.0%	11.1%	44.4%	0.0%	11.1%	0.0%	0.0%
	60歳代	10人	30.0%	10.0%	40.0%	20.0%	10.0%	20.0%	0.0%	0.0%	40.0%	0.0%	10.0%	10.0%	0.0%
	70歳代以上	14人	50.0%	0.0%	35.7%	14.3%	14.3%	28.6%	7.1%	0.0%	21.4%	0.0%	64.3%	7.1%	0.0%
区別	門司区	7人	28.6%	0.0%	14.3%	0.0%	14.3%	14.3%	0.0%	0.0%	42.9%	28.6%	14.3%	0.0%	0.0%
	小倉北区	14人	42.9%	7.1%	28.6%	14.3%	7.1%	21.4%	7.1%	14.3%	42.9%	7.1%	35.7%	0.0%	0.0%
	小倉南区	5人	80.0%	0.0%	60.0%	0.0%	0.0%	40.0%	0.0%	0.0%	20.0%	0.0%	40.0%	0.0%	0.0%
	若松区	4人	25.0%	0.0%	0.0%	0.0%	0.0%	25.0%	0.0%	0.0%	75.0%	0.0%	0.0%	25.0%	0.0%
	八幡東区	2人	0.0%	0.0%	50.0%	0.0%	0.0%	0.0%	0.0%	0.0%	50.0%	0.0%	50.0%	0.0%	0.0%
	八幡西区	10人	30.0%	0.0%	30.0%	30.0%	10.0%	0.0%	10.0%	0.0%	50.0%	0.0%	30.0%	0.0%	0.0%
	戸畑区	3人	66.7%	33.3%	33.3%	0.0%	33.3%	0.0%	0.0%	0.0%	0.0%	0.0%	33.3%	33.3%	0.0%

全体では、「インターネット(ホームページ、SNSなど)」(42.2%)が最も多かった。

年齢別では、70歳以上で「友人・知人から」(64.3%)と「市政だより」(50.0%)が多く、インターネット以外で情報を得ていることが多いことがわかった。

【問6で「1 学習活動をした」と答えられた方にお尋ねします。】

問8 活動には満足していますか。

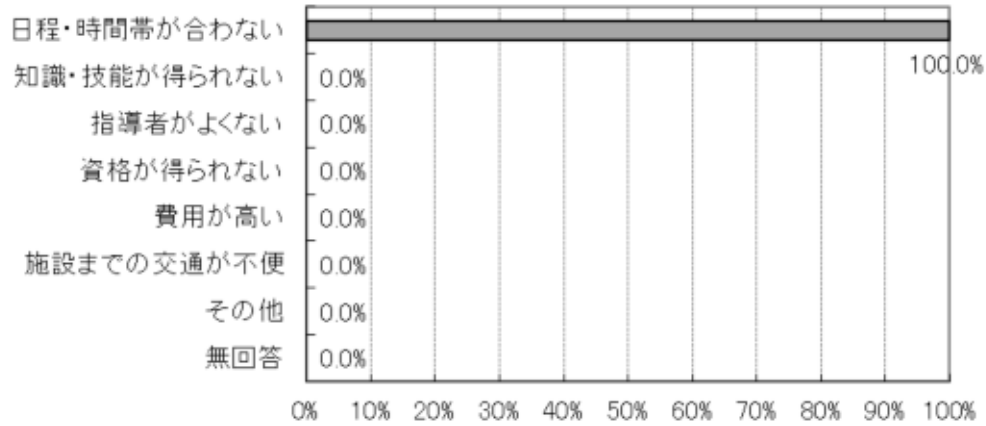


		回答者数	おおいに満足	満足	やや不満	不満	どちらとも言えない	無回答
全体		45人	17.8%	75.6%	2.2%	2.2%	2.2%	0.0%
性別	男性	24人	16.7%	79.2%	0.0%	4.2%	0.0%	0.0%
	女性	21人	19.0%	71.4%	4.8%	0.0%	4.8%	0.0%
年齢別	10歳代	0人	—	—	—	—	—	—
	20歳代	5人	20.0%	80.0%	0.0%	0.0%	0.0%	0.0%
	30歳代	2人	100.0%	0.0%	0.0%	0.0%	0.0%	0.0%
	40歳代	5人	40.0%	60.0%	0.0%	0.0%	0.0%	0.0%
	50歳代	9人	22.2%	66.7%	0.0%	11.1%	0.0%	0.0%
	60歳代	10人	10.0%	90.0%	0.0%	0.0%	0.0%	0.0%
	70歳代以上	14人	0.0%	85.7%	7.1%	0.0%	7.1%	0.0%
区別	門司区	7人	28.6%	71.4%	0.0%	0.0%	0.0%	0.0%
	小倉北区	14人	21.4%	64.3%	7.1%	0.0%	7.1%	0.0%
	小倉南区	5人	0.0%	100.0%	0.0%	0.0%	0.0%	0.0%
	若松区	4人	50.0%	50.0%	0.0%	0.0%	0.0%	0.0%
	八幡東区	2人	50.0%	50.0%	0.0%	0.0%	0.0%	0.0%
	八幡西区	10人	0.0%	90.0%	0.0%	10.0%	0.0%	0.0%
	戸畑区	3人	0.0%	100.0%	0.0%	0.0%	0.0%	0.0%

全体では、「満足」(75.6%)が最も多く、「おおいに満足」(17.8%)との合計(93.4%)が、昨年度の合計(75.5%)より、約18ポイント増加した。

【問8で学習活動について「3 やや不満」「4 不満」と答えられた方にお尋ねします。】

問8-1 その主な理由・原因は何ですか。

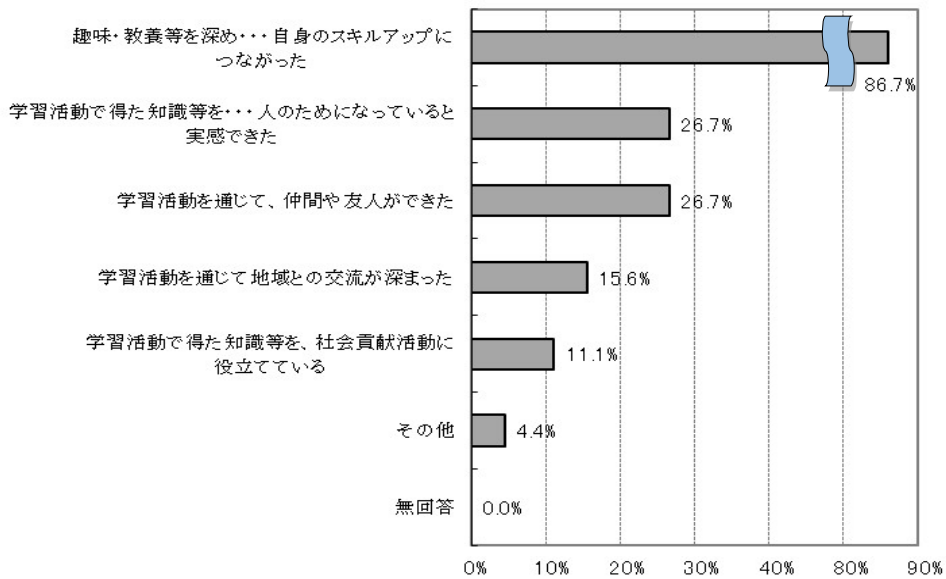


		回答者数	知識・技能が得られない	指導者がよくない	資格が得られない	費用が高い	日程・時間帯が合わない	施設までの交通が不便	その他	無回答
全体		2人	0.0%	0.0%	0.0%	0.0%	100.0%	0.0%	0.0%	0.0%
性別	男性	1人	0.0%	0.0%	0.0%	0.0%	100.0%	0.0%	0.0%	0.0%
	女性	1人	0.0%	0.0%	0.0%	0.0%	100.0%	0.0%	0.0%	0.0%
年齢別	10歳代	0人	—	—	—	—	—	—	—	—
	20歳代	0人	—	—	—	—	—	—	—	—
	30歳代	0人	—	—	—	—	—	—	—	—
	40歳代	0人	—	—	—	—	—	—	—	—
	50歳代	1人	0.0%	0.0%	0.0%	0.0%	100.0%	0.0%	0.0%	0.0%
	60歳代	0人	—	—	—	—	—	—	—	—
	70歳代以上	1人	0.0%	0.0%	0.0%	0.0%	100.0%	0.0%	0.0%	0.0%
区別	門司区	0人	—	—	—	—	—	—	—	—
	小倉北区	1人	0.0%	0.0%	0.0%	0.0%	100.0%	0.0%	0.0%	0.0%
	小倉南区	0人	—	—	—	—	—	—	—	—
	若松区	0人	—	—	—	—	—	—	—	—
	八幡東区	0人	—	—	—	—	—	—	—	—
	八幡西区	1人	0.0%	0.0%	0.0%	0.0%	100.0%	0.0%	0.0%	0.0%
	戸畑区	0人	—	—	—	—	—	—	—	—

問 6で「3 やや不満」「4 不満」と回答した人は2名のみであったが、2名とも学習活動の日程や時間帯が合わないとの理由で、不満を感じていることがわかった。

【問6で「1 学習活動をした」と答えられた方にお尋ねします。】

問9 あなたは、学習活動をした結果、自分のためになり良かった点はありますか。

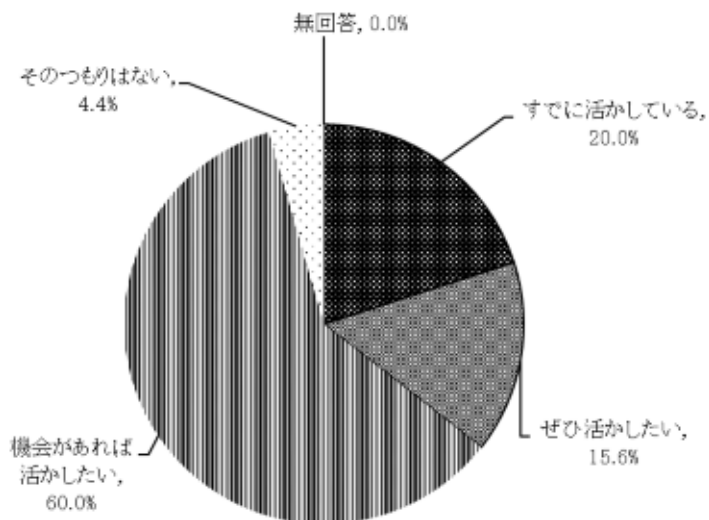


		回答者数	趣味・教養等を深め、健康づくりや現在の仕事等に役立てる知識を取得し、自身のスキルアップにつながった	学習活動で得た知識等を、他の人々に教えたり、情報提供することで、人のためになっていると実感できた	学習活動を通じて地域(住民、団体等)との交流が深まった	学習活動で得た知識等を、地域づくりなどの社会貢献活動に役立てている	学習活動を通じて、仲間や友人ができた	その他	無回答
全体		45人	86.7%	26.7%	15.6%	11.1%	26.7%	4.4%	0.0%
性別	男性	24人	87.5%	29.2%	12.5%	20.8%	16.7%	4.2%	0.0%
	女性	21人	85.7%	23.8%	19.0%	0.0%	38.1%	4.8%	0.0%
年齢別	10歳代	0人	—	—	—	—	—	—	—
	20歳代	5人	80.0%	0.0%	0.0%	0.0%	20.0%	0.0%	0.0%
	30歳代	2人	100.0%	100.0%	0.0%	0.0%	50.0%	0.0%	0.0%
	40歳代	5人	80.0%	40.0%	40.0%	0.0%	0.0%	0.0%	0.0%
	50歳代	9人	100.0%	33.3%	11.1%	11.1%	11.1%	0.0%	0.0%
	60歳代	10人	100.0%	20.0%	20.0%	20.0%	10.0%	10.0%	0.0%
	70歳以上	14人	71.4%	28.6%	14.3%	14.3%	78.6%	7.1%	0.0%
区別	門司区	7人	71.4%	57.1%	14.3%	0.0%	14.3%	0.0%	0.0%
	小倉北区	14人	78.6%	35.7%	14.3%	14.3%	42.9%	7.1%	0.0%
	小倉南区	5人	80.0%	0.0%	40.0%	0.0%	60.0%	20.0%	0.0%
	若松区	4人	100.0%	25.0%	0.0%	0.0%	25.0%	0.0%	0.0%
	八幡東区	2人	100.0%	0.0%	50.0%	0.0%	0.0%	0.0%	0.0%
	八幡西区	10人	100.0%	10.0%	0.0%	20.0%	40.0%	0.0%	0.0%
	戸畑区	3人	100.0%	66.7%	33.3%	33.3%	0.0%	0.0%	0.0%

全体では、「趣味・教養等を深め、健康づくりや現在の仕事等に役立てる知識を取得し、自身のスキルアップにつながった」(86.7%)が最も多く、昨年度(70.5%)より、約16ポイント増加した。

【問6で「1 学習活動をした」と答えられた方にお尋ねします。】

問10 あなたは、これまでの学習成果を活かして、地域活動やボランティア活動など、社会に貢献していきたいと思いませんか。

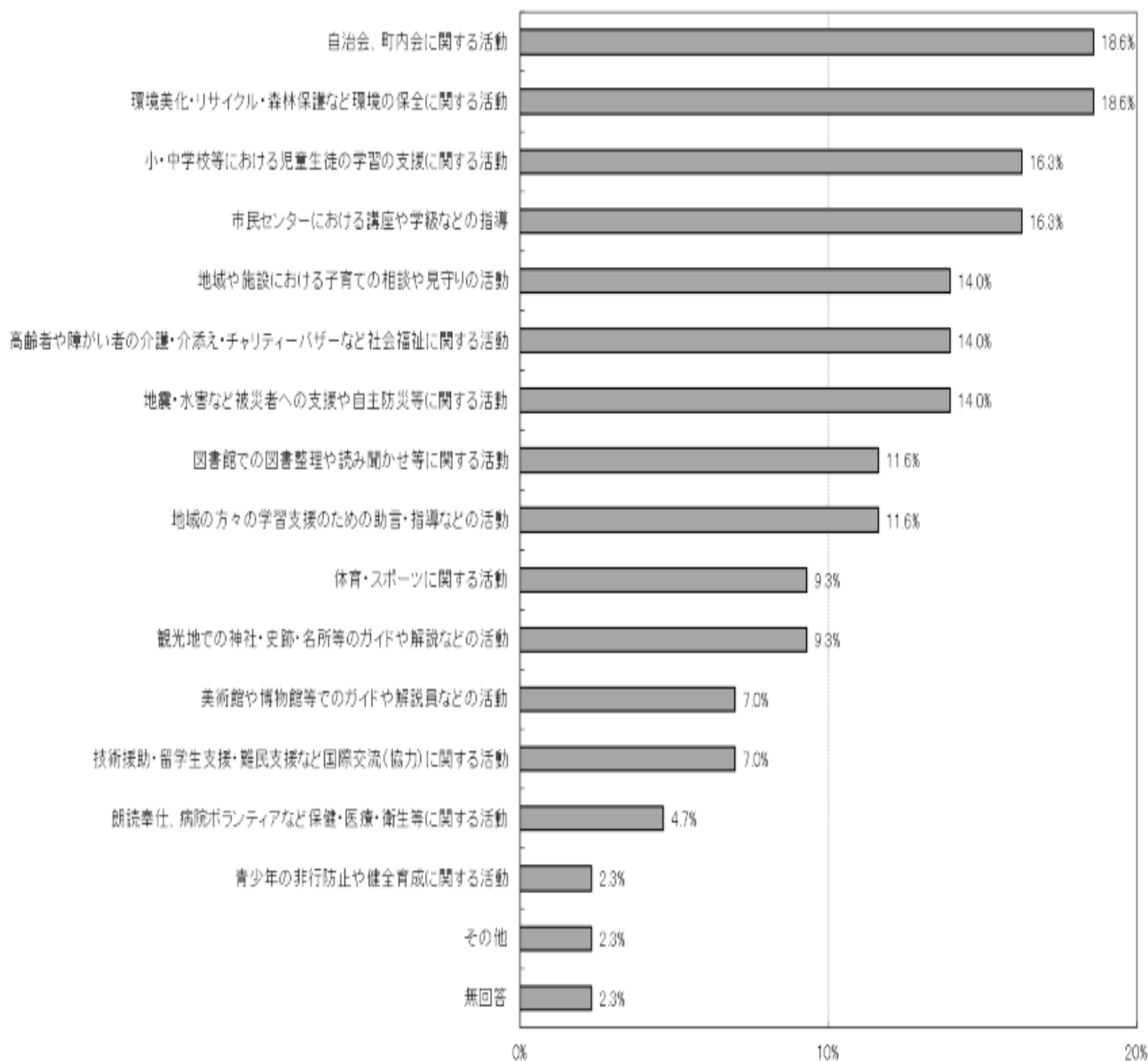


		回答者数	すでに活かしている	ぜひ活かしたい	機会があれば活かしたい	そのつもりはない	無回答
全体		45人	20.0%	15.6%	60.0%	4.4%	0.0%
性別	男性	24人	25.0%	16.7%	54.2%	4.2%	0.0%
	女性	21人	14.3%	14.3%	66.7%	4.8%	0.0%
年齢別	10歳代	0人	0.0%	0.0%	0.0%	0.0%	0.0%
	20歳代	5人	0.0%	20.0%	60.0%	20.0%	0.0%
	30歳代	2人	0.0%	50.0%	50.0%	0.0%	0.0%
	40歳代	5人	0.0%	0.0%	100.0%	0.0%	0.0%
	50歳代	9人	11.1%	22.2%	66.7%	0.0%	0.0%
	60歳代	10人	30.0%	30.0%	30.0%	10.0%	0.0%
	70歳代以上	14人	35.7%	0.0%	64.3%	0.0%	0.0%
区別	門司区	7人	0.0%	14.3%	85.7%	0.0%	0.0%
	小倉北区	14人	14.3%	7.1%	71.4%	7.1%	0.0%
	小倉南区	5人	20.0%	20.0%	60.0%	0.0%	0.0%
	若松区	4人	25.0%	25.0%	25.0%	25.0%	0.0%
	八幡東区	2人	50.0%	0.0%	50.0%	0.0%	0.0%
	八幡西区	10人	30.0%	20.0%	50.0%	0.0%	0.0%
	戸畑区	3人	33.3%	33.3%	33.3%	0.0%	0.0%

全体では、「機会があれば活かしたい」(60.0%)が最も多く、「すでに活かしている」(20.0%)および「ぜひ活かしたい」(15.6%)を合わせて9割以上(95.6%)の人が、学習成果を活かして社会に貢献することに肯定的である。

【問10で「1 すでに活かしている」「2 ぜひ活かしたい」「3 機会があれば活かしたいのいずれかを答えられた方にお尋ねします。】

問10-1 あなたが活かしている（活かしたい）分野は、どのようなものですか。選択肢から主なものを3つまで選んでください。



全体では、「自治会・町内会に関する活動」と「環境美化・リサイクル・森林保護など環境の保全に関する活動」(ともに18.6%)が最も多かったが、「自治会・町内会に関する活動」は昨年度(29.8%)より約10ポイント減少した。

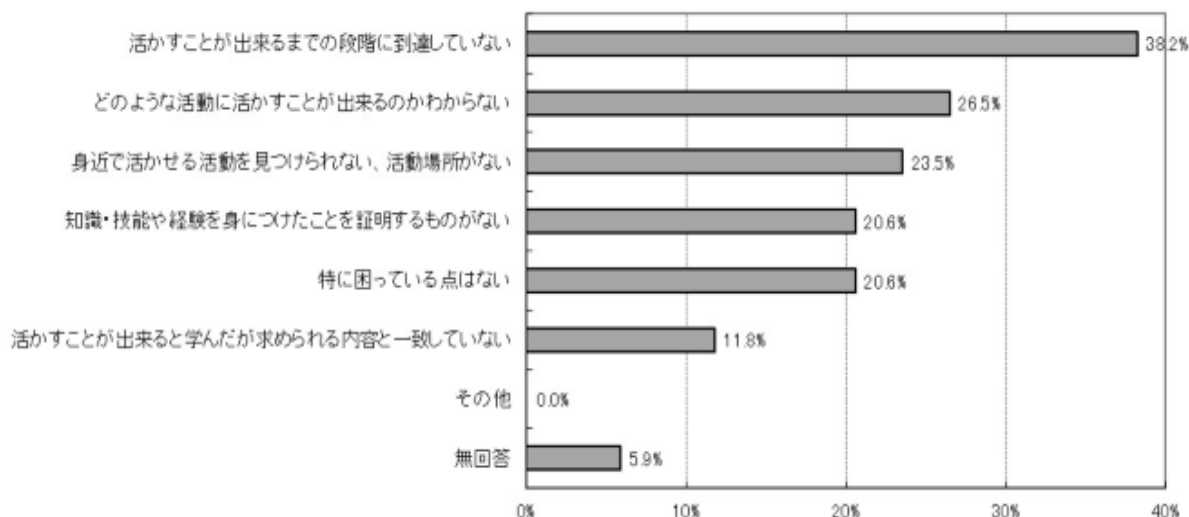
問10-1クロス集計表（学習活動の成果を活かしている分野）

		回答者数	自治会、町内会に関する活動	小・中学校等における児童生徒の学習の支援に関する活動	市民センターにおける講座や学級などの指導	図書館での図書整理や読み聞かせ等に関する活動	体育・スポーツに関する活動	美術館や博物館等でのガイドや解説員などの活動	観光地での神社・史跡・名所等のガイドや解説などの活動	地域や施設における子育ての相談や見守りの活動
全体		43人	18.6%	16.3%	16.3%	11.6%	9.3%	7.0%	9.3%	14.0%
性別	男性	23人	30.4%	21.7%	13.0%	0.0%	8.7%	4.3%	8.7%	4.3%
	女性	20人	5.0%	10.0%	20.0%	25.0%	10.0%	10.0%	10.0%	25.0%
年齢別	10歳代	0人	—	—	—	—	—	—	—	—
	20歳代	4人	25.0%	0.0%	0.0%	0.0%	0.0%	25.0%	0.0%	25.0%
	30歳代	2人	0.0%	50.0%	0.0%	0.0%	0.0%	0.0%	0.0%	50.0%
	40歳代	5人	0.0%	60.0%	20.0%	0.0%	0.0%	0.0%	0.0%	20.0%
	50歳代	9人	11.1%	11.1%	33.3%	11.1%	11.1%	0.0%	0.0%	0.0%
	60歳代	9人	33.3%	11.1%	22.2%	0.0%	0.0%	0.0%	0.0%	0.0%
	70歳代以上	14人	21.4%	7.1%	7.1%	28.6%	21.4%	14.3%	28.6%	21.4%
区別	門司区	7人	0.0%	28.6%	14.3%	14.3%	0.0%	14.3%	0.0%	14.3%
	小倉北区	13人	30.8%	7.7%	15.4%	7.7%	15.4%	0.0%	7.7%	15.4%
	小倉南区	5人	0.0%	20.0%	20.0%	40.0%	0.0%	0.0%	0.0%	40.0%
	若松区	3人	0.0%	33.3%	0.0%	0.0%	0.0%	0.0%	0.0%	0.0%
	八幡東区	2人	100.0%	0.0%	0.0%	0.0%	0.0%	0.0%	0.0%	0.0%
	八幡西区	10人	20.0%	10.0%	10.0%	10.0%	10.0%	10.0%	20.0%	10.0%
	戸畑区	3人	0.0%	33.3%	66.7%	0.0%	33.3%	33.3%	33.3%	0.0%

		青少年の非行防止や健全育成に関する活動	地域の方々の学習支援のための助言・指導などの活動	環境美化・リサイクル・森林保護など環境の保全に関する活動	技術援助・留学生支援・難民支援など国際交流(協力)に関する活動	高齢者や障がい者の介護・介添え・チャリティーバザーなど社会福祉に関する活動	朗読奉仕、病院ボランティアなど	保健・医療・衛生等に関する活動	地震・水害など被災者への支援や自主防災等に関する活動	その他	無回答
全体		2.3%	11.6%	18.6%	7.0%	14.0%	4.7%	14.0%	2.3%	2.3%	
性別	男性	4.3%	8.7%	26.1%	8.7%	8.7%	0.0%	13.0%	4.3%	2.3%	
	女性	0.0%	15.0%	10.0%	5.0%	20.0%	10.0%	15.0%	0.0%	0.0%	
年齢別	10歳代	—	—	—	—	—	—	—	—	0.0%	
	20歳代	0.0%	0.0%	25.0%	0.0%	0.0%	0.0%	25.0%	0.0%	0.0%	
	30歳代	0.0%	0.0%	50.0%	0.0%	0.0%	50.0%	50.0%	0.0%	0.0%	
	40歳代	20.0%	20.0%	0.0%	0.0%	20.0%	0.0%	0.0%	0.0%	2.3%	
	50歳代	0.0%	11.1%	22.2%	11.1%	11.1%	0.0%	22.2%	0.0%	0.0%	
	60歳代	0.0%	33.3%	11.1%	22.2%	22.2%	0.0%	0.0%	0.0%	0.0%	
	70歳代以上	0.0%	0.0%	21.4%	0.0%	14.3%	7.1%	14.3%	7.1%	0.0%	
区別	門司区	0.0%	14.3%	14.3%	0.0%	0.0%	14.3%	14.3%	0.0%	0.0%	
	小倉北区	7.7%	15.4%	30.8%	7.7%	7.7%	0.0%	15.4%	0.0%	2.3%	
	小倉南区	0.0%	0.0%	0.0%	0.0%	60.0%	0.0%	20.0%	0.0%	0.0%	
	若松区	0.0%	0.0%	66.7%	0.0%	33.3%	0.0%	33.3%	33.3%	0.0%	
	八幡東区	0.0%	0.0%	0.0%	0.0%	0.0%	0.0%	0.0%	0.0%	0.0%	
	八幡西区	0.0%	10.0%	10.0%	20.0%	10.0%	10.0%	10.0%	0.0%	0.0%	
	戸畑区	0.0%	33.3%	0.0%	0.0%	0.0%	0.0%	0.0%	0.0%	0.0%	

【問10で「2 ぜひ活かしたい」「3 機会があれば活かしたい」のいずれかを答えられた方にお尋ねします。】

問10-2 あなたが「学習活動」を通じて身につけた知識・技能や経験を地域活動やボランティア活動など社会貢献に活かすにあたって困っている点は何ですか。選択肢から主なものを3つまで選んでください。

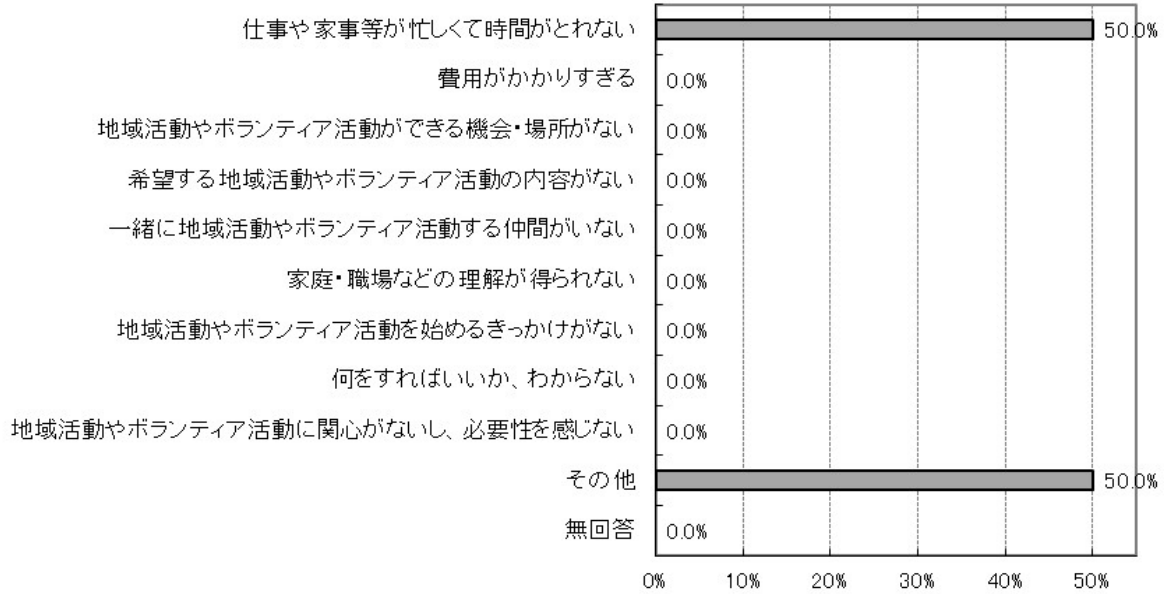


		回答者数	活かすことが出来るまでの段階に到達していない	知識・技能や経験を身につけたことを証明するものがない	活かすことが出来ると学んだが求められる内容(学び)と一致していない	身近で活かせる活動を見つけれない、活動場所がない	どのような活動に活かすことが出来るのかわからない	特に困っている点はない	その他	無回答
全体		34人	38.2%	20.6%	11.8%	23.5%	26.5%	20.6%	0.0%	5.9%
性別	男性	17人	23.5%	17.6%	11.8%	17.6%	23.5%	23.5%	0.0%	2.9%
	女性	17人	52.9%	23.5%	11.8%	29.4%	29.4%	17.6%	0.0%	2.9%
年齢別	10歳代	0人	—	—	—	—	—	—	—	0.0%
	20歳代	4人	0.0%	0.0%	0.0%	0.0%	50.0%	50.0%	0.0%	0.0%
	30歳代	2人	0.0%	0.0%	0.0%	50.0%	0.0%	50.0%	0.0%	0.0%
	40歳代	5人	40.0%	20.0%	20.0%	60.0%	20.0%	0.0%	0.0%	0.0%
	50歳代	8人	12.5%	37.5%	25.0%	12.5%	0.0%	25.0%	0.0%	5.9%
	60歳代	6人	16.7%	16.7%	0.0%	33.3%	33.3%	33.3%	0.0%	0.0%
	70歳代以上	9人	100.0%	22.2%	11.1%	11.1%	44.4%	0.0%	0.0%	0.0%
区別	門司区	7人	14.3%	14.3%	0.0%	28.6%	14.3%	57.1%	0.0%	0.0%
	小倉北区	11人	45.5%	18.2%	9.1%	18.2%	27.3%	18.2%	0.0%	2.9%
	小倉南区	4人	50.0%	25.0%	25.0%	25.0%	25.0%	0.0%	0.0%	2.9%
	若松区	2人	50.0%	0.0%	0.0%	50.0%	0.0%	0.0%	0.0%	0.0%
	八幡東区	1人	0.0%	0.0%	0.0%	0.0%	100.0%	0.0%	0.0%	0.0%
	八幡西区	7人	42.9%	42.9%	0.0%	14.3%	42.9%	14.3%	0.0%	0.0%
	戸畑区	2人	50.0%	0.0%	100.0%	50.0%	0.0%	0.0%	0.0%	0.0%

全体では、「活かすことが出来るまでの段階に到達していない」(38.2%)が最も多かった。
 年齢別では、30歳代・40歳代・60歳代で「身近で活かせる活動を見つけれない、活動場所がない」が多かった。

【問10で「4 そのつもりはない、その必要はない」と答えられた方にお尋ねします。】

問10-3 あなたが「学習活動」を通じて身につけた知識・技能や経験を地域活動やボランティア活動など社会貢献に活かしていない理由は何ですか。選択肢から主なものを3つまで選んでください。



	回答者数	仕事や家事等が忙しくて時間がとれない	費用がかかりすぎる	地域活動やボランティア活動ができる機会・場所がない	希望する地域活動やボランティア活動の内容がない	一緒に地域活動やボランティア活動する仲間がいない	家庭・職場などの理解が得られない	地域活動やボランティア活動を始めるきっかけがない	何をすればいいかわからない	地域活動やボランティア活動に関心がないし、必要性を感じない	その他	無回答
全体	2人	50.0%	0.0%	0.0%	0.0%	0.0%	0.0%	0.0%	0.0%	0.0%	50.0%	0.0%
性別	男性	1人	0.0%	0.0%	0.0%	0.0%	0.0%	0.0%	0.0%	0.0%	100.0%	0.0%
	女性	1人	100.0%	0.0%	0.0%	0.0%	0.0%	0.0%	0.0%	0.0%	0.0%	0.0%
年齢別	10歳代	0人	-	-	-	-	-	-	-	-	-	0.0%
	20歳代	1人	100.0%	0.0%	0.0%	0.0%	0.0%	0.0%	0.0%	0.0%	0.0%	0.0%
	30歳代	0人	-	-	-	-	-	-	-	-	-	0.0%
	40歳代	0人	-	-	-	-	-	-	-	-	-	0.0%
	50歳代	0人	-	-	-	-	-	-	-	-	-	0.0%
	60歳代	1人	0.0%	0.0%	0.0%	0.0%	0.0%	0.0%	0.0%	0.0%	100.0%	0.0%
	70歳代以上	0人	-	-	-	-	-	-	-	-	-	0.0%
区別	門司区	0人	-	-	-	-	-	-	-	-	-	0.0%
	小倉北区	1人	100.0%	0.0%	0.0%	0.0%	0.0%	0.0%	0.0%	0.0%	0.0%	0.0%
	小倉南区	0人	-	-	-	-	-	-	-	-	-	0.0%
	若松区	1人	0.0%	0.0%	0.0%	0.0%	0.0%	0.0%	0.0%	0.0%	100.0%	0.0%
	八幡東区	0人	-	-	-	-	-	-	-	-	-	0.0%
	八幡西区	0人	-	-	-	-	-	-	-	-	-	0.0%
	戸畑区	0人	-	-	-	-	-	-	-	-	-	0.0%

問10で「4 そのつもりはない、その必要はない」と回答した人は2名のみであったが、1名は「仕事や家事等が忙しくて時間がとれない」と回答し、1名は「その他:趣味なので敢えて社会貢献に結び付ける必要性を感じないし、義務化すると楽しくない。」と回答した。