

令和4年度
第1回市政モニターアンケート

新しいまちづくりについて

北九州市広報室広聴課

目 次

I 調査の概要	1
II 市政モニターの構成	1
III 調査結果	2
問1、2 子育てや教育について	2
問3 生涯学習について	6
問4 地域での支え合いについて	8
問5 医療・衛生体制について	9
問6 安全・安心なまちづくりについて	10
問7 地域の防災力について	11
問8 高齢者の暮らしについて	13
問9 市民が主役の健康づくりについて	14
問10 人にやさしいまちづくりについて	15
問11 平和への取組の推進について	18
問12 快適な生活空間について	19
問13 公共施設について	22
問14 地域文化を保存・継承する取組について	23
問15 文化やスポーツについて	24
問16 町内会などの市民活動について	26
問17 協働のまちづくりについて	28
問18 市民に身近な市政について	29
問19 商業の振興について	30
問20 農林水産業の振興について	31
問21 雇用の機会について	32

問22	北九州市の魅力について	33
問23	シビックプライドについて	38
問24	小倉・黒崎について	41
問25	交通機能について	43
問26	市民の環境活動について	45
問27	低炭素社会づくりについて	46
問28	廃棄物対策の推進について	47
問29	環境教育や環境学習について	48
問30	自然環境について	49
問31	身近な生活環境の保全について	50
問32	まちづくりについてご意見等	51
IV	全体考察	53

I 調査の概要

調査対象者	市政モニター 150人		
回答者数	145人 (回収率 96.7%)		
調査実施日	令和4年5月16日から令和4年5月30日		
実施方法	調査票による郵送及びインターネット調査		
調査実施課	北九州市広報室広聴課	TEL 582-2527	
調査依頼課	北九州市企画調整局企画課	TEL 582-2965	

II 市政モニターの構成

R4.5.16

区分	合計	男性	女性	区分	合計	男性	女性
全体	150 (100.0%)	65 (43.3%)	85 (56.7%)	区 別			
10歳代	2 (1.3%)	0 (0.0%)	2 (1.3%)	門司区	19 (12.7%)	10 (6.7%)	9 (6.0%)
20歳代	19 (12.7%)	9 (6.0%)	10 (6.7%)	小倉北区	29 (19.3%)	14 (9.3%)	15 (10.0%)
30歳代	22 (14.7%)	4 (2.7%)	18 (12.0%)	小倉南区	31 (20.7%)	12 (8.0%)	19 (12.7%)
40歳代	25 (16.7%)	11 (7.3%)	14 (9.3%)	若松区	11 (7.3%)	4 (2.7%)	7 (4.7%)
50歳代	24 (16.0%)	12 (8.0%)	12 (8.0%)	八幡東区	11 (7.3%)	4 (2.7%)	7 (4.7%)
60歳代	25 (16.7%)	13 (8.7%)	12 (8.0%)	八幡西区	37 (24.7%)	14 (9.3%)	23 (15.3%)
70歳以上	33 (22.0%)	16 (10.7%)	17 (11.3%)	戸畑区	12 (8.0%)	7 (4.7%)	5 (3.3%)

※モニター総数 150 名のうち郵送モニター22 名、ネットモニター128 名

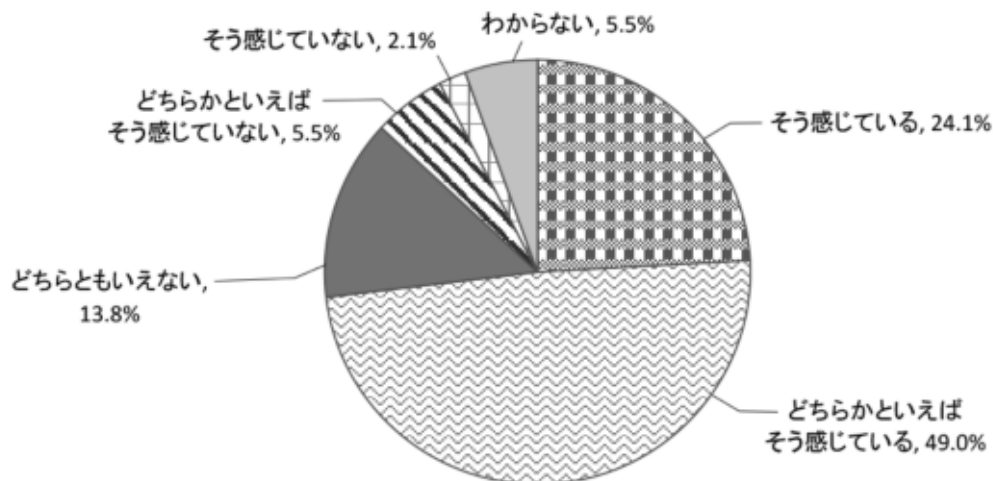
※数値の単位未満は四捨五入を原則としましたので、総数と内容の合計は、一致しない場合があります。

Ⅲ 調査結果

【子育てや教育について】

問1 北九州市では、放課後の子どもの居場所づくりや、母子健康診査の充実などによる安心して子育てができる環境づくりを進めています。そこで、おたずねします。

問1-1 あなたは、北九州市は、安心して子育てができるまちだと感じていますか。



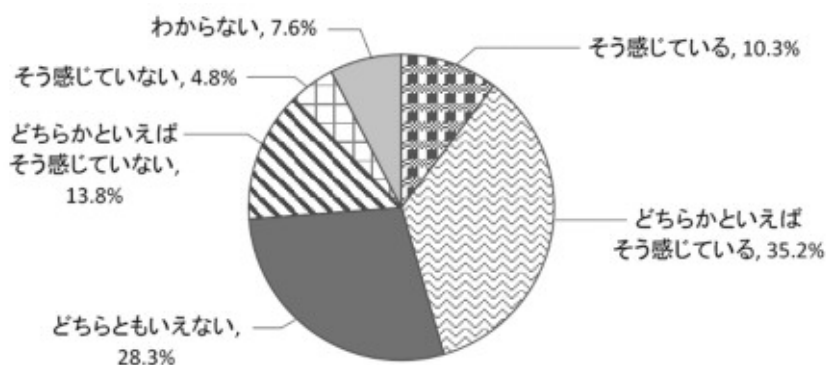
		サンプル数	そう感じている	どちらかといえばそう感じている	どちらともいえない	どちらかといえばそう感じている	そう感じている	わからない	無回答
全体		145	24.1%	49.0%	13.8%	5.5%	2.1%	5.5%	0.0%
性別	男性	62	29.0%	43.5%	11.3%	6.5%	1.6%	8.1%	0.0%
	女性	83	20.5%	53.0%	15.7%	4.8%	2.4%	3.6%	0.0%
年齢別	10歳代	1	0.0%	100.0%	0.0%	0.0%	0.0%	0.0%	0.0%
	20歳代	16	18.8%	37.5%	25.0%	0.0%	12.5%	6.3%	0.0%
	30歳代	22	22.7%	54.5%	13.6%	4.5%	0.0%	4.5%	0.0%
	40歳代	25	12.0%	64.0%	20.0%	4.0%	0.0%	0.0%	0.0%
	50歳代	24	20.8%	58.3%	8.3%	4.2%	4.2%	4.2%	0.0%
	60歳代	24	37.5%	50.0%	4.2%	8.3%	0.0%	0.0%	0.0%
	70歳以上	33	30.3%	30.3%	15.2%	9.1%	0.0%	15.2%	0.0%
区別	門司区	19	15.8%	57.9%	10.5%	5.3%	5.3%	5.3%	0.0%
	小倉北区	27	37.0%	33.3%	11.1%	3.7%	0.0%	14.8%	0.0%
	小倉南区	30	20.0%	46.7%	23.3%	6.7%	0.0%	3.3%	0.0%
	若松区	11	18.2%	45.5%	27.3%	9.1%	0.0%	0.0%	0.0%
	八幡東区	11	45.5%	54.5%	0.0%	0.0%	0.0%	0.0%	0.0%
	八幡西区	36	16.7%	55.6%	13.9%	8.3%	2.8%	2.8%	0.0%
	戸畑区	11	27.3%	54.5%	0.0%	0.0%	9.1%	9.1%	0.0%

安心して子育てができるまちだと感じているかについては、「そう感じている」(24.1%)と「どちらかといえばそう感じている」(49.0%)をあわせた約7割(73.1%)が肯定的な回答であった。

肯定的な回答：「そう感じている」＋「どちらかといえばそう感じている」
 否定的な回答：「そう感じている」＋「どちらかといえばそう感じている」

問2 北九州市では、家庭・学校・地域が連携しながら、確かな学力と体力を向上させる教育の充実や心の教育の推進、非行から子どもを守る環境づくりなどに取り組んでいます。そこで、おたずねします。

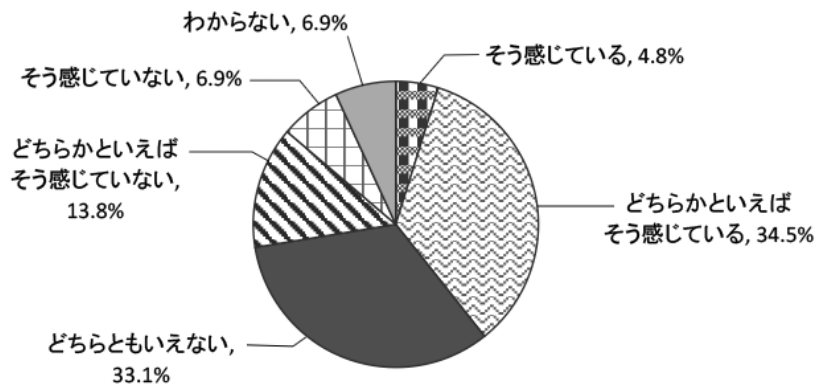
問2-1 あなたは、北九州市では、子どもの学力や体力を向上させるための環境が整っていると感じますか。



		サンプル数	そう感じている	どちらかといえばそう感じている	どちらともいえない	どちらかといえばそう感じていない	そう感じていない	わからない	無回答
全体		145	10.3%	35.2%	28.3%	13.8%	4.8%	7.6%	0.0%
性別	男性	62	14.5%	41.9%	21.0%	14.5%	3.2%	4.8%	0.0%
	女性	83	7.2%	30.1%	33.7%	13.3%	6.0%	9.6%	0.0%
年齢別	10歳代	1	0.0%	0.0%	0.0%	0.0%	100.0%	0.0%	0.0%
	20歳代	16	12.5%	18.8%	18.8%	31.3%	6.3%	12.5%	0.0%
	30歳代	22	13.6%	31.8%	18.2%	13.6%	9.1%	13.6%	0.0%
	40歳代	25	8.0%	36.0%	36.0%	12.0%	4.0%	4.0%	0.0%
	50歳代	24	8.3%	41.7%	37.5%	4.2%	8.3%	0.0%	0.0%
	60歳代	24	12.5%	29.2%	25.0%	25.0%	0.0%	8.3%	0.0%
	70歳以上	33	9.1%	45.5%	30.3%	6.1%	0.0%	9.1%	0.0%
区別	門司区	19	10.5%	47.4%	26.3%	15.8%	0.0%	0.0%	0.0%
	小倉北区	27	14.8%	37.0%	29.6%	7.4%	3.7%	7.4%	0.0%
	小倉南区	30	10.0%	30.0%	23.3%	16.7%	10.0%	10.0%	0.0%
	若松区	11	9.1%	27.3%	36.4%	27.3%	0.0%	0.0%	0.0%
	八幡東区	11	18.2%	45.5%	9.1%	9.1%	0.0%	18.2%	0.0%
	八幡西区	36	5.6%	22.2%	41.7%	16.7%	5.6%	8.3%	0.0%
	戸畑区	11	9.1%	63.6%	9.1%	0.0%	9.1%	9.1%	0.0%

子どもの学力や体力を向上させるための環境が整っていると感じているかについては、「どちらかといえばそう感じている」(35.2%)が最も多く、次いで「どちらともいえない」(28.3%)であった。肯定的な回答(45.5%)が否定的な回答(18.6%)を上回った。

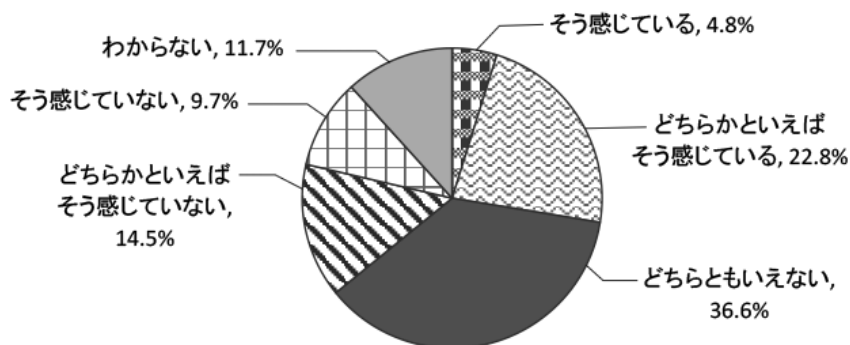
問2-2 あなたは、北九州市では、家庭や地域の教育活動への参画が進んでいると感じますか。



		サンプル数	そう感じている	どちらかといえばそう感じている	どちらともいえない	どちらかといえばそう感じていない	そう感じていない	わからない	無回答
全体		145	4.8%	34.5%	33.1%	13.8%	6.9%	6.9%	0.0%
性別	男性	62	4.8%	24.2%	38.7%	11.3%	11.3%	9.7%	0.0%
	女性	83	4.8%	42.2%	28.9%	15.7%	3.6%	4.8%	0.0%
年齢別	10歳代	1	0.0%	0.0%	0.0%	100.0%	0.0%	0.0%	0.0%
	20歳代	16	6.3%	31.3%	25.0%	25.0%	6.3%	6.3%	0.0%
	30歳代	22	0.0%	45.5%	27.3%	13.6%	4.5%	9.1%	0.0%
	40歳代	25	4.0%	32.0%	36.0%	12.0%	16.0%	0.0%	0.0%
	50歳代	24	12.5%	37.5%	41.7%	4.2%	4.2%	0.0%	0.0%
	60歳代	24	4.2%	16.7%	41.7%	16.7%	4.2%	16.7%	0.0%
	70歳以上	33	3.0%	42.4%	27.3%	12.1%	6.1%	9.1%	0.0%
区別	門司区	19	5.3%	31.6%	36.8%	15.8%	10.5%	0.0%	0.0%
	小倉北区	27	3.7%	29.6%	37.0%	7.4%	11.1%	11.1%	0.0%
	小倉南区	30	0.0%	40.0%	36.7%	13.3%	3.3%	6.7%	0.0%
	若松区	11	0.0%	36.4%	45.5%	9.1%	9.1%	0.0%	0.0%
	八幡東区	11	18.2%	36.4%	27.3%	0.0%	9.1%	9.1%	0.0%
	八幡西区	36	8.3%	27.8%	27.8%	25.0%	2.8%	8.3%	0.0%
	戸畑区	11	0.0%	54.5%	18.2%	9.1%	9.1%	9.1%	0.0%

家庭や地域の教育活動への参画が進んでいると感じているかについては、「どちらかといえばそう感じている」(34.5%)が最も多く、次いで「どちらともいえない」(33.1%)であった。また、肯定的な回答(39.3%)が否定的な回答(20.7%)を上回った。

問2-3 あなたは、北九州市では、非行などから子どもたちを守る環境づくりや、いじめや不登校など問題を抱えた子どもへの支援などの取組がしっかりと進められていると感じますか。



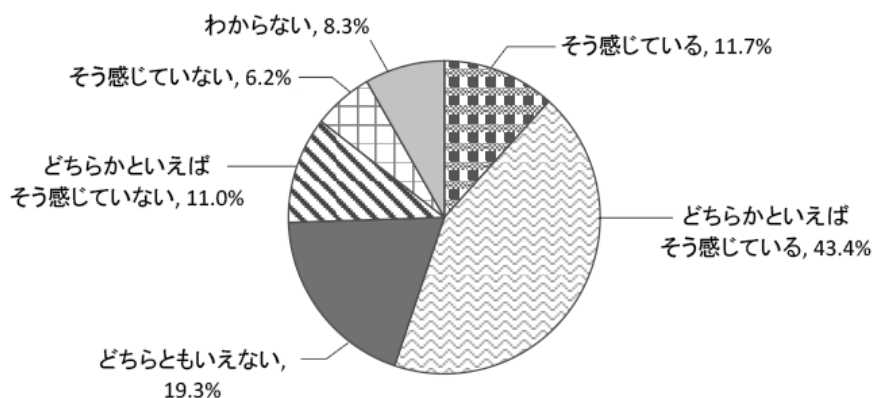
	サンプル数	そう感じている	どちらかといえ そう感じている	どちらともいえない	どちらかといえ そう感じていない	そう感じていない	わからない	無回答
全体	145	4.8%	22.8%	36.6%	14.5%	9.7%	11.7%	0.0%
性別								
男性	62	9.7%	22.6%	30.6%	12.9%	9.7%	14.5%	0.0%
女性	83	1.2%	22.9%	41.0%	15.7%	9.6%	9.6%	0.0%
年齢別								
10歳代	1	0.0%	100.0%	0.0%	0.0%	0.0%	0.0%	0.0%
20歳代	16	0.0%	31.3%	31.3%	6.3%	31.3%	0.0%	0.0%
30歳代	22	4.5%	22.7%	27.3%	13.6%	9.1%	22.7%	0.0%
40歳代	25	4.0%	20.0%	32.0%	24.0%	8.0%	12.0%	0.0%
50歳代	24	12.5%	20.8%	37.5%	20.8%	4.2%	4.2%	0.0%
60歳代	24	4.2%	12.5%	50.0%	12.5%	8.3%	12.5%	0.0%
70歳以上	33	3.0%	27.3%	39.4%	9.1%	6.1%	15.2%	0.0%
区別								
門司区	19	5.3%	36.8%	36.8%	10.5%	10.5%	0.0%	0.0%
小倉北区	27	7.4%	33.3%	25.9%	7.4%	7.4%	18.5%	0.0%
小倉南区	30	0.0%	16.7%	36.7%	20.0%	10.0%	16.7%	0.0%
若松区	11	0.0%	36.4%	36.4%	9.1%	9.1%	9.1%	0.0%
八幡東区	11	9.1%	0.0%	72.7%	9.1%	0.0%	9.1%	0.0%
八幡西区	36	8.3%	11.1%	36.1%	19.4%	13.9%	11.1%	0.0%
戸畑区	11	0.0%	36.4%	27.3%	18.2%	9.1%	9.1%	0.0%

非行などから子どもたちを守る環境づくりや、いじめや不登校など問題を抱えた子どもへの支援などの取組がしっかりと進められていると感じるかについては、「どちらともいえない」(36.6%)が最も多かった。また、肯定的な回答(27.6%)が否定的な回答(24.2%)を上回った。

【生涯学習について】

問3 北九州市では、市民センターや生涯学習総合センター、図書館等の生涯学習関連施設において、個人の意欲や能力に応じて学ぶことができる生涯学習の推進や、地域活動を支える人材の育成を図るため、ボランティア活動等に関する講座の実施や情報の提供に取り組んでいます。そこで、おたずねします。

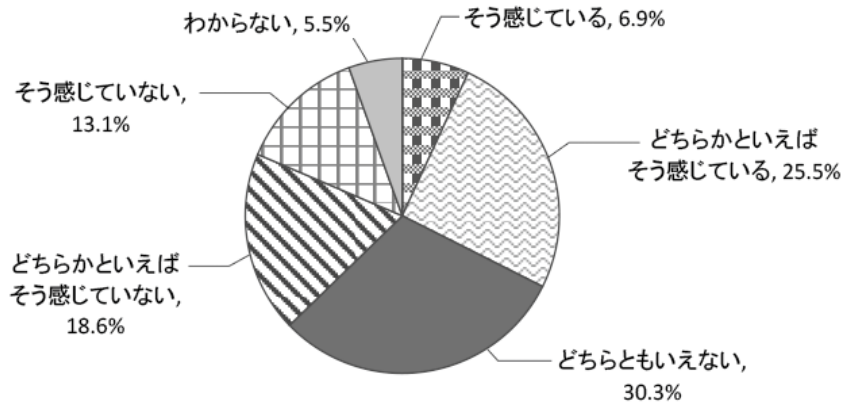
問3-1 あなたは、北九州市は、生涯にわたって自由に学び、その成果を活かした活動を行う環境が整っていると感じますか。



	サンプル数	そう感じている	どちらかといえばそう感じている	どちらともいえない	どちらかといえばそう感じていない	そう感じていない	わからない	無回答
全体	145	11.7%	43.4%	19.3%	11.0%	6.2%	8.3%	0.0%
性別								
男性	62	8.1%	45.2%	21.0%	8.1%	8.1%	9.7%	0.0%
女性	83	14.5%	42.2%	18.1%	13.3%	4.8%	7.2%	0.0%
年齢別								
10歳代	1	0.0%	0.0%	0.0%	0.0%	0.0%	100.0%	0.0%
20歳代	16	6.3%	31.3%	18.8%	18.8%	18.8%	6.3%	0.0%
30歳代	22	13.6%	54.5%	13.6%	4.5%	0.0%	13.6%	0.0%
40歳代	25	4.0%	44.0%	28.0%	8.0%	8.0%	8.0%	0.0%
50歳代	24	12.5%	54.2%	20.8%	4.2%	4.2%	4.2%	0.0%
60歳代	24	8.3%	41.7%	16.7%	20.8%	8.3%	4.2%	0.0%
70歳以上	33	21.2%	36.4%	18.2%	12.1%	3.0%	9.1%	0.0%
区別								
門司区	19	10.5%	52.6%	10.5%	5.3%	10.5%	10.5%	0.0%
小倉北区	27	22.2%	48.1%	11.1%	3.7%	11.1%	3.7%	0.0%
小倉南区	30	6.7%	36.7%	30.0%	10.0%	3.3%	13.3%	0.0%
若松区	11	18.2%	36.4%	27.3%	9.1%	0.0%	9.1%	0.0%
八幡東区	11	18.2%	54.5%	18.2%	9.1%	0.0%	0.0%	0.0%
八幡西区	36	8.3%	38.9%	16.7%	25.0%	5.6%	5.6%	0.0%
戸畑区	11	0.0%	45.5%	27.3%	0.0%	9.1%	18.2%	0.0%

生涯にわたって自由に学び、その成果を活かした活動を行う環境が整っていると感じるかについては、「そう感じている」（11.7%）と「どちらかといえばそう感じている」（43.4%）をあわせた肯定的な回答が55.1%で否定的な回答（17.2%）を上回った。

問3-2 あなたは、北九州市は、地域活動をリードする人材やボランティア活動に取り組む人材が増加していると感じますか。



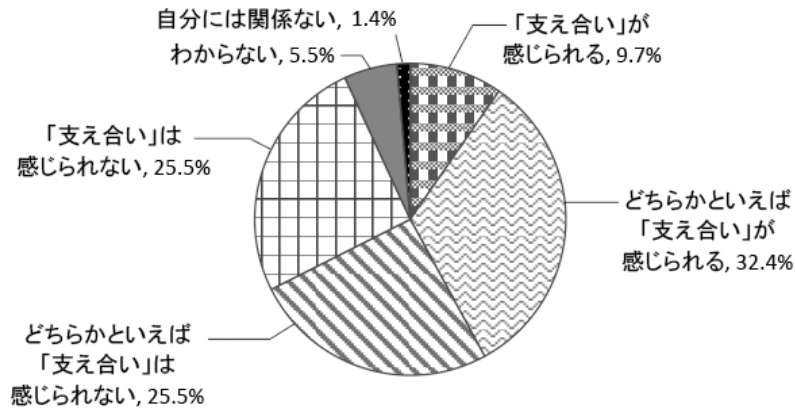
		サンプル数	そう感じている	どちらかといえ ば	どちらともい えない	どちらかとい えない	そう感 じてい ない	わ か ら な い	無 回 答
全体		145	6.9%	25.5%	30.3%	18.6%	13.1%	5.5%	0.0%
性別	男性	62	8.1%	19.4%	33.9%	11.3%	22.6%	4.8%	0.0%
	女性	83	6.0%	30.1%	27.7%	24.1%	6.0%	6.0%	0.0%
年齢別	10歳代	1	0.0%	0.0%	0.0%	100.0%	0.0%	0.0%	0.0%
	20歳代	16	6.3%	37.5%	12.5%	25.0%	12.5%	6.3%	0.0%
	30歳代	22	9.1%	36.4%	31.8%	9.1%	4.5%	9.1%	0.0%
	40歳代	25	4.0%	16.0%	28.0%	28.0%	20.0%	4.0%	0.0%
	50歳代	24	8.3%	37.5%	37.5%	4.2%	8.3%	4.2%	0.0%
	60歳代	24	12.5%	8.3%	33.3%	20.8%	25.0%	0.0%	0.0%
	70歳以上	33	3.0%	24.2%	33.3%	21.2%	9.1%	9.1%	0.0%
区別	門司区	19	10.5%	21.1%	26.3%	21.1%	10.5%	10.5%	0.0%
	小倉北区	27	7.4%	22.2%	37.0%	11.1%	14.8%	7.4%	0.0%
	小倉南区	30	3.3%	26.7%	40.0%	16.7%	6.7%	6.7%	0.0%
	若松区	11	9.1%	36.4%	18.2%	9.1%	27.3%	0.0%	0.0%
	八幡東区	11	9.1%	45.5%	36.4%	9.1%	0.0%	0.0%	0.0%
	八幡西区	36	8.3%	22.2%	19.4%	33.3%	13.9%	2.8%	0.0%
	戸畑区	11	0.0%	18.2%	36.4%	9.1%	27.3%	9.1%	0.0%

地域活動をリードする人材やボランティア活動に取り組む人材が増加していると感じるかについては、「どちらともいえない」(30.3%)と最も多く、「そう感じている」(6.9%)と「どちらかといえばそう感じている」(25.5%)をあわせた32.4%が肯定的な回答であり、肯定的な回答が否定的な回答(31.7%)と拮抗した。

【地域での支え合いについて】

問4 北九州市には、民生委員・児童委員による見守りや自治会・町内会によるふれあいや支え合いの活動、老人クラブによる友愛訪問など様々な地域を支えるネットワークがあります。これらのネットワークをさらに結びつけることによって地域における見守り支援体制を充実・強化する「いのちをつなぐネットワーク事業」に取り組んでいます。そこで、おたずねします。

問4-1 あなたは、お住まいの地域で近所の人同士の「支え合い」を感じることができですか。



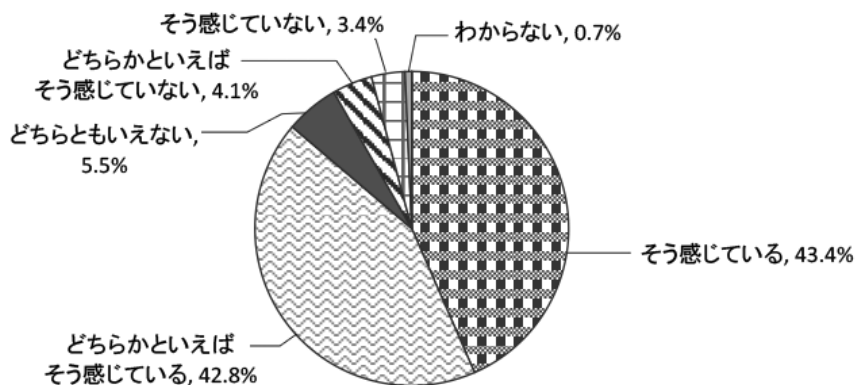
	サンプル数	「支え合い」が感じられる	「どちらかといえば「支え合い」が感じられる	「どちらかといえば「支え合い」は感じられない	「支え合い」は感じられない	わからない	自分には関係ない	無回答
全体	145	9.7%	32.4%	25.5%	25.5%	5.5%	1.4%	0.0%
性別	男性	62	4.8%	33.9%	24.2%	30.6%	6.5%	0.0%
	女性	83	13.3%	31.3%	26.5%	21.7%	4.8%	2.4%
年齢別	10歳代	1	0.0%	0.0%	0.0%	0.0%	100.0%	0.0%
	20歳代	16	12.5%	18.8%	25.0%	31.3%	6.3%	0.0%
	30歳代	22	13.6%	31.8%	22.7%	22.7%	9.1%	0.0%
	40歳代	25	4.0%	36.0%	20.0%	36.0%	4.0%	0.0%
	50歳代	24	4.2%	45.8%	25.0%	20.8%	4.2%	0.0%
	60歳代	24	8.3%	25.0%	29.2%	25.0%	12.5%	0.0%
	70歳以上	33	15.2%	33.3%	30.3%	21.2%	0.0%	0.0%
区別	門司区	19	5.3%	21.1%	52.6%	21.1%	0.0%	0.0%
	小倉北区	27	11.1%	37.0%	22.2%	22.2%	3.7%	0.0%
	小倉南区	30	13.3%	30.0%	26.7%	20.0%	6.7%	3.3%
	若松区	11	9.1%	36.4%	9.1%	45.5%	0.0%	0.0%
	八幡東区	11	18.2%	45.5%	9.1%	9.1%	18.2%	0.0%
	八幡西区	36	8.3%	27.8%	25.0%	30.6%	8.3%	0.0%
	戸畑区	11	0.0%	45.5%	18.2%	36.4%	0.0%	0.0%

住まいの地域で近所の人同士の「支え合い」を感じることができるかについては、「『支え合い』が感じられる」（9.7%）と「どちらかといえば『支え合い』が感じられる」（32.4%）をあわせた42.1%が肯定的な回答で、「どちらかといえば『支え合い』は感じられない」（25.5%）と「『支え合い』は感じられない」（25.5%）をあわせた否定的な回答（51.0%）を下回った。

【医療・衛生体制について】

問5 北九州市では、周産期・小児医療、リハビリテーションなどの充実を図るとともに、救急医療や小児救急医療をはじめ、市民が安心して安全な医療が受けられる体制の充実に取り組んでいます。そここでおたずねします。

問5-1 あなたは、北九州市は、医療体制の整っているまちだと感じますか。



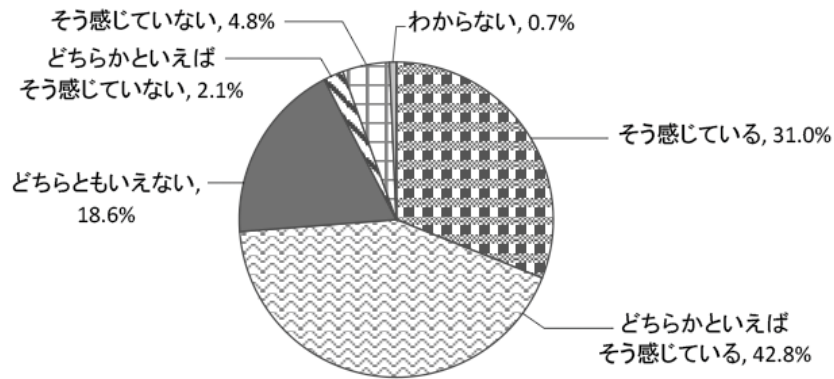
	サンプル数	そう感じている	どちらかといえばそう感じている	どちらともいえない	どちらかといえばそう感じている	そう感じている	わからない	無回答	
全体	145	43.4%	42.8%	5.5%	4.1%	3.4%	0.7%	0.0%	
性別	男性	62	48.4%	35.5%	6.5%	4.8%	4.8%	0.0%	0.0%
	女性	83	39.8%	48.2%	4.8%	3.6%	2.4%	1.2%	0.0%
年齢別	10歳代	1	100.0%	0.0%	0.0%	0.0%	0.0%	0.0%	0.0%
	20歳代	16	50.0%	31.3%	0.0%	6.3%	6.3%	6.3%	0.0%
	30歳代	22	54.5%	40.9%	0.0%	4.5%	0.0%	0.0%	0.0%
	40歳代	25	36.0%	44.0%	8.0%	8.0%	4.0%	0.0%	0.0%
	50歳代	24	37.5%	50.0%	4.2%	0.0%	8.3%	0.0%	0.0%
	60歳代	24	58.3%	25.0%	8.3%	8.3%	0.0%	0.0%	0.0%
	70歳以上	33	30.3%	57.6%	9.1%	0.0%	3.0%	0.0%	0.0%
区別	門司区	19	36.8%	47.4%	5.3%	5.3%	5.3%	0.0%	0.0%
	小倉北区	27	63.0%	22.2%	7.4%	3.7%	3.7%	0.0%	0.0%
	小倉南区	30	40.0%	46.7%	6.7%	0.0%	3.3%	3.3%	0.0%
	若松区	11	27.3%	54.5%	9.1%	9.1%	0.0%	0.0%	0.0%
	八幡東区	11	54.5%	36.4%	9.1%	0.0%	0.0%	0.0%	0.0%
	八幡西区	36	38.9%	47.2%	2.8%	8.3%	2.8%	0.0%	0.0%
戸畑区	11	36.4%	54.5%	0.0%	0.0%	9.1%	0.0%	0.0%	

医療体制の整っているまちだと感じるかについては、「そう感じている」（43.4%）が最も多く、次いで「どちらかといえばそう感じている」（42.8%）となっており、8割以上（86.2%）が肯定的な回答であり、否定的な回答（7.5%）を上回った。

【安全・安心なまちづくりについて】

問6 北九州市では、市民と行政が一体となり、地域における防犯対策の推進や防犯活動の活発化を図るなど、安全・安心なまちづくりに向けた取組を積極的に進めています。そこで、おたずねします。

問6-1 あなたは、北九州市は、犯罪のない安全・安心なまちづくりに向けた取組が、以前と比べて進んでいると感じますか。



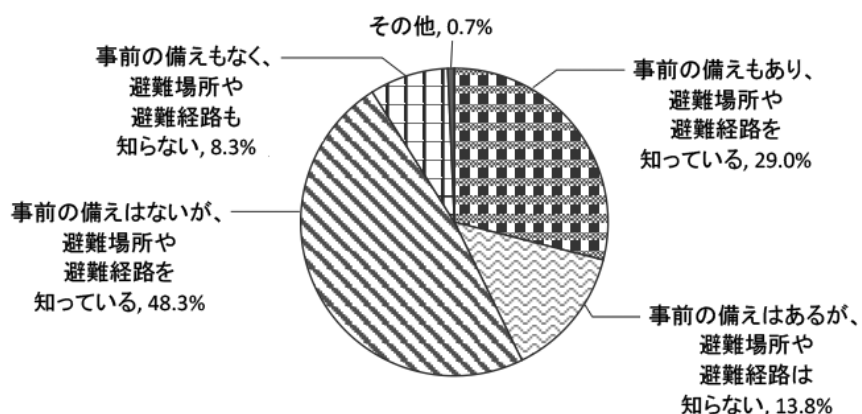
		サンプル数	そう感じている	どちらかといえばそう感じている	どちらともいえない	どちらかといえばそう感じていない	そう感じていない	わからない	無回答
全体		145	31.0%	42.8%	18.6%	2.1%	4.8%	0.7%	0.0%
性別	男性	62	41.9%	40.3%	9.7%	3.2%	4.8%	0.0%	0.0%
	女性	83	22.9%	44.6%	25.3%	1.2%	4.8%	1.2%	0.0%
年齢別	10歳代	1	100.0%	0.0%	0.0%	0.0%	0.0%	0.0%	0.0%
	20歳代	16	25.0%	37.5%	6.3%	0.0%	25.0%	6.3%	0.0%
	30歳代	22	40.9%	50.0%	4.5%	0.0%	4.5%	0.0%	0.0%
	40歳代	25	24.0%	32.0%	40.0%	4.0%	0.0%	0.0%	0.0%
	50歳代	24	29.2%	54.2%	12.5%	0.0%	4.2%	0.0%	0.0%
	60歳代	24	41.7%	41.7%	12.5%	4.2%	0.0%	0.0%	0.0%
	70歳以上	33	24.2%	42.4%	27.3%	3.0%	3.0%	0.0%	0.0%
区別	門司区	19	42.1%	31.6%	15.8%	5.3%	5.3%	0.0%	0.0%
	小倉北区	27	40.7%	40.7%	14.8%	0.0%	3.7%	0.0%	0.0%
	小倉南区	30	30.0%	40.0%	20.0%	3.3%	3.3%	3.3%	0.0%
	若松区	11	36.4%	36.4%	18.2%	0.0%	9.1%	0.0%	0.0%
	八幡東区	11	9.1%	63.6%	27.3%	0.0%	0.0%	0.0%	0.0%
	八幡西区	36	22.2%	50.0%	22.2%	2.8%	2.8%	0.0%	0.0%
	戸畑区	11	36.4%	36.4%	9.1%	0.0%	18.2%	0.0%	0.0%

犯罪のない安全・安心なまちづくりに向けた取組が、以前と比べて進んでいると感じるかについては、「そう感じている」(31.0%)と「どちらかといえばそう感じている」(42.8%)をあわせた73.8%の人が肯定的な回答、「どちらかといえばそう感じていない」(2.1%)と「そう感じていない」(4.8%)をあわせた6.9%が否定的な回答であり、肯定的な回答が否定的な回答を66.9%上回った。

【地域の防災力について】

問7 北九州市では、地震や台風などの災害などから市民の生活を守るため、防災体制の充実や河川・下水道の整備などに取り組むとともに、災害などに対する事前の備えの充実に取り組んでいます。そこで、おたずねします。

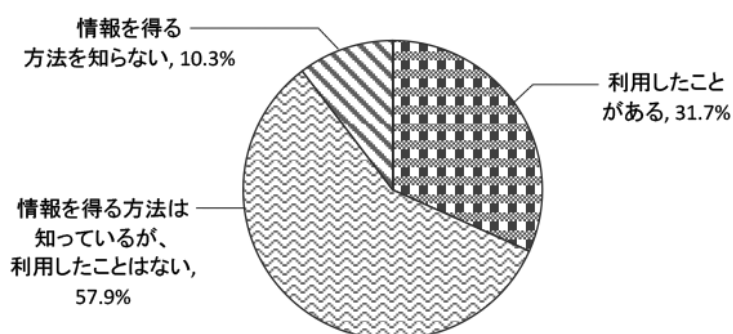
問7-1 あなたは、震災や風水害などの災害が発生したときのために、事前の備えをしていますか。また、避難場所や避難経路を知っていますか。



	サンプル数	事前の備えもなく、避難場所や避難経路も知らない	事前の備えはないが、避難場所や避難経路を知っている	事前の備えはあるが、避難場所や避難経路は知らない	事前の備えもあり、避難場所や避難経路を知っている	その他	無回答
全体	145	8.3%	48.3%	13.8%	29.0%	0.7%	0.0%
性別	男性	9.7%	40.3%	16.1%	33.9%	0.0%	0.0%
	女性	7.2%	54.2%	12.0%	25.3%	1.2%	0.0%
年齢別	10歳代	0.0%	100.0%	0.0%	0.0%	0.0%	0.0%
	20歳代	0.0%	56.3%	12.5%	12.5%	0.0%	0.0%
	30歳代	0.0%	45.5%	13.6%	22.7%	4.5%	0.0%
	40歳代	0.0%	48.0%	16.0%	36.0%	0.0%	0.0%
	50歳代	8.3%	45.8%	12.5%	33.3%	0.0%	0.0%
	60歳代	12.5%	50.0%	16.7%	20.8%	0.0%	0.0%
	70歳以上	0.0%	48.5%	12.1%	39.4%	0.0%	0.0%
区別	門司区	5.3%	52.6%	10.5%	31.6%	0.0%	0.0%
	小倉北区	3.7%	51.9%	14.8%	29.6%	0.0%	0.0%
	小倉南区	10.0%	43.3%	16.7%	30.0%	0.0%	0.0%
	若松区	9.1%	63.6%	18.2%	9.1%	0.0%	0.0%
	八幡東区	9.1%	45.5%	18.2%	27.3%	0.0%	0.0%
	八幡西区	11.1%	47.2%	13.9%	27.8%	0.0%	0.0%
	戸畑区	18.2%	36.4%	0.0%	45.5%	0.0%	0.0%

震災や風水害などの災害が発生したときのために、事前の備えをしているか、また、避難場所や避難経路を知っているかについては、「事前の備えはないが、避難場所や避難経路を知っている」が最も多く48.3%であった。また、「事前の備えがある」が42.8%、「避難場所や避難経路を知っている」が77.3%であった。

問7-2 あなたは、震災や風水害などの災害が発生した時に、テレビやラジオ、携帯メール、広報車での呼びかけなど、避難に関する情報を得る方法を知っていますか。また、利用したことがありますか。



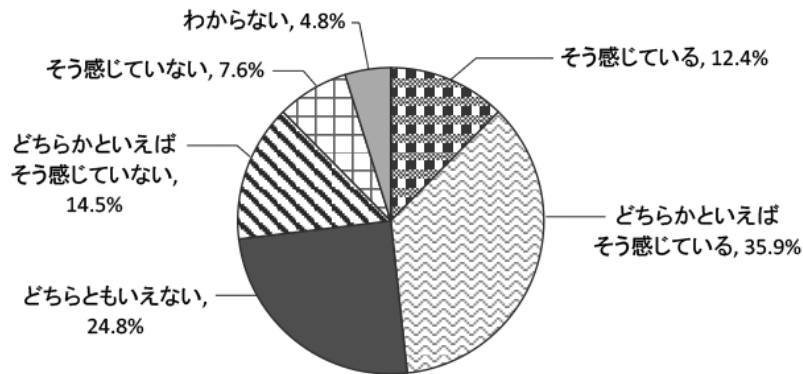
		サンプル数	利用したことがある	知っているが、利用したことはない	情報を得る方法を知らない	その他	無回答
全体		145	31.7%	57.9%	10.3%	0.0%	0.0%
性別	男性	62	30.6%	59.7%	9.7%	0.0%	0.0%
	女性	83	32.5%	56.6%	10.8%	0.0%	0.0%
年齢別	10歳代	1	100.0%	0.0%	0.0%	0.0%	0.0%
	20歳代	16	25.0%	56.3%	18.8%	0.0%	0.0%
	30歳代	22	40.9%	40.9%	18.2%	0.0%	0.0%
	40歳代	25	36.0%	56.0%	8.0%	0.0%	0.0%
	50歳代	24	50.0%	37.5%	12.5%	0.0%	0.0%
	60歳代	24	29.2%	62.5%	8.3%	0.0%	0.0%
	70歳以上	33	12.1%	84.8%	3.0%	0.0%	0.0%
区別	門司区	19	26.3%	63.2%	10.5%	0.0%	0.0%
	小倉北区	27	40.7%	51.9%	7.4%	0.0%	0.0%
	小倉南区	30	26.7%	56.7%	16.7%	0.0%	0.0%
	若松区	11	18.2%	81.8%	0.0%	0.0%	0.0%
	八幡東区	11	27.3%	54.5%	18.2%	0.0%	0.0%
	八幡西区	36	38.9%	52.8%	8.3%	0.0%	0.0%
	戸畑区	11	27.3%	63.6%	9.1%	0.0%	0.0%

震災や風水害などの災害が発生した時に、テレビやラジオ、携帯メール、広報車での呼びかけなど、避難に関する情報を得る方法を知っているか、また、利用したことがあるかについては、「情報を得る方法は知っているが、利用したことはない」(57.9%)が最も多く、次いで「利用したことがある」(31.7%)となり、「知っている」人は合計で89.6%であった。

【高齢者の暮らしについて】

問8 北九州市では、高齢者がいつまでもいきいきと活躍でき、また介護が必要となっても安心して住み慣れた地域で暮らしていける環境づくりを進めるため、健康づくり・介護予防の推進、生きがいづくりの支援、認知症対策や高齢者の虐待防止・権利擁護の取組の推進、高齢者施設や在宅福祉の充実などに取り組んでいます。そこで、おたずねします。

問8-1 あなたは、北九州市は、高齢社会対策が充実してきたと感じますか。



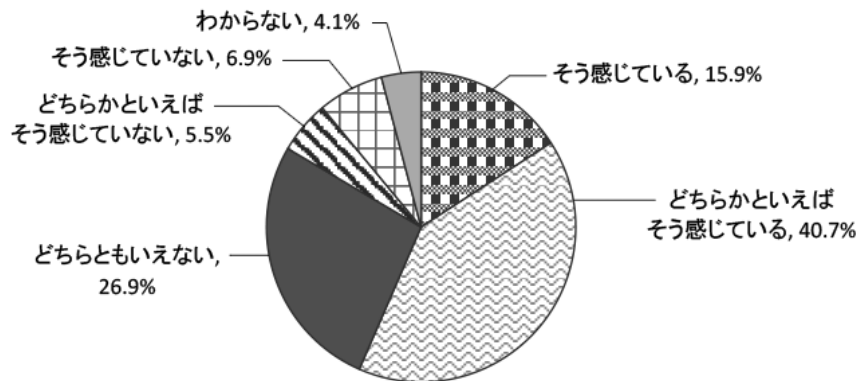
		サンプル数	そう感じている	どちらかといえばそう感じている	どちらともいえない	どちらかといえばそう感じていない	そう感じていない	わからない	無回答
全体		145	12.4%	35.9%	24.8%	14.5%	7.6%	4.8%	0.0%
性別	男性	62	11.3%	38.7%	17.7%	16.1%	11.3%	4.8%	0.0%
	女性	83	13.3%	33.7%	30.1%	13.3%	4.8%	4.8%	0.0%
年齢別	10歳代	1	0.0%	0.0%	0.0%	0.0%	0.0%	100.0%	0.0%
	20歳代	16	6.3%	31.3%	18.8%	18.8%	18.8%	6.3%	0.0%
	30歳代	22	22.7%	27.3%	27.3%	9.1%	0.0%	13.6%	0.0%
	40歳代	25	8.0%	28.0%	32.0%	24.0%	8.0%	0.0%	0.0%
	50歳代	24	8.3%	33.3%	33.3%	12.5%	12.5%	0.0%	0.0%
	60歳代	24	20.8%	37.5%	20.8%	12.5%	4.2%	4.2%	0.0%
	70歳以上	33	9.1%	51.5%	18.2%	12.1%	6.1%	3.0%	0.0%
区別	門司区	19	15.8%	52.6%	10.5%	10.5%	10.5%	0.0%	0.0%
	小倉北区	27	14.8%	25.9%	33.3%	18.5%	7.4%	0.0%	0.0%
	小倉南区	30	3.3%	40.0%	26.7%	13.3%	3.3%	13.3%	0.0%
	若松区	11	9.1%	45.5%	27.3%	0.0%	18.2%	0.0%	0.0%
	八幡東区	11	9.1%	27.3%	36.4%	18.2%	0.0%	9.1%	0.0%
	八幡西区	36	19.4%	30.6%	25.0%	16.7%	5.6%	2.8%	0.0%
	戸畑区	11	9.1%	36.4%	9.1%	18.2%	18.2%	9.1%	0.0%

高齢社会対策が充実してきたと感じるかについては、「どちらかといえばそう感じている」(35.9%)が最も多く、「そう感じている」(12.4%)をあわせた48.3%が肯定的な回答であり、否定的な回答(22.1%)を26.2%上回った。

【市民が主役の健康づくりについて】

問9 北九州市では、生涯を通じて市民一人ひとりが健康でいきいきと心豊かに暮らすことができるように、特定健診・特定保健指導・各種健康診査の実施、健康マイレージ・ひまわりタイチー（介護予防太極拳）等の介護予防事業など、市民が主役となる健康づくりを進めています。そこで、おたずねします。

問9-1 あなたは、北九州市は、健康づくりに関する取組が充実してきたと感じますか。



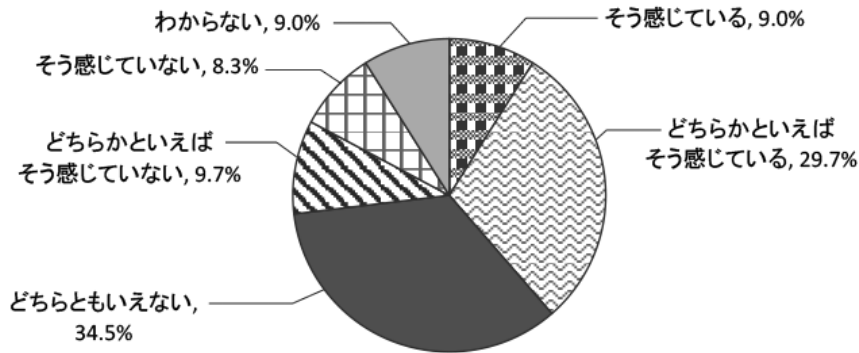
		サンプル数	そう感じている	どちらかといえばそう感じている	どちらともいえない	どちらかといえばそう感じている	そう感じている	わからない	無回答
全体		145	15.9%	40.7%	26.9%	5.5%	6.9%	4.1%	0.0%
性別	男性	62	16.1%	45.2%	22.6%	4.8%	8.1%	3.2%	0.0%
	女性	83	15.7%	37.3%	30.1%	6.0%	6.0%	4.8%	0.0%
年齢別	10歳代	1	0.0%	0.0%	0.0%	0.0%	0.0%	100.0%	0.0%
	20歳代	16	12.5%	31.3%	18.8%	12.5%	18.8%	6.3%	0.0%
	30歳代	22	13.6%	50.0%	22.7%	4.5%	0.0%	9.1%	0.0%
	40歳代	25	8.0%	36.0%	48.0%	0.0%	8.0%	0.0%	0.0%
	50歳代	24	16.7%	41.7%	25.0%	12.5%	4.2%	0.0%	0.0%
	60歳代	24	16.7%	37.5%	29.2%	8.3%	8.3%	0.0%	0.0%
	70歳以上	33	24.2%	45.5%	18.2%	0.0%	6.1%	6.1%	0.0%
区別	門司区	19	21.1%	47.4%	21.1%	0.0%	10.5%	0.0%	0.0%
	小倉北区	27	25.9%	44.4%	11.1%	7.4%	7.4%	3.7%	0.0%
	小倉南区	30	10.0%	26.7%	40.0%	3.3%	6.7%	13.3%	0.0%
	若松区	11	0.0%	63.6%	18.2%	0.0%	18.2%	0.0%	0.0%
	八幡東区	11	9.1%	36.4%	45.5%	9.1%	0.0%	0.0%	0.0%
	八幡西区	36	16.7%	41.7%	30.6%	5.6%	2.8%	2.8%	0.0%
	戸畑区	11	18.2%	36.4%	18.2%	18.2%	9.1%	0.0%	0.0%

健康づくりに関する取組が充実してきたと感じるかについては、「どちらかといえばそう感じている」（40.7%）が最も多く、「そう感じている」（15.9%）とあわせると、56.6%が肯定的な回答であり、否定的な回答（12.4%）を上回った。

【人にやさしいまちづくりについて】

問10 北九州市では、すべての市民が年齢、性別、障害の有無、国籍、社会的身分又は門地などにかかわらず安心して学び、働き、活動できるまちづくりを進めるため、「人権講演会」や「人権の約束事運動」、「男女共同参画の推進」、「多文化共生の推進」などに取り組んでいます。そこで、おたずねします。

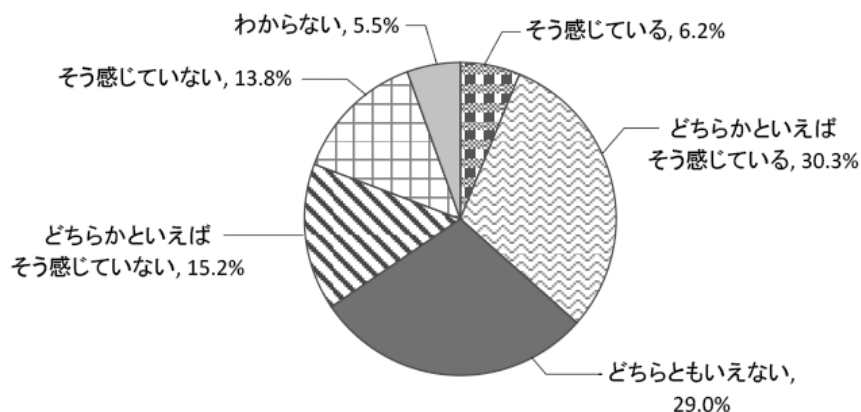
問10-1 あなたは、北九州市では、人権問題に対する理解が進んでいると感じますか。



		サンプル数	そう感じている	どちらかといえば	どちらともいえない	どちらかといえばそう感じていない	そう感じていない	わからない	無回答
全体		145	9.0%	29.7%	34.5%	9.7%	8.3%	9.0%	0.0%
性別	男性	62	14.5%	25.8%	30.6%	9.7%	12.9%	6.5%	0.0%
	女性	83	4.8%	32.5%	37.3%	9.6%	4.8%	10.8%	0.0%
年齢別	10歳代	1	0.0%	0.0%	0.0%	0.0%	0.0%	100.0%	0.0%
	20歳代	16	6.3%	43.8%	25.0%	6.3%	18.8%	0.0%	0.0%
	30歳代	22	4.5%	31.8%	31.8%	9.1%	4.5%	18.2%	0.0%
	40歳代	25	8.0%	20.0%	48.0%	16.0%	4.0%	4.0%	0.0%
	50歳代	24	8.3%	41.7%	29.2%	4.2%	16.7%	0.0%	0.0%
	60歳代	24	20.8%	16.7%	33.3%	20.8%	4.2%	4.2%	0.0%
	70歳以上	33	6.1%	30.3%	36.4%	3.0%	6.1%	18.2%	0.0%
区別	門司区	19	21.1%	36.8%	21.1%	5.3%	5.3%	10.5%	0.0%
	小倉北区	27	11.1%	18.5%	51.9%	0.0%	11.1%	7.4%	0.0%
	小倉南区	30	6.7%	26.7%	36.7%	10.0%	3.3%	16.7%	0.0%
	若松区	11	18.2%	36.4%	27.3%	9.1%	9.1%	0.0%	0.0%
	八幡東区	11	0.0%	36.4%	54.5%	0.0%	0.0%	9.1%	0.0%
	八幡西区	36	2.8%	27.8%	30.6%	22.2%	11.1%	5.6%	0.0%
	戸畑区	11	9.1%	45.5%	9.1%	9.1%	18.2%	9.1%	0.0%

人権問題に対する理解が進んでいると感じるかについては、「そう感じている」(9.0%)と「どちらかといえばそう感じている」(29.7%)をあわせた38.7%が肯定的な回答であり、否定的な回答(18.0%)を上回った。

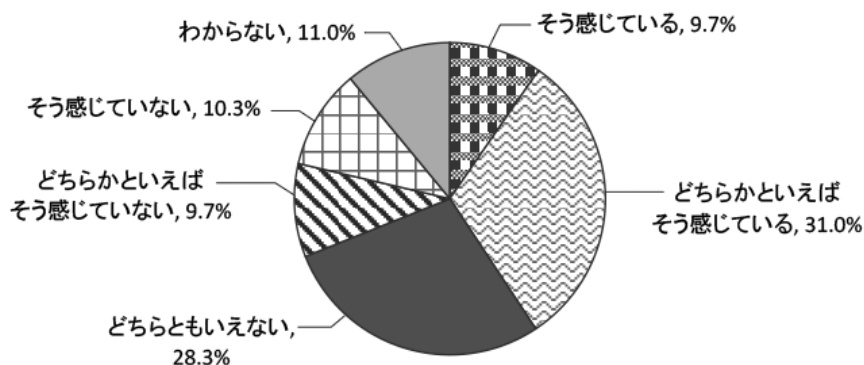
問10-2 あなたは、北九州市は、男女がともに社会の対等な構成員として、家庭、仕事、地域活動に参画しているまちだと感じますか。



		サンプル数	そう感じている	どちらかといえ そう感じている	どちらともいえない	どちらかといえ そう感じていない	そう感じていない	わからない	無回答
全体		145	6.2%	30.3%	29.0%	15.2%	13.8%	5.5%	0.0%
性別	男性	62	8.1%	38.7%	19.4%	17.7%	11.3%	4.8%	0.0%
	女性	83	4.8%	24.1%	36.1%	13.3%	15.7%	6.0%	0.0%
年齢別	10歳代	1	0.0%	0.0%	0.0%	0.0%	0.0%	100.0%	0.0%
	20歳代	16	12.5%	43.8%	6.3%	12.5%	25.0%	0.0%	0.0%
	30歳代	22	4.5%	27.3%	31.8%	13.6%	13.6%	9.1%	0.0%
	40歳代	25	12.0%	32.0%	36.0%	8.0%	12.0%	0.0%	0.0%
	50歳代	24	8.3%	41.7%	16.7%	8.3%	20.8%	4.2%	0.0%
	60歳代	24	4.2%	25.0%	20.8%	33.3%	12.5%	4.2%	0.0%
	70歳以上	33	0.0%	21.2%	48.5%	15.2%	6.1%	9.1%	0.0%
区別	門司区	19	15.8%	31.6%	31.6%	5.3%	10.5%	5.3%	0.0%
	小倉北区	27	11.1%	25.9%	25.9%	11.1%	18.5%	7.4%	0.0%
	小倉南区	30	3.3%	33.3%	30.0%	16.7%	6.7%	10.0%	0.0%
	若松区	11	0.0%	27.3%	27.3%	27.3%	18.2%	0.0%	0.0%
	八幡東区	11	0.0%	45.5%	36.4%	0.0%	9.1%	9.1%	0.0%
	八幡西区	36	5.6%	19.4%	33.3%	22.2%	19.4%	0.0%	0.0%
	戸畑区	11	0.0%	54.5%	9.1%	18.2%	9.1%	9.1%	0.0%

男女がともに社会の対等な構成員として、家族、仕事、地域活動に参画しているまちだと感じるかについては、「そう感じている」(6.2%)と「どちらかといえばそう感じている」(30.3%)をあわせた36.5%が肯定的な回答、「どちらかといえばそう感じていない」(15.2%)と「そう感じていない」(13.8%)をあわせた29.0%が否定的な回答であり、肯定的な回答が否定的な回答を上回った。

問10-3 あなたは、北九州市は、市民レベルでの国際理解が進むなど、外国人市民にとっても暮らしやすい環境であると感じますか。



	サンプル数	そう感じている	どちらかといえばそう感じている	どちらともいえない	どちらかといえばそう感じていない	そう感じていない	わからない	無回答	
全体	145	9.7%	31.0%	28.3%	9.7%	10.3%	11.0%	0.0%	
性別	男性	62	9.7%	29.0%	24.2%	6.5%	19.4%	11.3%	0.0%
	女性	83	9.6%	32.5%	31.3%	12.0%	3.6%	10.8%	0.0%
年齢別	10歳代	1	0.0%	0.0%	0.0%	0.0%	0.0%	100.0%	0.0%
	20歳代	16	31.3%	31.3%	12.5%	12.5%	12.5%	0.0%	0.0%
	30歳代	22	4.5%	18.2%	36.4%	18.2%	4.5%	18.2%	0.0%
	40歳代	25	8.0%	36.0%	28.0%	8.0%	12.0%	8.0%	0.0%
	50歳代	24	8.3%	37.5%	25.0%	12.5%	16.7%	0.0%	0.0%
	60歳代	24	4.2%	29.2%	29.2%	4.2%	12.5%	20.8%	0.0%
	70歳以上	33	9.1%	33.3%	33.3%	6.1%	6.1%	12.1%	0.0%
区別	門司区	19	26.3%	15.8%	36.8%	0.0%	5.3%	15.8%	0.0%
	小倉北区	27	7.4%	40.7%	18.5%	14.8%	14.8%	3.7%	0.0%
	小倉南区	30	6.7%	36.7%	30.0%	10.0%	10.0%	6.7%	0.0%
	若松区	11	9.1%	18.2%	36.4%	18.2%	9.1%	9.1%	0.0%
	八幡東区	11	9.1%	45.5%	18.2%	0.0%	0.0%	27.3%	0.0%
	八幡西区	36	5.6%	25.0%	33.3%	13.9%	11.1%	11.1%	0.0%
	戸畑区	11	9.1%	36.4%	18.2%	0.0%	18.2%	18.2%	0.0%

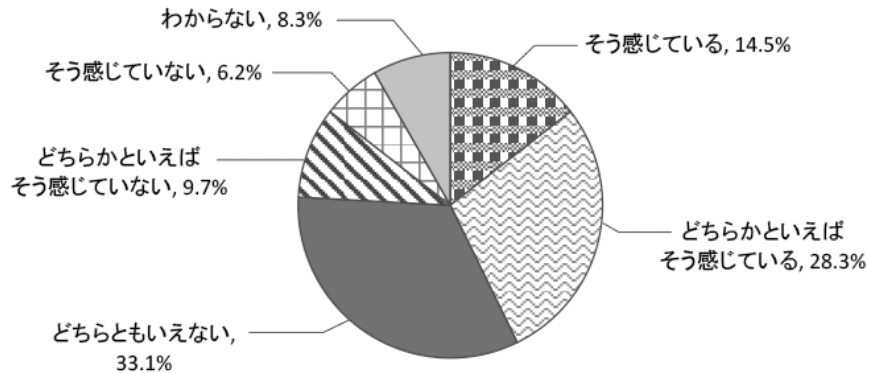
市民レベルでの国際理解が進むなど、外国人市民にとっても暮らしやすい環境であると感じるかについては、「そう感じている」(9.7%)と「どちらかといえばそう感じている」(31.0%)をあわせた40.7%が肯定的な回答であり、否定的な回答(20.0%)を上回った。

【平和への取組の推進について】

問1 北九州市では、「原爆犠牲者慰霊平和祈念式典」や市内5ヶ所での「戦没者追悼式」の実施など、平和の尊さを次代へつなげるための取組を進めています。

さらに、核兵器の廃絶や平和な世界の実現に向け、平成22年2月に「北九州市非核平和都市宣言」を実施しました。そこで、おたずねします。

問1-1 あなたは、北九州市は、平和への取組が充実していると感じますか。



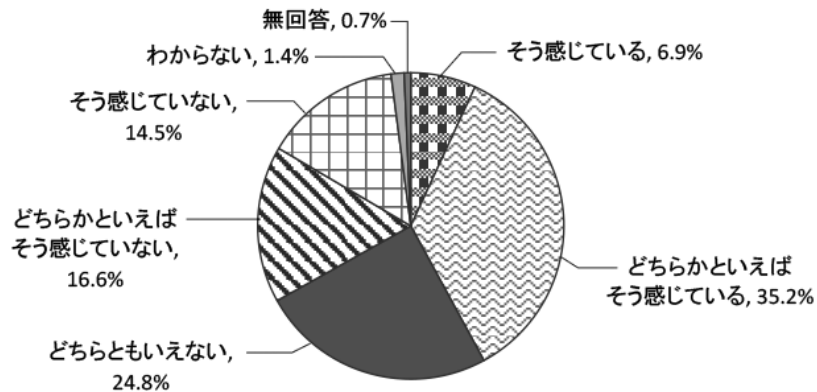
		サンプル数	そう感じている	どちらかといえばそう感じている	どちらともいえない	どちらかといえばそう感じていない	そう感じていない	わからない	無回答
全体		145	14.5%	28.3%	33.1%	9.7%	6.2%	8.3%	0.0%
性別	男性	62	21.0%	27.4%	24.2%	11.3%	8.1%	8.1%	0.0%
	女性	83	9.6%	28.9%	39.8%	8.4%	4.8%	8.4%	0.0%
年齢別	10歳代	1	0.0%	0.0%	100.0%	0.0%	0.0%	0.0%	0.0%
	20歳代	16	25.0%	25.0%	37.5%	0.0%	6.3%	6.3%	0.0%
	30歳代	22	13.6%	36.4%	27.3%	9.1%	9.1%	4.5%	0.0%
	40歳代	25	20.0%	16.0%	32.0%	12.0%	4.0%	16.0%	0.0%
	50歳代	24	8.3%	25.0%	37.5%	20.8%	8.3%	0.0%	0.0%
	60歳代	24	12.5%	29.2%	20.8%	16.7%	4.2%	16.7%	0.0%
	70歳以上	33	12.1%	36.4%	39.4%	0.0%	6.1%	6.1%	0.0%
区別	門司区	19	15.8%	36.8%	36.8%	0.0%	5.3%	5.3%	0.0%
	小倉北区	27	18.5%	18.5%	33.3%	14.8%	3.7%	11.1%	0.0%
	小倉南区	30	13.3%	26.7%	40.0%	10.0%	6.7%	3.3%	0.0%
	若松区	11	0.0%	36.4%	36.4%	0.0%	18.2%	9.1%	0.0%
	八幡東区	11	9.1%	45.5%	27.3%	9.1%	0.0%	9.1%	0.0%
	八幡西区	36	11.1%	22.2%	33.3%	13.9%	5.6%	13.9%	0.0%
	戸畑区	11	36.4%	36.4%	9.1%	9.1%	9.1%	0.0%	0.0%

平和への取組が充実していると感じるかについては、「そう感じている」(14.5%)と「どちらかといえばそう感じている」(28.3%)をあわせた42.8%が肯定的な回答であり、肯定的な回答が否定的な回答(15.9%)を上回った。

【快適な生活空間について】

問12 北九州市では、市民の協力を得ながら、まち美化活動の充実や、モラル・マナーを向上させる取組を進めるとともに、市民の意見を取り入れた公園づくりや、安心して通行できる身近な道路の整備、安心しておいしく飲める水の提供など、暮らしやすい環境づくりを進めています。そこで、おたずねします。

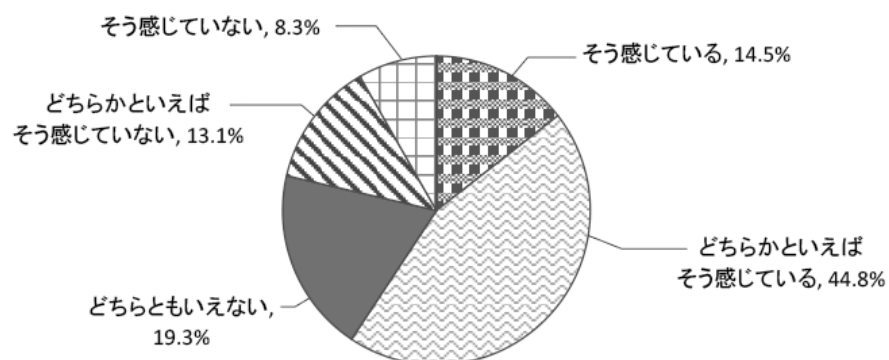
問12-1 あなたは、市内のまち美化や、市民のモラル・マナーが向上していると感じますか。



		サンプル数	そう感じている	どちらかといえばそう感じている	どちらともいえない	どちらかといえばそう感じていない	そう感じていない	わからない	無回答
全体		145	6.9%	35.2%	24.8%	16.6%	14.5%	1.4%	0.7%
性別	男性	62	4.8%	30.6%	24.2%	17.7%	21.0%	1.6%	0.0%
	女性	83	8.4%	38.6%	25.3%	15.7%	9.6%	1.2%	1.2%
年齢別	10歳代	1	0.0%	0.0%	100.0%	0.0%	0.0%	0.0%	0.0%
	20歳代	16	6.3%	50.0%	12.5%	12.5%	12.5%	6.3%	0.0%
	30歳代	22	9.1%	54.5%	18.2%	18.2%	0.0%	0.0%	0.0%
	40歳代	25	12.0%	28.0%	20.0%	20.0%	20.0%	0.0%	0.0%
	50歳代	24	8.3%	37.5%	16.7%	12.5%	20.8%	4.2%	0.0%
	60歳代	24	0.0%	29.2%	29.2%	16.7%	25.0%	0.0%	0.0%
	70歳以上	33	6.1%	24.2%	39.4%	18.2%	9.1%	0.0%	3.0%
区別	門司区	19	5.3%	26.3%	36.8%	15.8%	15.8%	0.0%	0.0%
	小倉北区	27	11.1%	29.6%	22.2%	18.5%	18.5%	0.0%	0.0%
	小倉南区	30	6.7%	36.7%	26.7%	10.0%	10.0%	6.7%	3.3%
	若松区	11	0.0%	27.3%	27.3%	27.3%	18.2%	0.0%	0.0%
	八幡東区	11	9.1%	54.5%	18.2%	18.2%	0.0%	0.0%	0.0%
	八幡西区	36	5.6%	36.1%	25.0%	16.7%	16.7%	0.0%	0.0%
	戸畑区	11	9.1%	45.5%	9.1%	18.2%	18.2%	0.0%	0.0%

市内のまち美化や、市民のモラル・マナーが向上してきていると感じているかについては、「そう感じている」(6.9%)と「どちらかといえばそう感じている」(35.2%)をあわせた42.1%が肯定的な回答であり、肯定的な回答が否定的な回答(31.1%)を上回った。

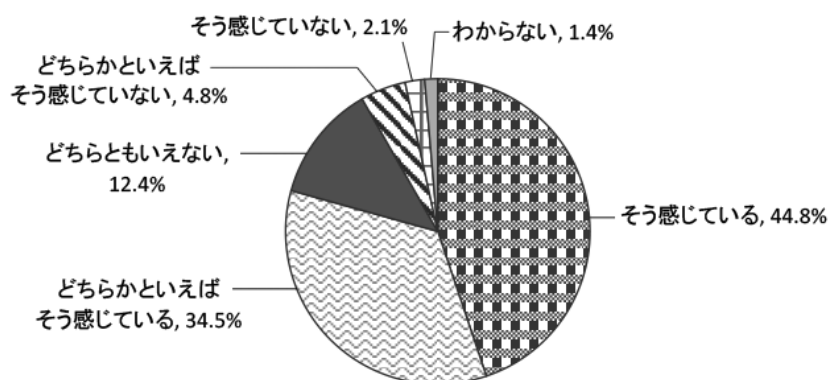
問12-2 あなたは、北九州市は、市民が日常的に憩うことのできる公園や、歩きやすい通りなどが充実していると感じますか。



		サンプル数	そう感じている	どちらかといえばそう感じている	どちらともいえない	どちらかといえばそう感じていない	そう感じていない	わからない	無回答
全体		145	14.5%	44.8%	19.3%	13.1%	8.3%	0.0%	0.0%
性別	男性	62	21.0%	40.3%	9.7%	14.5%	14.5%	0.0%	0.0%
	女性	83	9.6%	48.2%	26.5%	12.0%	3.6%	0.0%	0.0%
年齢別	10歳代	1	0.0%	100.0%	0.0%	0.0%	0.0%	0.0%	0.0%
	20歳代	16	12.5%	43.8%	25.0%	12.5%	6.3%	0.0%	0.0%
	30歳代	22	27.3%	36.4%	18.2%	18.2%	0.0%	0.0%	0.0%
	40歳代	25	8.0%	44.0%	24.0%	16.0%	8.0%	0.0%	0.0%
	50歳代	24	12.5%	66.7%	8.3%	4.2%	8.3%	0.0%	0.0%
	60歳代	24	25.0%	4.2%	37.5%	12.5%	20.8%	0.0%	0.0%
	70歳以上	33	6.1%	63.6%	9.1%	15.2%	6.1%	0.0%	0.0%
区別	門司区	19	26.3%	42.1%	10.5%	10.5%	10.5%	0.0%	0.0%
	小倉北区	27	18.5%	55.6%	11.1%	7.4%	7.4%	0.0%	0.0%
	小倉南区	30	6.7%	50.0%	20.0%	16.7%	6.7%	0.0%	0.0%
	若松区	11	0.0%	45.5%	18.2%	27.3%	9.1%	0.0%	0.0%
	八幡東区	11	54.5%	27.3%	18.2%	0.0%	0.0%	0.0%	0.0%
	八幡西区	36	8.3%	38.9%	33.3%	8.3%	11.1%	0.0%	0.0%
	戸畑区	11	0.0%	45.5%	9.1%	36.4%	9.1%	0.0%	0.0%

市民が日常的に憩うことのできる公園や、歩きやすい通りなどが充実していると感じるかについては、「どちらかといえばそう感じている」（44.8%）が最も多く、「そう感じている」（14.5%）とあわせると、59.3%が肯定的な回答であり、肯定的な回答が否定的な回答（21.4%）を上回った。

問12-3 あなたは、北九州市は、水道や下水道、身近な道路などの生活に不可欠な施設を、安心して利用できると感じますか。



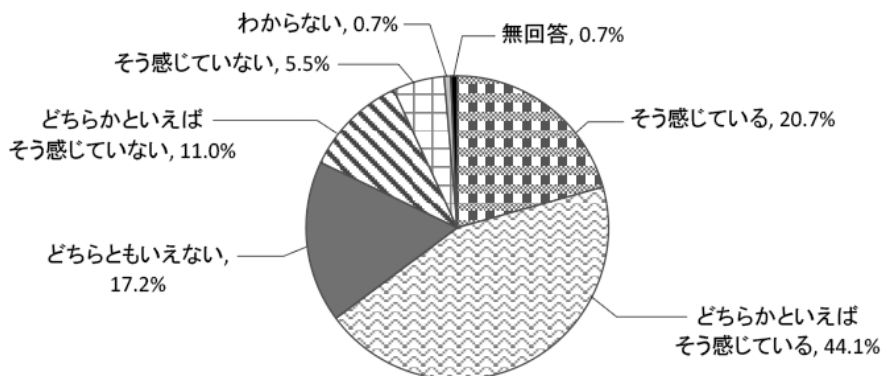
		サンプル数	そう感じている	どちらか 感じている ええ	どちらとも いえない	どちらか 感じている ええ	そう 感じている ない	わからない	無 回答
全体		145	44.8%	34.5%	12.4%	4.8%	2.1%	1.4%	0.0%
性別	男性	62	46.8%	33.9%	9.7%	4.8%	3.2%	1.6%	0.0%
	女性	83	43.4%	34.9%	14.5%	4.8%	1.2%	1.2%	0.0%
年齢別	10歳代	1	100.0%	0.0%	0.0%	0.0%	0.0%	0.0%	0.0%
	20歳代	16	56.3%	31.3%	6.3%	0.0%	6.3%	0.0%	0.0%
	30歳代	22	68.2%	13.6%	4.5%	13.6%	0.0%	0.0%	0.0%
	40歳代	25	36.0%	32.0%	20.0%	8.0%	4.0%	0.0%	0.0%
	50歳代	24	29.2%	50.0%	12.5%	0.0%	4.2%	4.2%	0.0%
	60歳代	24	54.2%	29.2%	12.5%	4.2%	0.0%	0.0%	0.0%
	70歳以上	33	33.3%	45.5%	15.2%	3.0%	0.0%	3.0%	0.0%
区別	門司区	19	47.4%	31.6%	15.8%	5.3%	0.0%	0.0%	0.0%
	小倉北区	27	44.4%	33.3%	14.8%	0.0%	3.7%	3.7%	0.0%
	小倉南区	30	56.7%	30.0%	3.3%	6.7%	0.0%	3.3%	0.0%
	若松区	11	27.3%	45.5%	18.2%	9.1%	0.0%	0.0%	0.0%
	八幡東区	11	45.5%	45.5%	9.1%	0.0%	0.0%	0.0%	0.0%
	八幡西区	36	36.1%	36.1%	16.7%	8.3%	2.8%	0.0%	0.0%
	戸畑区	11	54.5%	27.3%	9.1%	0.0%	9.1%	0.0%	0.0%

水道や下水道、身近な道路などの生活に不可欠な施設を、安心して利用できると感じるかについては、「そう感じている」(44.8%)と「どちらかといえばそう感じている」(34.5%)となっており、これらをあわせると約8割(79.3%)の人が肯定的な回答であり、否定的な回答(6.9%)を大きく上回った。

【公共施設について】

問13 北九州市では、道路や公園、建物（文化施設や市民センター等）などについて、安全でかつできるだけ長く使えるよう、効率的に維持や管理、補修などを行っています。そこで、おたずねします。

問13-1 あなたは、道路、公園、建物などの公共施設が、安心して利用できるように適切に管理されていると感じますか。



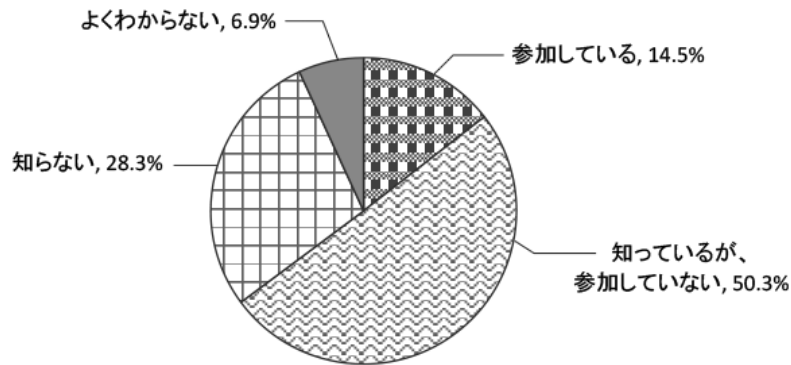
		サンプル数	そう感じている	どちらかといえばそう感じている	どちらともいえない	どちらかといえばそう感じている	そう感じていない	わからない	無回答
全体		145	20.7%	44.1%	17.2%	11.0%	5.5%	0.7%	0.7%
性別	男性	62	21.0%	45.2%	12.9%	12.9%	6.5%	0.0%	1.6%
	女性	83	20.5%	43.4%	20.5%	9.6%	4.8%	1.2%	0.0%
年齢別	10歳代	1	0.0%	100.0%	0.0%	0.0%	0.0%	0.0%	0.0%
	20歳代	16	37.5%	25.0%	6.3%	6.3%	18.8%	6.3%	0.0%
	30歳代	22	31.8%	45.5%	13.6%	9.1%	0.0%	0.0%	0.0%
	40歳代	25	16.0%	48.0%	24.0%	4.0%	8.0%	0.0%	0.0%
	50歳代	24	16.7%	54.2%	16.7%	12.5%	0.0%	0.0%	0.0%
	60歳代	24	12.5%	45.8%	16.7%	20.8%	4.2%	0.0%	0.0%
	70歳以上	33	18.2%	39.4%	21.2%	12.1%	6.1%	0.0%	3.0%
区別	門司区	19	31.6%	26.3%	26.3%	10.5%	5.3%	0.0%	0.0%
	小倉北区	27	18.5%	40.7%	22.2%	7.4%	11.1%	0.0%	0.0%
	小倉南区	30	20.0%	56.7%	3.3%	13.3%	3.3%	3.3%	0.0%
	若松区	11	18.2%	27.3%	45.5%	0.0%	0.0%	0.0%	9.1%
	八幡東区	11	36.4%	45.5%	9.1%	9.1%	0.0%	0.0%	0.0%
	八幡西区	36	13.9%	41.7%	19.4%	19.4%	5.6%	0.0%	0.0%
	戸畑区	11	18.2%	72.7%	0.0%	0.0%	9.1%	0.0%	0.0%

道路、公園、建物などの公共施設が、安心して利用できるように適切に管理されていると感じるかについては、「どちらかといえばそう感じている」（44.1%）が最も多く、次いで「そう感じている」（20.7%）となっており、これらをあわせると、64.8%が肯定的な回答であり、否定的な回答（16.5%）を大きく上回った。

【地域文化を保存・継承する取組について】

問1 4 北九州市では、近代化遺産（日本の近代化に貢献した工場やダムなどの文化財）や地域の食文化・伝統文化などを市民の財産として、保存・継承する取組を進めています。そこで、おたずねします。

問1 4-1 あなたは、あなたのお住まいの地域の祭りや文化財などを、保存・継承する取組を知っている、もしくは参加していますか。



		サンプル数	参加している	参加しているが、参加していない	知らない	よくわからない	無回答
全体		145	14.5%	50.3%	28.3%	6.9%	0.0%
性別	男性	62	12.9%	48.4%	33.9%	4.8%	0.0%
	女性	83	15.7%	51.8%	24.1%	8.4%	0.0%
年齢別	10歳代	1	100.0%	0.0%	0.0%	0.0%	0.0%
	20歳代	16	12.5%	31.3%	50.0%	6.3%	0.0%
	30歳代	22	9.1%	54.5%	31.8%	4.5%	0.0%
	40歳代	25	20.0%	40.0%	28.0%	12.0%	0.0%
	50歳代	24	8.3%	66.7%	16.7%	8.3%	0.0%
	60歳代	24	25.0%	45.8%	25.0%	4.2%	0.0%
	70歳以上	33	9.1%	57.6%	27.3%	6.1%	0.0%
区別	門司区	19	21.1%	47.4%	21.1%	10.5%	0.0%
	小倉北区	27	14.8%	44.4%	25.9%	14.8%	0.0%
	小倉南区	30	13.3%	56.7%	26.7%	3.3%	0.0%
	若松区	11	9.1%	63.6%	18.2%	9.1%	0.0%
	八幡東区	11	36.4%	27.3%	27.3%	9.1%	0.0%
	八幡西区	36	5.6%	50.0%	41.7%	2.8%	0.0%
	戸畑区	11	18.2%	63.6%	18.2%	0.0%	0.0%

住まいの地域の祭りや文化財などを、保存・継承する取組を知っている、もしくは参加しているかについては、「参加している」（14.5%）と「知っているが、参加していない」（50.3%）をあわせると、6割以上（64.8%）の人が認知していた。