

北九州市公報

発行所
北九州市小倉北区城内1番1号
北九州市役所

目次

	ページ
◇ 告 示	
○ 財政のあらまし【財政局財務部財政課】	2
◇ 公 告	
○ 特定調達契約の相手方の決定【技術監理局契約部契約制度課】	29
◇ 上下水道局	
○ 下水道事業受益者負担金賦課対象区域【上下水道局総務経営部営業課】	30

北九州市告示第 3 1 7 号

地方自治法（昭和 2 2 年法律第 6 7 号）第 2 4 3 条の 3 第 1 項及び地方公営企業法（昭和 2 7 年法律第 2 9 2 号）第 4 0 条の 2 第 1 項の規定に基づき、令和 4 年 3 月 3 1 日現在における本市の財政状況等をここに公表する。

令和 4 年 6 月 3 0 日

北九州市長 北 橋 健 治

財政のあらまし

はじめに

令和 3 年度は、新型コロナウイルスの感染拡大防止に全市を挙げて取り組むとともに「東アジア文化都市北九州」の開催など、まちのにぎわいの創出に果敢に挑戦してきました。令和 4 年度においても引き続き、新型コロナ対策に万全を期すとともに、洋上風力発電関連産業の総合拠点化等の本市の将来を牽引する戦略的なプロジェクトを推進します。また、ゼロカーボンの達成に向けた取組や D X の推進など、S D G s のトップランナーを目指す取組を着実に推進し、「日本一住みよいまち・北九州市」の実現に繋げます。

こうした思いを込めて、令和 4 年度当初予算では、

「感染症に対し強靱で安心できるまちづくり」

「経済の好循環を生み出す成長戦略の実行」

「「日本一住みよいまち」の実現に向けた取組の総仕上げ」

「D X の推進」

を「4 つの柱」として掲げ、重点的に取り組むこととしています。

新型コロナウイルスの感染拡大や原油価格・物価高騰、急速な円安の進行などによる本市財政への影響が見通し難い状況が続くとともに市税や地方交付税等の一般財源が限られる中、本市の将来の発展や喫緊の課題に的確に対応していくため、より一層の事業の選択と集中を図ります。また、行財政改革を絶え間なく進め、今後も安定した行政サービスを提供し、市民の安心と新たな時代を切り拓く取組を進めてまいります。

本書は、令和 4 年度予算及び令和 3 年度下半期の財政運営状況についてのあらましをまとめたものです。

本書を通じて、本市の財政状況をご理解いただき、今後とも行財政運営に対する市民のみなさまのご協力をお願いいたします。

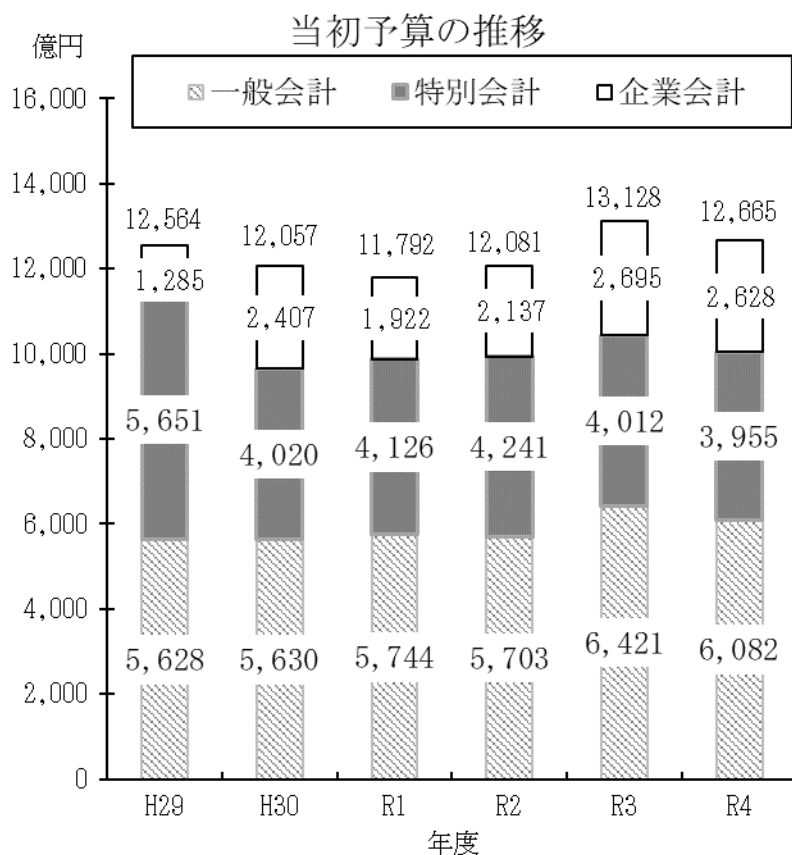
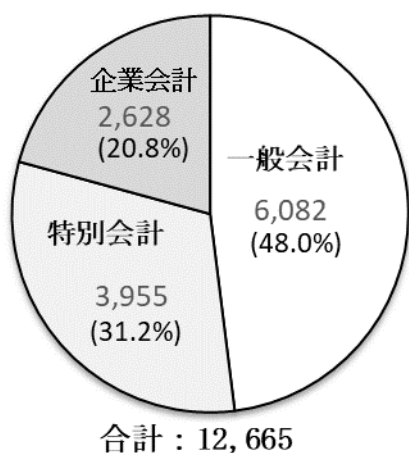
1 令和4年度当初予算

(1) 令和4年度当初予算概要

一般会計の当初予算額は、障害児通所・入所支援などの扶助費が増加する一方で、中小企業融資の減少などにより、前年度より339億円の減となっています。

特別会計の予算額は、前年度比57億円の減、企業会計の予算額も、前年度比68億円の減となっています。

令和4年度当初予算
(単位：億円)



(2) 令和4年度会計別予算総額と前年度比較

(単位：千円)

会計別	令和4年度		令和3年度		比較		
	当初予算額 A	構成比 %	当初予算額 B	構成比 %	増(△)減 (A-B) C	増減率 C/B %	
一般会計	608,218,000	48.0	642,095,000	48.9	△ 33,877,000	△ 5.3	
特別会計	国民健康保険	99,250,000	7.9	98,858,000	7.5	392,000	0.4
	食肉センター	330,000	0.0	374,000	0.0	△ 44,000	△ 11.8
	卸売市場	1,340,600	0.1	880,200	0.1	460,400	52.3
	渡船	430,200	0.0	397,400	0.0	32,800	8.3
	土地区画整理	3,152,100	0.3	2,415,600	0.2	736,500	30.5
	土地区画整理事業清算	300	0.0	1,000	0.0	△ 700	△ 70.0
	港湾整備	5,135,000	0.4	5,047,000	0.4	88,000	1.7
	公債償還	152,300,000	12.0	159,604,000	12.2	△ 7,304,000	△ 4.6
	住宅新築資金等貸付	1,000	0.0	3,000	0.0	△ 2,000	△ 66.7
	土地取得	4,697,000	0.4	6,074,000	0.5	△ 1,377,000	△ 22.7
	駐車場	445,700	0.0	327,000	0.0	118,700	36.3
	母子父子寡婦福祉資金	401,400	0.0	609,500	0.1	△ 208,100	△ 34.1
	産業用地整備	495,700	0.1	427,700	0.0	68,000	15.9
	漁業集落排水	45,700	0.0	36,600	0.0	9,100	24.9
	介護保険	106,796,000	8.4	104,640,000	8.0	2,156,000	2.1
	空港関連用地整備	3,500	0.0	6,900	0.0	△ 3,400	△ 49.3
	学術研究都市土地区画整理	263,600	0.0	258,000	0.0	5,600	2.2
	臨海部産業用地貸付	427,300	0.0	427,300	0.0	0	0.0
	後期高齢者医療	17,389,000	1.4	17,078,000	1.3	311,000	1.8
	市民太陽光発電所	103,100	0.0	96,400	0.0	6,700	7.0
市立病院機構病院事業債管理	2,477,400	0.2	3,667,900	0.3	△ 1,190,500	△ 32.5	
計	395,484,600	31.2	401,229,500	30.6	△ 5,744,900	△ 1.4	
企業会計	上水道事業	35,196,840	2.8	34,155,920	2.6	1,040,920	3.0
	工業用水道事業	2,877,400	0.2	2,897,330	0.2	△ 19,930	△ 0.7
	交通事業	2,353,200	0.2	2,174,400	0.1	178,800	8.2
	病院事業	814,680	0.1	771,890	0.1	42,790	5.5
	下水道事業	50,801,750	4.0	50,324,200	3.8	477,550	0.9
	公営競技事業	170,741,320	13.5	179,215,160	13.7	△ 8,473,840	△ 4.7
計	262,785,190	20.8	269,538,900	20.5	△ 6,753,710	△ 2.5	
合計	1,266,487,790	100.0	1,312,863,400	100.0	△ 46,375,610	△ 3.5	

(3) 一般会計歳入予算額款別構成

(単位：千円)

区 分		令和4年度		令和3年度		比 較	
		当初予算額	構成比	当初予算額	構成比	増(△)減	増減率
		A	%	B	%	(A-B) C	C/B %
自 主 財 源	市 税	177,993,000	29.3	168,421,000	26.2	9,572,000	5.7
	分担金及び負担金	2,500,176	0.4	2,777,535	0.4	△ 277,359	△ 10.0
	使用料及び手数料	16,169,821	2.7	16,066,472	2.5	103,349	0.6
	財産収入	3,252,496	0.5	7,312,796	1.1	△ 4,060,300	△ 55.5
	寄附金	2,452,361	0.4	1,760,404	0.3	691,957	39.3
	繰入金	16,476,706	2.7	18,787,815	2.9	△ 2,311,109	△ 12.3
	繰越金	10	0.0	10	0.0	0	0.0
	諸収入	93,587,576	15.4	129,145,110	20.1	△ 35,557,534	△ 27.5
	計	312,432,146	51.4	344,271,142	53.5	△ 31,838,996	△ 9.2
依 存 財 源	地方譲与税	3,205,000	0.5	3,142,000	0.5	63,000	2.0
	利子割交付金	67,000	0.0	70,000	0.0	△ 3,000	△ 4.3
	配当割交付金	454,000	0.1	547,000	0.1	△ 93,000	△ 17.0
	株式等譲渡所得割交付金	350,000	0.1	350,000	0.1	0	0.0
	分離課税所得割交付金	128,000	0.0	126,000	0.0	2,000	1.6
	法人事業税交付金	2,017,000	0.3	1,521,000	0.2	496,000	32.6
	地方消費税交付金	22,093,000	3.6	20,401,000	3.2	1,692,000	8.3
	ゴルフ場利用税交付金	49,000	0.0	38,000	0.0	11,000	28.9
	環境性能割交付金	611,000	0.1	622,000	0.1	△ 11,000	△ 1.8
	軽油引取税交付金	5,483,000	0.9	5,121,000	0.8	362,000	7.1
	国有提供施設等所在 市町村助成交付金	30,000	0.0	25,000	0.0	5,000	20.0
	地方特例交付金	1,219,000	0.2	3,702,000	0.6	△ 2,483,000	△ 67.1
	地方交付税	67,500,000	11.1	52,000,000	8.1	15,500,000	29.8
	交通安全対策特別交付金	403,000	0.1	398,000	0.1	5,000	1.3
	国庫支出金	114,204,528	18.8	108,828,783	17.0	5,375,745	4.9
	県支出金	31,132,326	5.1	29,736,975	4.6	1,395,351	4.7
市 債	46,840,000	7.7	71,195,100	11.1	△ 24,355,100	△ 34.2	
計	295,785,854	48.6	297,823,858	46.5	△ 2,038,004	△ 0.7	
合 計	608,218,000	100.0	642,095,000	100.0	△ 33,877,000	△ 5.3	

(4) 一般会計歳出予算額性質別構成

(単位：千円)

区 分	令和4年度		令和3年度		比 較	
	当初予算額 A	構成比 %	当初予算額 B	構成比 %	増(△)減 (A-B) C	増減率 C/B%
消費的経費	366,121,896	60.2	358,329,351	55.7	7,792,545	2.2
人件費	110,575,015	18.2	110,661,662	17.2	△ 86,647	△ 0.1
扶助費	152,516,334	25.1	149,007,087	23.2	3,509,247	2.4
その他	103,030,547	16.9	98,660,602	15.3	4,369,945	4.4
物件費	64,576,964	10.6	61,149,512	9.5	3,427,452	5.6
維持補修費	8,652,000	1.4	8,458,408	1.3	193,592	2.3
補助費等	29,801,583	4.9	29,052,682	4.5	748,901	2.6
投資的経費	46,845,462	7.7	48,160,821	7.5	△ 1,315,359	△ 2.7
普通建設事業費	46,845,462	7.7	48,160,821	7.5	△ 1,315,359	△ 2.7
その他の経費	195,250,642	32.1	235,604,828	36.8	△ 40,354,186	△ 17.1
公債費	65,872,426	10.8	67,767,136	10.6	△ 1,894,710	△ 2.8
積立金	2,290,810	0.4	5,922,027	0.9	△ 3,631,217	△ 61.3
投資及び出資金	441,932	0.1	629,704	0.1	△ 187,772	△ 29.8
貸付金	75,940,022	12.5	111,371,251	17.4	△ 35,431,229	△ 31.8
繰出金	48,405,452	7.9	47,614,710	7.4	790,742	1.7
予備費	2,300,000	0.4	2,300,000	0.4	0	0.0
合 計	608,218,000	100.0	642,095,000	100.0	△ 33,877,000	△ 5.3

(5) 一般会計歳出予算額目の別構成

(単位：千円)

款 別	令和4年度		令和3年度		比 較	
	当初予算額 A	構成比 %	当初予算額 B	構成比 %	増(△)減 (A-B) C	増減率 C/B%
1 議 会 費	1,651,378	0.3	1,661,945	0.3	△ 10,567	△ 0.6
2 総 務 費	45,495,714	7.5	45,554,093	7.1	△ 58,379	△ 0.1
3 保 健 福 祉 費	169,211,489	27.8	165,173,766	25.7	4,037,723	2.4
4 子 ども 家 庭 費	70,879,152	11.6	72,264,605	11.3	△ 1,385,453	△ 1.9
5 環 境 費	18,209,430	3.0	16,415,255	2.5	1,794,175	10.9
6 労 働 費	456,332	0.1	511,018	0.1	△ 54,686	△ 10.7
7 農 林 水 産 業 費	2,330,389	0.4	2,038,683	0.3	291,706	14.3
8 産 業 経 済 費	88,131,327	14.5	123,122,570	19.2	△ 34,991,243	△ 28.4
9 土 木 費	35,059,239	5.8	33,783,789	5.3	1,275,450	3.8
10 港 湾 費	7,976,315	1.3	6,178,302	1.0	1,798,013	29.1
11 建 築 行 政 費	8,741,259	1.4	8,786,122	1.4	△ 44,863	△ 0.5
12 消 防 費	12,304,013	2.0	13,042,748	2.0	△ 738,735	△ 5.7
13 教 育 費	70,126,697	11.5	70,185,344	10.9	△ 58,647	△ 0.1
14 災 害 復 旧 費	100,847	0.0	1,074	0.0	99,773	9,289.9
15 諸 支 出 金	75,244,419	12.4	81,075,686	12.6	△ 5,831,267	△ 7.2
16 予 備 費	2,300,000	0.4	2,300,000	0.3	0	0.0
合 計	608,218,000	100.0	642,095,000	100.0	△ 33,877,000	△ 5.3

2 令和3年度下半期財政運営の状況

(1) 一般会計予算の執行状況

(令和4年3月31日現在)

歳 入				歳 出			
区 分	予算現額 (A)	収入済額 (B)	収入率 (B/A)	区 分	予算現額 (C)	支出済額 (D)	支出率 (D/C)
国庫支出金	1,852 億 1,486 万円	1,440 億 908 万円	% 77.8	保健福祉費	2,102 億 452 万円	1,539 億 4,600 万円	% 73.2
市 税	1,722 億 2,100 万円	1,712 億 8,755 万円	99.5	産業経済費	1,281 億 8,586 万円	615 億 8,603 万円	48.0
諸 収 入	1,291 億 7,570 万円	631 億 3,936 万円	48.9	子 ど も 家 庭 費	895 億 9,005 万円	806 億 2,313 万円	90.0
市 債	805 億 8,260 万円	530 億 1,564 万円	65.8	諸 支 出 金	887 億 7,119 万円	197 億 897 万円	22.2
地方交付税	727 億 5,551 万円	735 億 893 万円	101.0	教 育 費	817 億 5,220 万円	635 億 618 万円	77.7
県 支 出 金	318 億 7,085 万円	304 億 5,458 万円	95.6	土 木 ・ 建 築 行 政 費	660 億 5,373 万円	389 億 2,736 万円	58.9
そ の 他	882 億 3,469 万円	738 億 482 万円	83.6	そ の 他	954 億 9,766 万円	719 億 3,006 万円	75.3
合 計	7,600 億 5,521 万円	6,092 億 1,996 万円	80.2	合 計	7,600 億 5,521 万円	4,902 億 2,773 万円	64.5

(2) 特別会計予算の執行状況

(令和4年3月31日現在)

区 分	予 算 現 額 (A)	歳 入		歳 出	
		収入済額(B)	収入率(B/A)	支出済額(C)	支出率(C/A)
公 債 償 還	1,596 億	824 億	%	1,558 億	%
	400 万円	3,817 万円	51.7	5,475 万円	97.7
介 護 保 険	1,072 億	873 億		937 億	
	6,012 万円	6,582 万円	81.5	3,641 万円	87.4
国民健康保険	1,030 億	971 億		952 億	
	2,474 万円	4,014 万円	94.3	933 万円	92.4
後 期 高 齢 者 医 療	170 億	153 億		154 億	
	6,916 万円	5,133 万円	89.9	8,890 万円	90.7
土 地 取 得	60 億	2 億		12 億	
	8,821 万円	5,492 万円	4.2	5,472 万円	20.6
港 湾 整 備	52 億	63 億		20 億	
	6,924 万円	8,874 万円	121.2	3,315 万円	38.6
そ の 他	107 億	95 億		48 億	
	8,789 万円	928 万円	88.1	1,822 万円	44.7
合 計	4,091 億	2,984 億		3,683 億	
	336 万円	4,840 万円	73.0	9,548 万円	90.0

(3) 市有財産、市債及び一時借入金

ア 市有財産

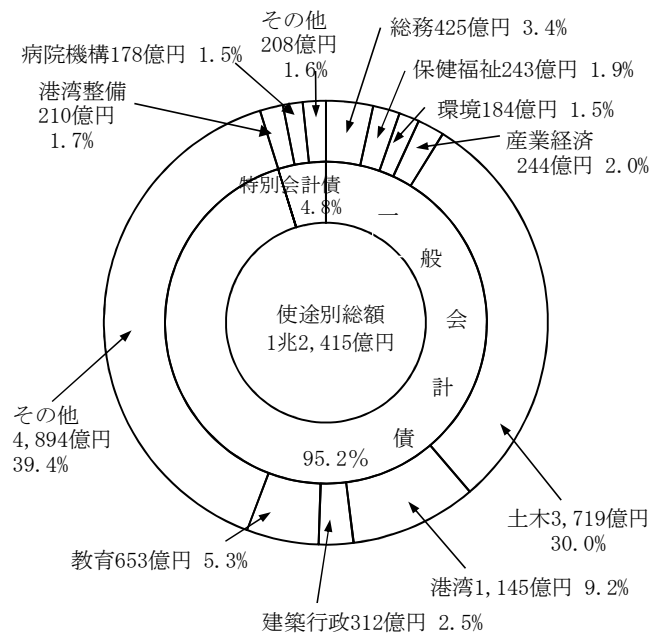
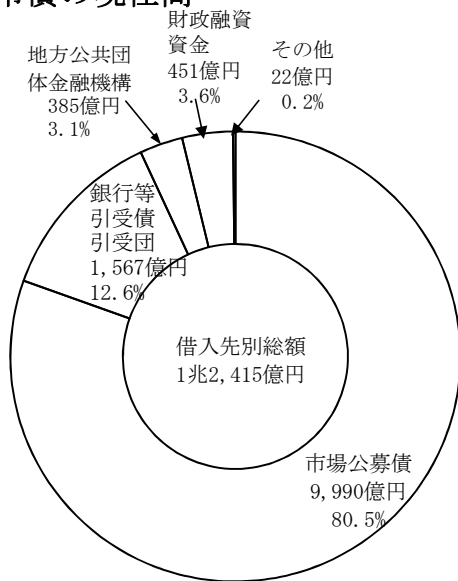
(令和4年3月31日現在)

区分	単位	数 量		
		行政財産	普通財産	合 計
土 地	m ²	21,994,237	7,640,803	29,635,040
建 物	m ²	4,673,100	154,240	4,827,340
立 木	m ³	156,122	—	156,122
船 舶	隻 (t)	2 (133)	0	2 (133)
浮 棧 橋	個	6	—	6
航 空 機	機	1	—	1
物 権	m ²	687,158	2	687,160
特 許 権	件	0	—	0
著 作 権	件	116	—	116
商 標 権	件	—	15	15

区 分	単 位	数 量
有 価 証 券	千 円	699,120
出 資 に よ る 権 利	千 円	69,931,045

イ 市債の現在高

(令和4年3月31日現在)



ウ 一時借入金

(令和4年3月31日現在)

予算で定めた最高限度額	850 億円	一時借入金残高	0 億円
-------------	--------	---------	------

3 令和3年度公営企業の業務状況

(1) 上水道事業会計

ア 事業の概況

【水道事業】

給水状況

(令和4年3月31日現在)

区分	年度	令和3年度	令和2年度	増(△)減	増減率 (%)
	給水戸数(戸)		508,746	507,284	1,462
配水量(千 m^3)		107,250	108,134	△884	△0.8
		53,547	54,272	△725	△1.3
一日平均配水量(m^3)		293,835	296,258	△2,423	△0.8
		294,213	298,088	△3,875	△1.3

※上段は年間(4月1日～3月31日まで)の状況

※下段は下半期(10月1日～3月31日まで)の状況

【水道用水供給事業】

給水状況

(令和4年3月31日現在)

区分	年度	令和3年度	令和2年度	増(△)減	増減率 (%)
	給水事業者数(事業者)		5	5	0
給水量(千 m^3)		6,672	6,701	△29	△0.4
		3,299	3,457	△158	△4.6
一日平均給水量(m^3)		18,280	18,358	△78	△0.4
		18,126	18,995	△869	△4.6

※上段は年間(4月1日～3月31日まで)の状況

※下段は下半期(10月1日～3月31日まで)の状況

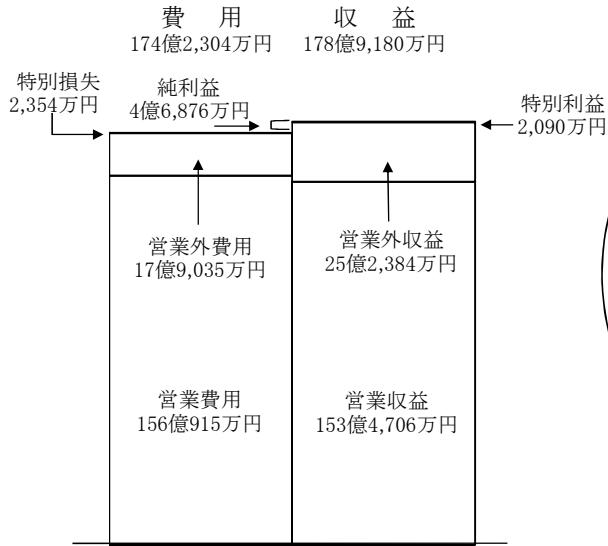
イ 経理の状況

損益収支の状況及び貸借対照表図のとおりです。

【水道事業】

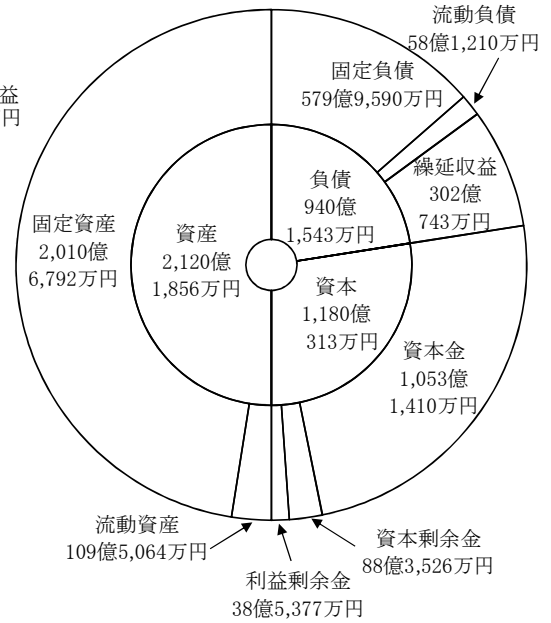
損益収支の状況

(令和3年4月1日から令和4年3月31日まで)



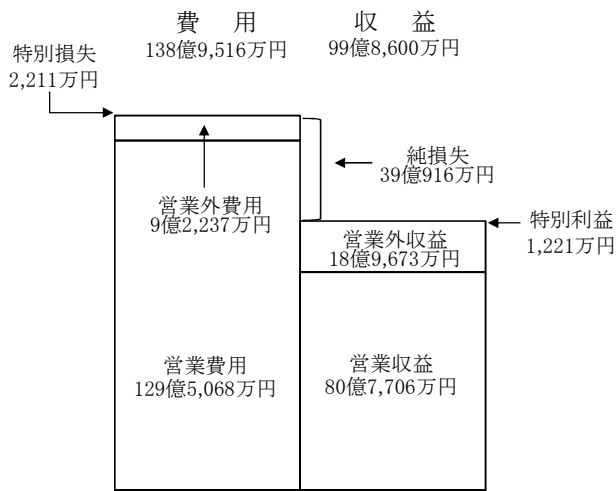
貸借対照表図

(令和4年3月31日現在)



損益収支の状況

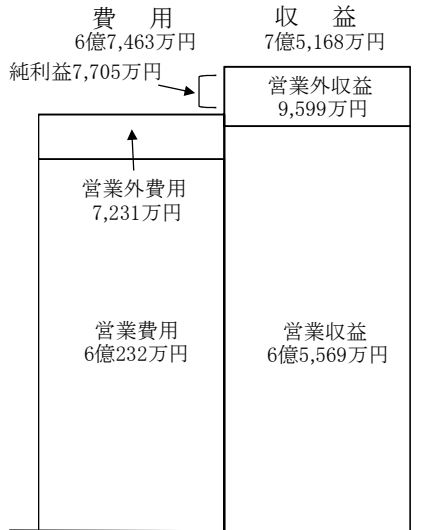
(令和3年10月1日から令和4年3月31日まで)



【水道用水供給事業】

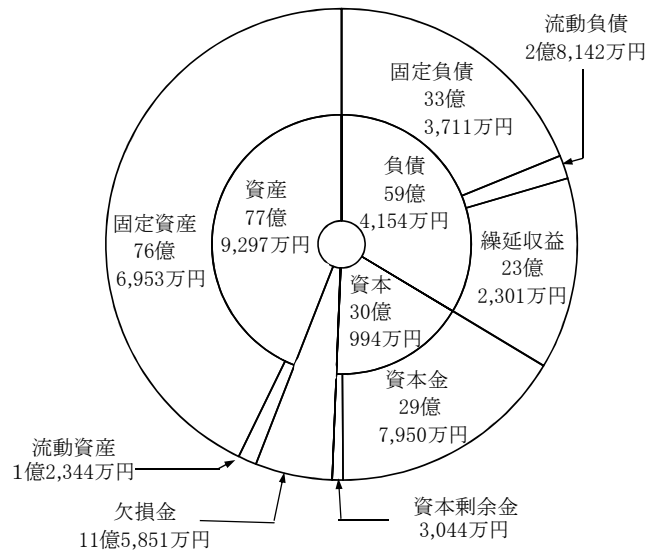
損益収支の状況

(令和3年4月1日から令和4年3月31日まで)



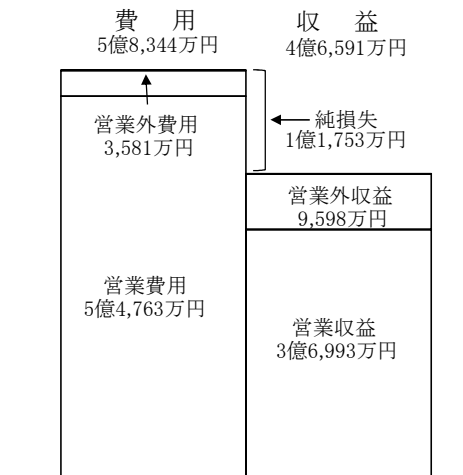
貸借対照表図

(令和4年3月31日現在)



損益収支の状況

(令和3年10月1日から令和4年3月31日まで)



ウ 令和4年度予算の概要及び事業の経営方針

(ア) 予算の概要

a 業務予定量

【水道事業】

(a) 給水戸数	511,434 戸
(b) 総配水量	105,733 千 ³ m
(c) 一日平均配水量	289,679 m ³

【水道用水供給事業】

(a) 給水事業者数	5 事業者
(b) 総給水量	7,300 千 ³ m
(c) 一日平均給水量	20,000 m ³

b 予算額

【水道事業】

単位：千円

区分		予算額
収益的収支	水道事業収益	19,996,296
	営業収益	17,297,668
	営業外収益	2,697,999
	特別利益	629
水道事業費	19,666,870	
	営業費用	17,419,931
	営業外費用	2,227,959
	特別損失	18,980
資本的収支	水道事業資本的収入	5,718,699
	企業債	3,878,000
	国県補助金	23,015
	出資金	121,289
	工事負担金	697,311
	固定資産売却代金	404
	基金収入	30
	基金繰入金	991,650
	預託金返還金	3,000
	その他資本的収入	4,000
	水道事業資本的支出	14,462,550
	施設費	11,100,889
	企業債償還金	3,356,160
	投資	30
預託金	3,000	
国庫補助金返還金	2,471	

【水道用水供給事業】

単位：千円

区分		予算額
収益的収支	用水供給事業収益	903,997
	営業収益	808,499
	営業外収益	95,058
	特別利益	440
用水供給事業費	820,603	
	営業費用	700,255
	営業外費用	120,338
	特別損失	10
資本的収支	用水供給事業資本的収入	20,515
	国県補助金	202
	工事負担金	20,000
	固定資産売却代金	303
	その他資本的収入	10
	用水供給事業資本的支出	246,817
施設費	63,400	
企業債償還金	183,172	
国庫補助金返還金	245	

(イ) 事業の経営方針

令和3年3月に策定した「上下水道事業基本計画2030（R3～R12）」及び「上下水道事業中期経営計画2025（R3～R7）」に基づき、上下水道施設の長寿命化や改築・更新、災害対策など計画に盛り込んだ事業を着実に推進するとともに、経営基盤の強化に努め、お客さまに信頼される上下水道を目指します。

また、本市の持つ高い上下水道技術を国内外で活用し、上下水道事業の発展的広域化や国際貢献の推進に取り組みます。

(2) 工業用水道事業会計

ア 事業の概況

給水状況

(令和4年3月31日現在)

区分	年度		増(△)減	増減率 (%)
	令和3年度	平成2年度		
給水事業所数(事業所)	69	71	△2	△2.8
給水量(千m ³)	42,015	40,640	1,375	3.4
	20,308	20,119	189	0.9
一日平均給水量(m ³)	115,109	111,344	3,765	3.4
	111,580	110,546	1,034	0.9

※上段は年間(4月1日～3月31日まで)の状況

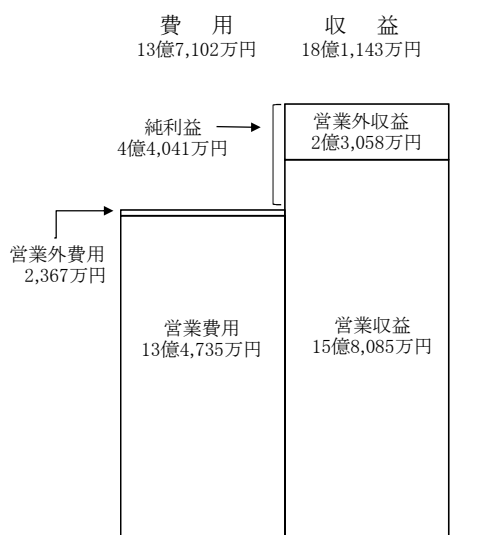
※下段は下半期(10月1日～3月31日まで)の状況

イ 経理の状況

損益収支の状況及び貸借対照表図のとおりです。

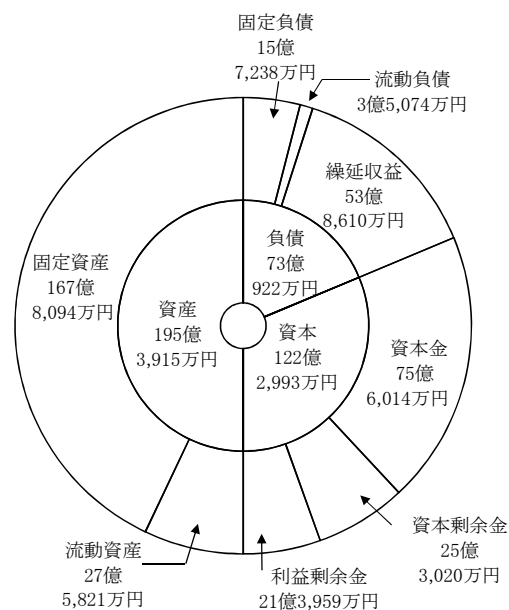
損益収支の状況

(令和3年4月1日から令和4年3月31日まで)



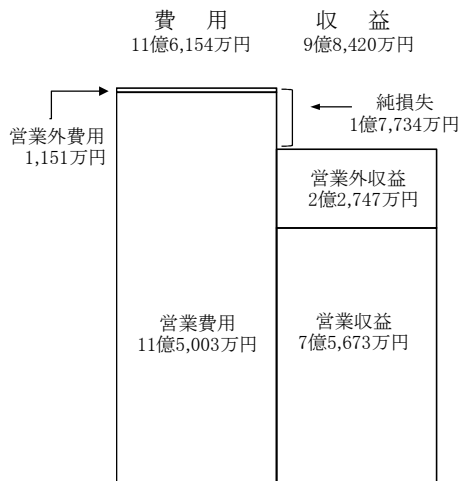
貸借対照表図

(令和4年3月31日現在)



損益収支の状況

(令和3年10月1日から令和4年3月31日まで)



ウ 令和4年度予算の概要及び事業の経営方針

(ア) 予算の概要

a 業務予定量

(a) 給水事業所数	69 事業所
(b) 総給水量	43,187 千m ³
(c) 一日平均給水量	118,322 m ³

b 予算額

単位：千円

区分		予算額
収益的 収支	工業用水道事業収益	2,000,481
	営業収益	1,776,510
	営業外収益	223,961
	特別利益	10
	工業用水道事業費	1,722,882
	営業費用	1,646,549
	営業外費用	76,323
	特別損失	10
資本的 収支	工業用水道事業資本的収入	295,912
	企業債	143,000
	国庫補助金	25,300
	工事負担金	127,592
	固定資産売却代金	10
	その他資本的収入	10
	工業用水道事業資本的支出	1,154,518
	施設費	1,014,218
企業債償還金	140,300	

(イ) 事業の経営方針

令和3年3月に策定した「上下水道事業基本計画2030（R3～R12）」及び「上下水道事業中期経営計画2025（R3～R7）」に基づき、安定給水を図るための施設の改築事業など、計画に盛り込んだ事業を着実に推進するとともに、健全経営を維持します。

(3) 交通事業会計

ア 事業の概況

輸 送 状 況

(令和4年3月31日現在)

区 分	令和3年度	令和2年度	増(△)減	増減率(%)
実働車両数(両)	27,176	26,703	473	1.8
	13,602	13,605	△3	△0.0
乗合(両)	24,155	25,101	△946	△3.8
	11,994	12,387	△393	△3.2
貸切(両)	3,021	1,602	1,419	88.6
	1,608	1,218	390	32.0
走行キロ数(km)	3,606,813	3,721,818	△115,005	△3.1
	1,820,662	1,874,540	△53,878	△2.9
乗合(km)	3,336,040	3,586,324	△250,284	△7.0
	1,669,514	1,773,700	△104,186	△5.9
貸切(km)	270,773	135,494	135,279	99.8
	151,148	100,840	50,308	49.9
輸送人員(人)	3,885,689	4,086,167	△200,478	△4.9
	1,924,340	2,141,186	△216,846	△10.1
乗合(人)	3,522,501	3,867,907	△345,406	△8.9
	1,747,531	1,978,311	△230,780	△11.7
貸切(人)	363,188	218,260	144,928	66.4
	176,809	162,875	13,934	8.6
一日平均輸送人員(人)	10,646	11,195	△549	△4.9
	10,573	11,765	△1,192	△10.1
乗合(人)	9,651	10,597	△946	△8.9
	9,602	10,870	△1,268	△11.7
貸切(人)	995	598	397	66.4
	971	895	76	8.6

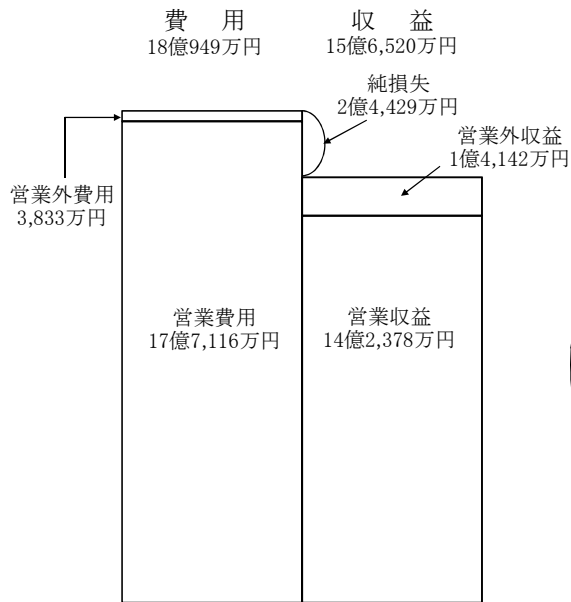
※上段は年間(4月1日～3月31日まで)の状況

※下段は下半期(10月1日～3月31日まで)の状況

イ 経理の状況

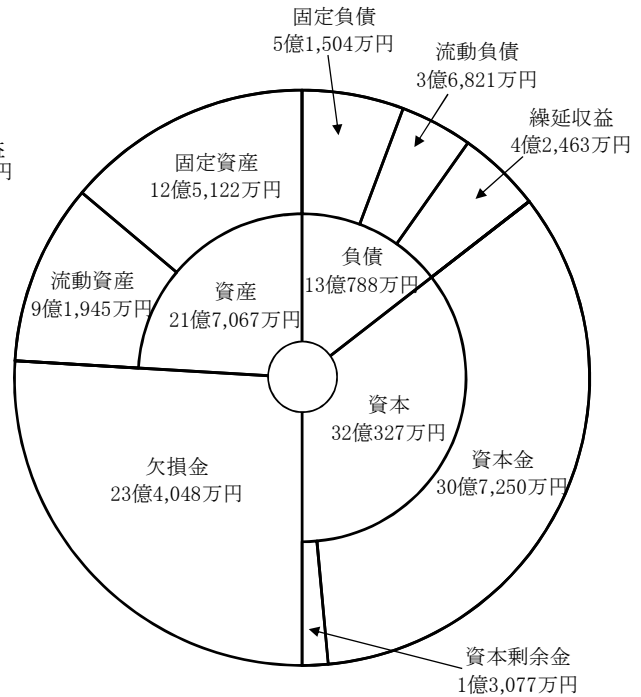
損益収支の状況

(令和3年4月1日から令和4年3月31日まで)



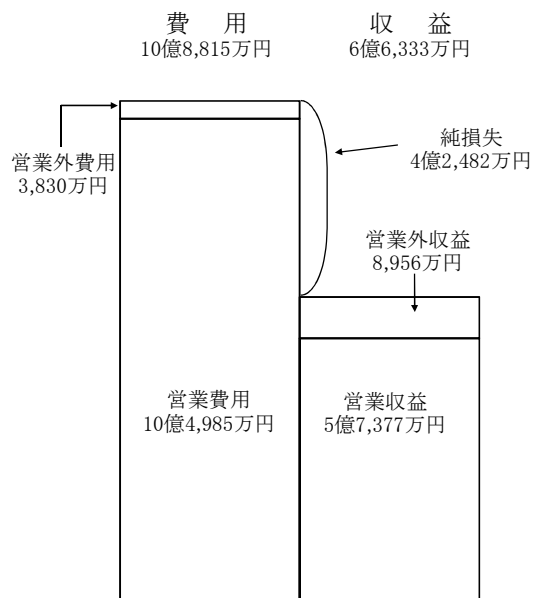
貸借対照表図

(令和4年3月31日現在)



損益収支の状況

(令和3年10月1日から令和4年3月31日まで)



ウ 令和4年度予算の概要及び事業の経営方針

(ア) 予算の概要

a 業務予定量

【乗合車】

(a) 車両数	91台
(b) 年間走行キロメートル	3,240,000キロメートル
(c) 年間輸送人員	4,874,000人
(d) 一日平均輸送人員	13,353人

【貸切車】

(a) 車両数	27台
(b) 年間走行キロメートル	492,000キロメートル
(c) 年間輸送人員	590,000人
(d) 一日平均輸送人員	1,616人

b 予算額

単位：千円

区分		予算額
収 益 的 収 支	自動車運送事業収益	2,184,073
	営業収益	1,942,173
	営業外収益	241,880
	特別利益	20
	自動車運送事業費	2,151,322
	営業費用	2,053,384
	営業外費用	95,928
	特別損失	10
	予備費	2,000
資 本 的 収 支	自動車運送事業資本的収入	108,354
	企業債	95,800
	国庫補助金	10
	県支出金	1,924
	固定資産売却代金	10
	その他資本的収入	10,610
	自動車運送事業資本的支出	201,878
	建設改良費	135,624
	企業債償還金	64,254
予備費	2,000	

(イ) 事業の経営方針

「第3次北九州市営バス事業経営計画」に基づき、様々な取り組みを着実に実行し、安全・安心な運行の確保と利用者サービスの向上に努めるとともに、今後とも健全経営を維持しつつ、公営バス事業者として、市民の生活を支える足としての重要な役割を果たしていきます。

(4) 病院事業会計

ア 事業の概況

病院事業では、市内の結核医療を担う門司病院を指定管理者制度により運営した。

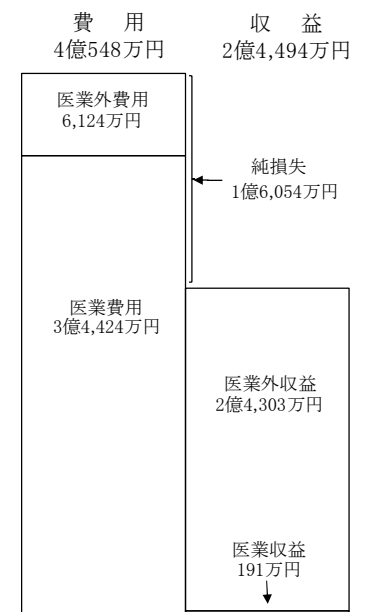
また、門司病院等にかかる企業債の償還を行った。

イ 経理の状況

損益収支の状況及び貸借対照表図のとおりです。

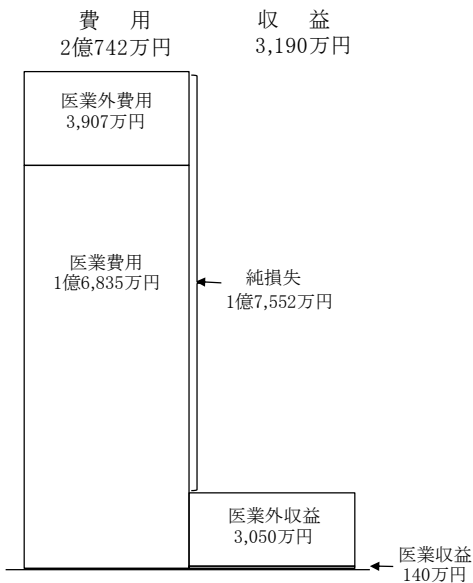
損益収支の状況

(令和3年4月1日から令和4年3月31日まで)



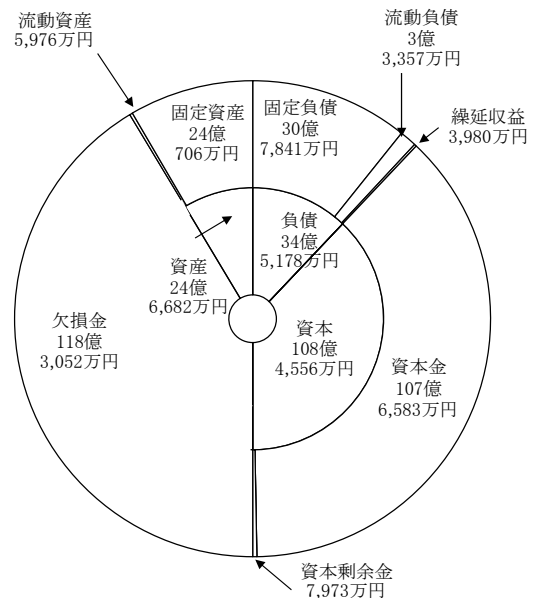
損益収支の状況

(令和3年10月1日から令和4年3月31日まで)



貸借対照表図

(令和4年3月31日現在)



ウ 令和4年度予算の概要及び事業の経営方針

(ア) 予算の概要

(単位：千円)

			予算額
収益的収支	病院事業収益	医業収益	58,281
		医業外収益	249,827
		特別利益	10
		計	308,118
	病院事業費	医業費用	412,395
		医業外費用	39,632
		特別損失	10
		計	452,037
資本的収支	企業債		12,000
	出資金		320,643
	補助金		30,000
		計	362,643
	建設改良費		42,000
	企業債償還金		320,643
		計	362,643

(イ) 事業の経営方針

門司病院を指定管理者制度の下で運営し、政策医療である結核医療を中心に地域に必要な医療を提供していく。

(5) 下水道事業会計

ア 事業の概況

下水処理状況

(令和4年3月31日現在)

区分	年度	令和3年度	令和2年度	増(△)減	増減率(%)
年間処理水量(千m ³)		141,315	144,672	△ 3,357	△ 2.3
		62,459	64,733	△ 2,274	△ 3.5
水洗化助成戸数(戸)		0	1	△ 1	△ 100.0
		0	0	0	0.0

※上段は年間(4月1日～3月31日まで)の状況

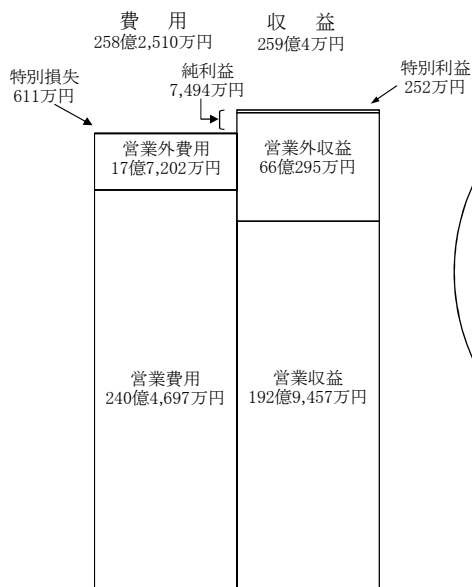
※下段は下半期(10月1日～3月31日まで)の状況

イ 経理の状況

損益収支の状況及び貸借対照表図のとおりです。

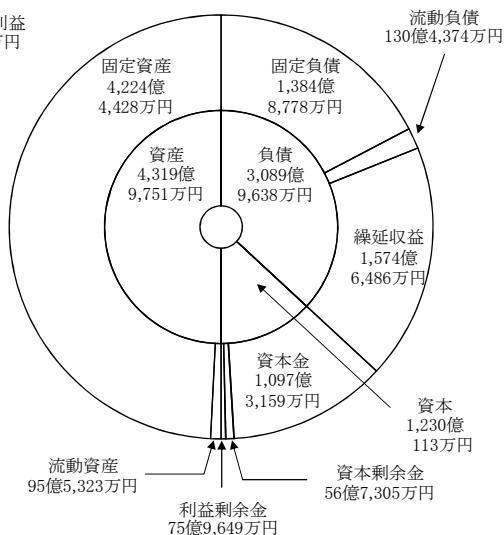
損益収支の状況

(令和3年4月1日から令和4年3月31日まで)



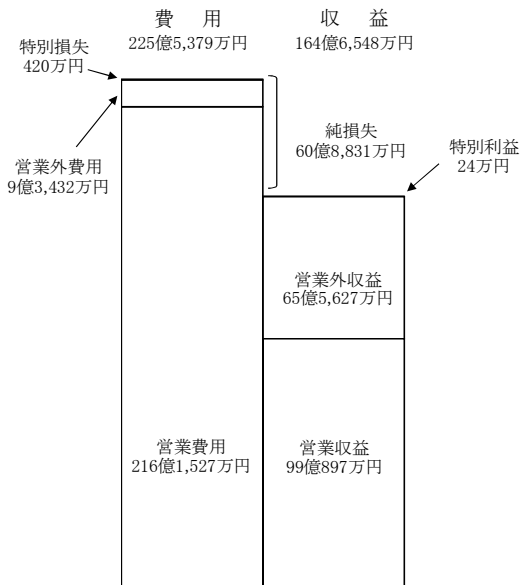
貸借対照表図

(令和4年3月31日現在)



損益収支の状況

(令和3年10月1日から令和4年3月31日まで)



ウ 令和4年度予算の概要及び事業の経営方針

(ア) 予算の概要

a 業務の予定量

(a) 年間処理水量	141,914 千m ³
(b) 水洗化助成戸数	12 戸

b 予算額

単位：千円

区分		予算額
収益的 収 支	下水道事業収益	27,234,524
	営業収益	21,136,263
	営業外収益	6,098,231
	特別利益	30
	下水道事業費	26,836,073
	営業費用	24,948,458
	営業外費用	1,872,595
	特別損失	15,020
資本的 収 支	下水道事業資本的収入	12,713,136
	企業債	6,091,000
	国庫補助金	4,557,231
	負担金	402,629
	寄附金	8,878
	貸付金回収金	978
	基金繰入金	1,652,400
	その他資本的収入	20
	下水道事業資本的支出	23,965,677
	建設改良費	12,650,725
	企業債償還金	8,737,176
	投資	2,577,776

(イ) 事業の経営方針

令和3年3月に策定した「上下水道事業基本計画2030(R3~R12)」及び「上下水道事業中期経営計画2025(R3~R7)」に基づき、上下水道施設の長寿命化や改築・更新、災害対策など計画に盛り込んだ事業を着実に推進するとともに、経営基盤の強化に努め、お客さまに信頼される上下水道を目指します。

また、本市の持つ高い上下水道技術を国内外で活用し、上下水道事業の発展的広域化や国際貢献の推進に取り組みます。

(6) 公営競技事業会計

ア 事業の概況

【競輪事業】

実 施 状 況

(令和4年3月31日現在)

事 項 \ 年 度	令和3年度	令和2年度	増(△)減	増減率(%)
開 催 日 数(日)	72	78	△ 6	△ 7.7
	51	48	3	6.3
車 券 発 売 金(円)	37,080,518,800	34,564,445,700	2,516,073,100	7.3
	30,037,562,700	26,459,506,200	3,578,056,500	13.5
本 場(円)	441,256,300	370,337,700	70,918,600	19.1
	361,626,500	308,400,900	53,225,600	17.3
電 話 投 票(円)	29,469,562,700	25,934,416,200	3,535,146,500	13.6
	23,797,957,000	19,159,122,500	4,638,834,500	24.2
場 外(円)	7,169,699,800	8,259,691,800	△ 1,089,992,000	△ 13.2
	5,877,979,200	6,991,982,800	△ 1,114,003,600	△ 15.9
1 日 平 均 車 券 発 売 金(円)	515,007,206	443,133,919	71,873,287	16.2
	588,971,818	551,239,713	37,732,105	6.8
場間場外発売金(円)	3,023,940,600	2,955,006,600	68,934,000	2.3
	1,534,104,500	1,875,233,200	△ 341,128,700	△ 18.2
入 場 者 数(人)	33,895	25,029	8,866	35.4
	24,646	15,599	9,047	58.0

※上段は年間(4月1日～3月31日まで)の状況

※下段は下半期(10月1日～3月31日まで)の状況

【モーターボート競走事業】

実 施 状 況

(令和4年3月31日現在)

事 項 \ 年 度	令和3年度	令和2年度	増(△)減	増減率(%)
開 催 日 数(日)	172	168	4	2.4
	83	83	0	0.0
舟 券 発 売 金(円)	138,341,412,600	107,242,651,100	31,098,761,500	29.0
	68,485,408,000	57,438,652,600	11,046,755,400	19.2
本 場(円)	3,083,482,900	2,377,155,700	706,327,200	29.7
	1,508,380,700	1,562,614,600	△ 54,233,900	△ 3.5
電 話 投 票(円)	111,852,134,100	86,515,416,600	25,336,717,500	29.3
	55,453,271,300	44,179,623,500	11,273,647,800	25.5
場 外(円)	23,405,795,600	18,350,078,800	5,055,716,800	27.6
	11,523,756,000	11,696,414,500	△ 172,658,500	△ 1.5
1 日 平 均 舟 券 発 売 金(円)	804,310,538	638,349,114	165,961,424	26.0
	825,125,398	692,031,959	133,093,439	19.2
場間場外発売金(円)	9,512,470,000	7,924,091,300	1,588,378,700	20.0
	4,925,263,000	5,268,878,100	△ 343,615,100	△ 6.5
入 場 者 数(人)	129,650	94,007	35,643	37.9
	64,072	59,262	4,810	8.1

※上段は年間(4月1日～3月31日まで)の状況

※下段は下半期(10月1日～3月31日まで)の状況

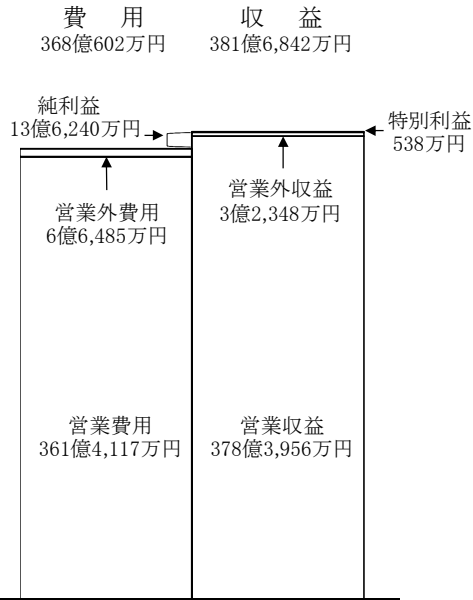
イ 経理の状況

損益収支の状況及び貸借対照表図のとおりです。

【競輪事業】

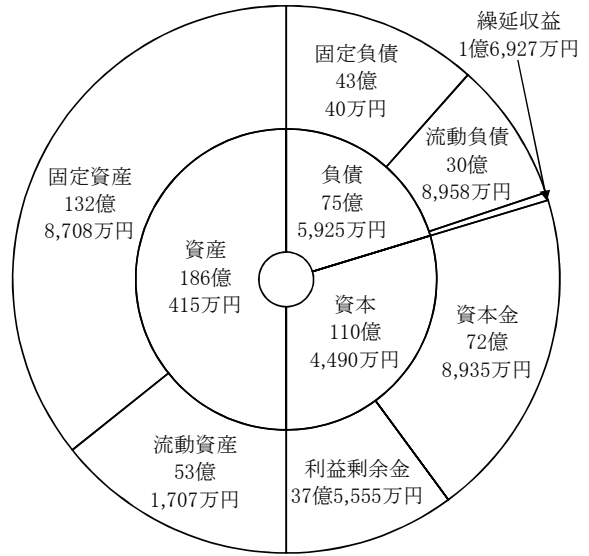
損益収支の状況

(令和3年4月1日から令和4年3月31日まで)



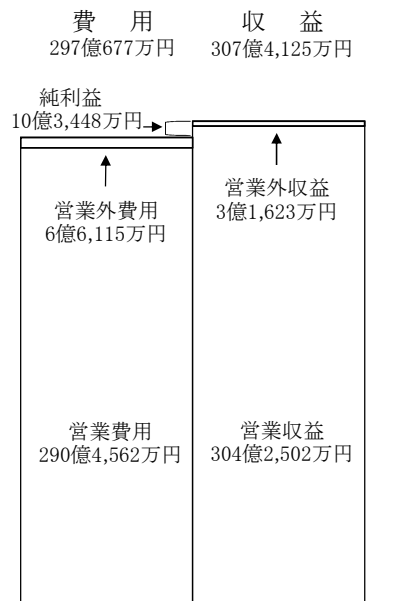
貸借対照表図

(令和4年3月31日現在)



損益収支の状況

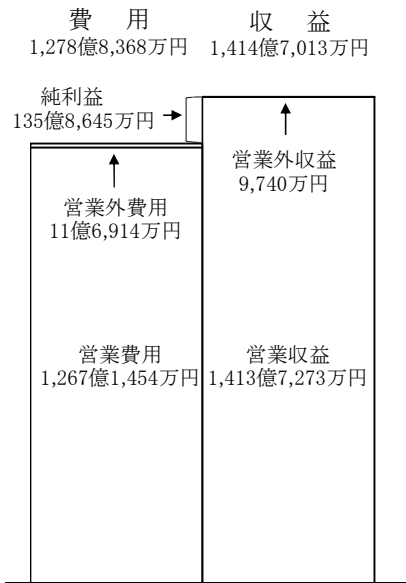
(令和3年10月1日から令和4年3月31日まで)



【モーターボート競走事業】

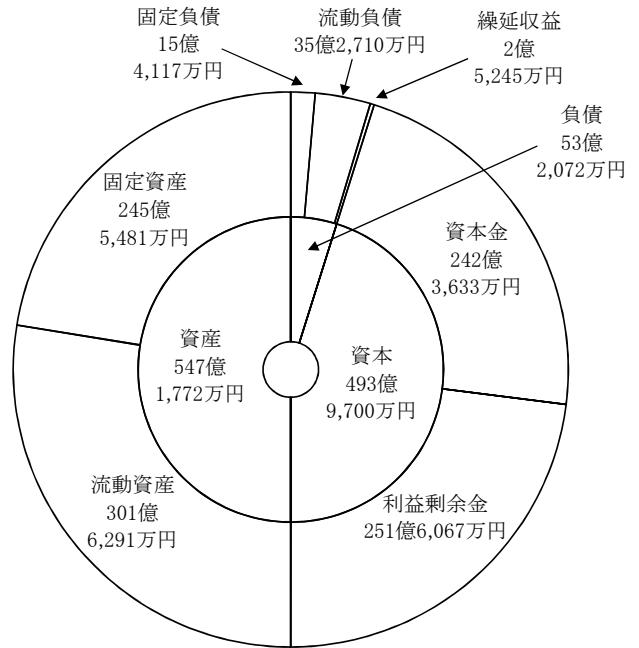
損益収支の状況

(令和3年4月1日から令和4年3月31日まで)



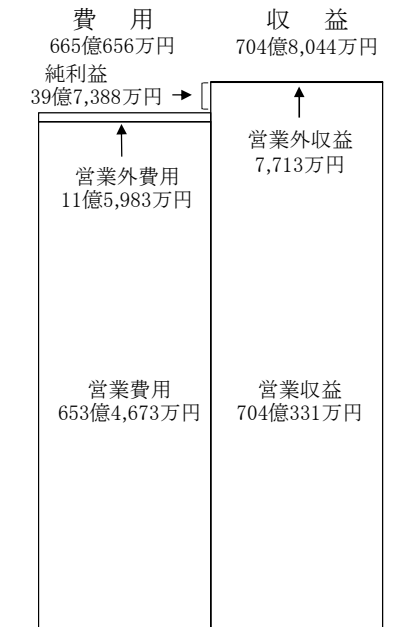
貸借対照表図

(令和4年3月31日現在)



損益収支の状況

(令和3年10月1日から令和4年3月31日まで)



ウ 令和4年度予算の概要及び事業の経営方針

(ア) 予算の概要

a 業務の予定量

【競輪事業】

(a) 年間開催日数	75 日
(b) 年間車券発売金	38,500,000 千円
(c) 1日平均車券発売金	513,333 千円
(d) 年間場間場外発売金	4,818,750 千円

【モーターボート競走事業】

(a) 年間開催日数	168 日
(b) 年間舟券発売金	125,000,000 千円
(c) 1日平均舟券発売金	744,048 千円
(d) 年間場間場外発売金	10,266,768 千円

b 予算額

【競輪事業】

単位：千円

区分		予算額
収益的 収支	競輪事業収益	39,968,631
	営業収益	39,574,444
	営業外収益	394,167
	特別利益	20
	競輪事業費	39,135,938
	営業費用	39,000,452
	営業外費用	134,476
	特別損失	1,010
資本的 収支	競輪事業資本的収入	1,687,319
	出資金	1,500,000
	固定資産売却代金	99
	基金繰入金	187,220
	競輪事業資本的支出	2,029,042
	建設改良費	191,442
	企業債償還金	1,675,000
投資	162,600	

【モーターボート競走事業】

単位：千円

区分		予算額
収益的 収支	モーターボート競走事業収益	128,198,727
	営業収益	128,136,107
	営業外収益	58,492
	特別利益	4,128
	モーターボート競走事業費	120,282,049
	営業費用	120,135,610
	営業外費用	145,429
	特別損失	1,010
資本的 収支	モーターボート競走事業資本的収入	1,563,543
	固定資産売却代金	20,343
	基金繰入金	1,543,200
	モーターボート競走事業資本的支出	9,294,291
	建設改良費	2,513,536
	企業債償還金	158,000
	投資	1,622,755
	繰出金	5,000,000

(イ) 事業の経営方針

平成30年度に策定した「北九州市公営競技事業経営戦略（前期計画期間：令和元年度～令和5年度）の各取組を着実に推進し、小倉競輪、ボートレース若松の健全な経営を行いながら、一般会計への繰り出しを行い、本市財政に貢献します。

北九州市公告第440号

地方公共団体の物品等又は特定役務の調達手続の特例を定める政令（平成7年政令第372号。以下「政令」という。）第4条に規定する特定調達契約につき、随意契約の相手方を決定したので、北九州市物品等又は特定役務の調達手続の特例を定める規則（平成7年北九州市規則第78号）第12条第1項の規定により次のとおり公告する。

令和4年6月30日

北九州市長 北 橋 健 治

- 1 特定役務の名称及び数量
令和4年度契約管理システム改修業務委託 一式
- 2 この公告に係る契約に関する事務を担当する主管課の名称及び所在地
北九州市技術監理局契約部契約制度課
北九州市小倉北区城内1番1号
- 3 契約の相手方を決定した日
令和4年5月12日
- 4 契約の相手方の名称及び住所
株式会社ニシコン
北九州市小倉北区京町三丁目13番17号
- 5 契約金額
3,928万1,000円
- 6 契約の相手方を決定した手続
随意契約
- 7 随意契約の理由
政令第11条第1項第2号に該当するため

北九州市上下水道局公告第 8 1 号

北九州広域都市計画下水道事業受益者負担に関する条例（昭和 5 0 年北九州市条例第 4 9 号）第 5 条第 1 項の規定により、下水道事業受益者負担金賦課対象区域を次のとおり公告する。

その関係図面は、公告の日から 2 週間北九州市上下水道局総務経営部営業課において一般の縦覧に供する。

令和 4 年 6 月 3 0 日

北九州市上下水道局長 兼 尾 明 利

1 門司区

(1) 住居表示実施区域

町 名	地 番
大久保二丁目	7 6 番 2 7
新門司一丁目	1 4 番 2 2
新門司北二丁目	7 番 1 4

(2) 住居表示未実施区域

大字大積
2 3 8 番、2 3 9 番 1、2 3 9 番 5 及び 2 4 0 番 1
大字田野浦
9 9 9 番 6

2 小倉南区

(1) 住居表示実施区域

町 名	地 番
-----	-----

上石田一丁目	1 0 2 3 番 1
上石田四丁目	7 7 4 番 2
葛原本町一丁目	2 1 1 4 番 2、2 1 1 4 番 4 から 2 1 1 4 番 7 まで及び 2 1 1 4 番 1 0 から 2 1 1 4 番 2 2 ま で
下石田一丁目	1 4 1 8 番 1、1 4 1 8 番 2、1 4 1 9 番 2、 1 4 2 1 番 2、1 4 2 2 番 1、1 4 2 2 番 2 及 び 1 4 3 2 番 2
下曾根二丁目	3 8 0 5 番 6 から 3 8 0 5 番 8 まで
下南方二丁目	5 1 2 番 6、5 1 2 番 7、5 1 4 番 1 及び 5 1 5 番 2 9
徳力五丁目	4 7 6 番 5、4 7 6 番 1 2、4 7 6 番 1 3、4 7 8 番 1 及び 4 8 1 番 1
中曾根四丁目	1 3 2 2 番 2 4
長野一丁目	1 0 3 6 番 1 8 から 1 0 3 6 番 2 0 まで及び 1 0 4 9 番 1
蜷田若園三丁目	5 5 5 番 2 及び 5 5 5 番 6 から 5 5 5 番 1 2 ま で
葉山町三丁目	6 5 8 番 3 2

(2) 住居表示未実施区域

大字石原町
2 3 4 番

大字母原

1 2 番 5 及び 6 6 3 番 3

3 八幡西区

(1) 住居表示実施区域

町 名	地 番
茶屋の原二丁目	9 5 0 番 2 及び 9 5 0 番 4 から 9 5 0 番 9 まで

(2) 住居表示未実施区域

大字笹田
8 8 5 番