

代表的な工夫例を具体的に紹介します。

※色弱者の見え方はシミュレーションツールによるものです。
すべての色弱者がこのように見えているわけではありません。

事例 5 見出し(インデックス)

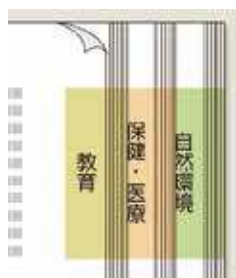


悪い例


(問題点)

見出しの位置が重なり、区切りがわかりにくい。

○一般色覚者の見え方



○色弱者の見え方



良い例

(改善点)

見出しの位置をずらし、マーク(絵文字)を加える。

○一般色覚者の見え方



○色弱者の見え方



事例 6 申請用紙の色分け

利用者が色名を使ってコミュニケーションすることが予想される場合、色名を併記します。(例:色分けした申請用紙に色名を記載する)



改善前

●一般色覚者(C型)

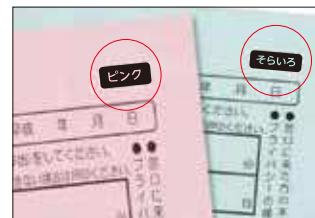


●色覚(D型)シミュレーション



改善後

●一般色覚者(C型)



●色覚(D型)シミュレーション

