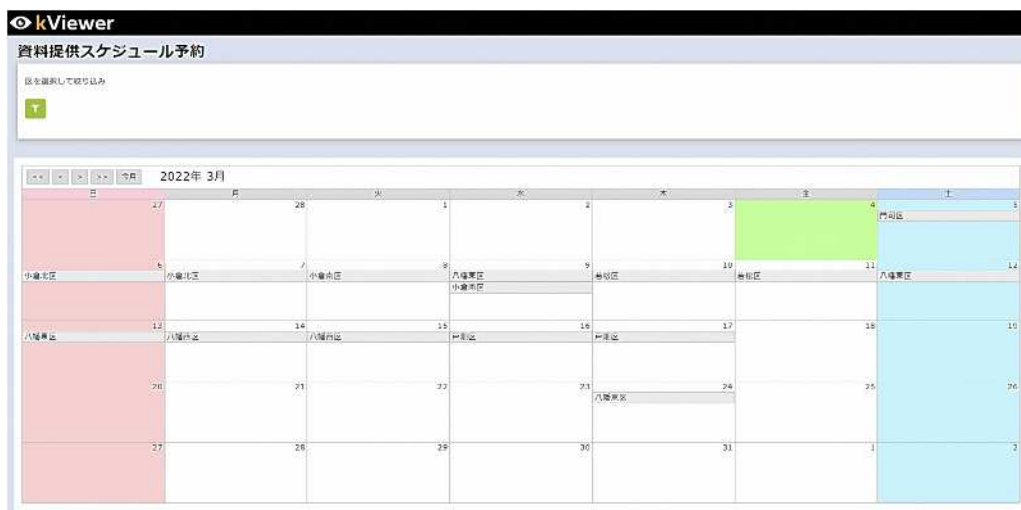
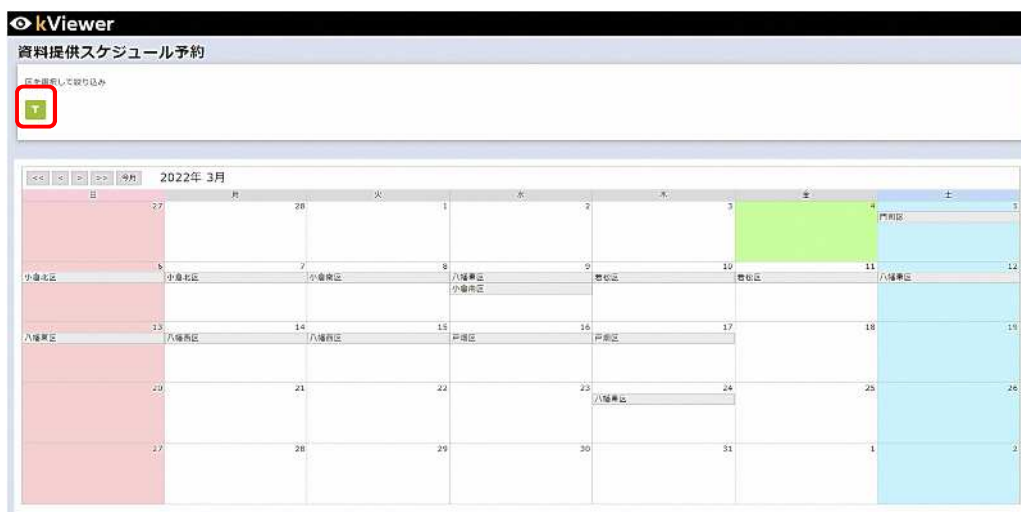


資料提供スケジュール予約

- ① URL または2次元コードから資料提供スケジュール予約にアクセスします。



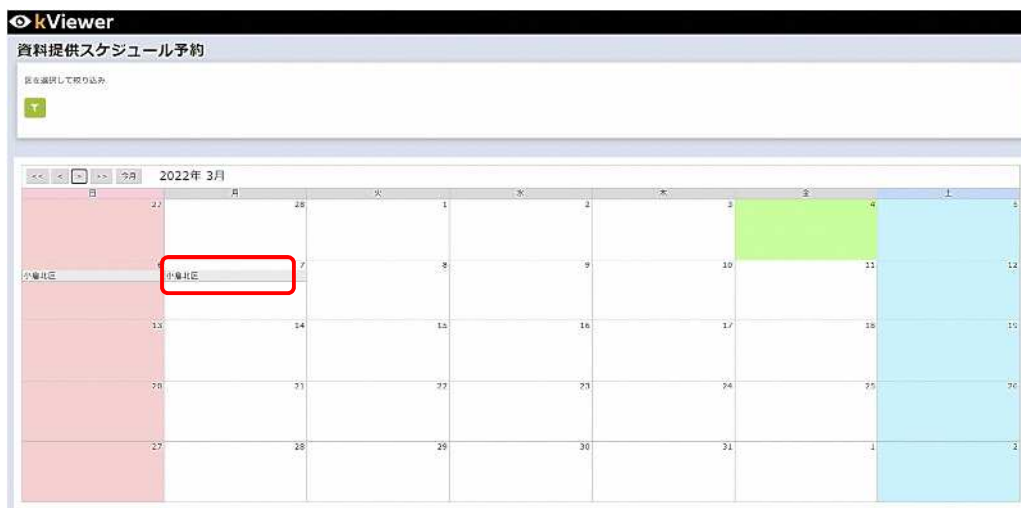
- ② 画面左上部の「  」ボタンをクリックします。



- ③ 「値」で対象の「区」を選択し、「検索」ボタンをクリックします。
※値は複数選択可



- ④ カレンダーに表示されている対象の空き枠をクリックします。



- ⑤ 空き枠の詳細情報が表示されます。
この空き枠でよければ「予約する」ボタンをクリックし、予約画面を開きます。



- ⑥ 各項目を入力し、画面下部の「確認」ボタンをクリックします。
「*」がついている項目は、必須項目のため入力が必要です。

<補足>

事業所情報取得に対象の事業所番号を入力すると、北九州市地域福祉推進課に登録されている「事業所番号」「居宅介護支援事業所名」「メールアドレス」が自動入力されます。

- ⑦ 確認画面が表示されます。この内容でよければ「決定」ボタンをクリックします。

資料提供スケジュール予約

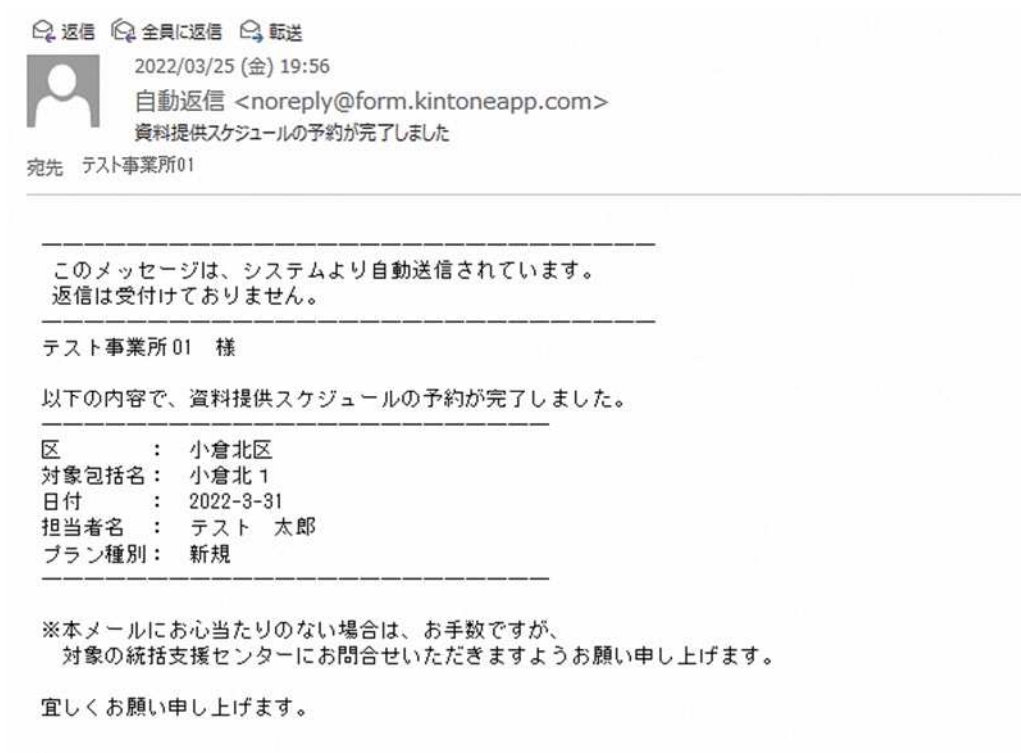
日付	2022-3-7
区	小倉北区
対象包括名	小倉北1
事業所番号	40001
居宅介護支援事業所名	松ヶ江出張所
担当者名	松江太郎
メールアドレス	matugae@ne.jp
被保険者番号	0123456789
利用者氏名	松江花子
プラン種別	新規
プラン開始月	5

戻る 決定

⑧ 予約完了画面が表示されます。



北九州市地域福祉推進課に登録されているメールアドレスに自動返信メールが送信されます。



<補足>

予約完了後、該当枠はカレンダーに表示されなくなります。予約内容の変更・キャンセルは、対象の統括支援センターに直接お問い合わせ下さい。