

令和2年度 北九州市歯科口腔保健事業実績報告書

目次	
I 歯科口腔保健事業の概要	P 1
II 歯科口腔保健事業の実績	P 4
1 妊産婦歯科健診	P 4
2 1歳6か月児歯科健康診査	P 5
3 3歳児歯科健康診査	P 6
4 フッ化物塗布	P 7
5 親子歯科健診	P 7
6 幼稚園・保育所（園）等歯科検診	P 8
7 学校歯科検診	P 10
8 歯周病（歯周疾患）検診	P 11
9 歯科保健指導等事業	P 13
10 お口の元気度アップ事業	P 13
III 参考	
1 健（検）診受診率の年次推移	P 14
2 う歯のない者の割合の年次推移	P 15
3 関連指標と令和2年度実績	P 16

健康づくりスローガン 『オール北九州で健康(幸)寿命を延伸する』
—元気でGO! GO! プラス2歳へ スクラムトライ!—

北九州市保健福祉局健康推進課 口腔保健支援センター
電話 093-582-2018

I 歯科口腔保健事業の概要

事業【令和2年度所管課】・概要	令和2年度実績
<p>妊産婦歯科健診</p> <p>【保健福祉局健康推進課】 (実績はP4参照)</p> <p>口腔内環境が悪化しやすい妊産婦を対象に、市内の登録歯科医療機関で口腔内診査・歯科保健指導を実施、妊産婦の歯と口の健康、食生活、歯口清掃や、胎児・乳幼児の歯の発育等について情報提供を行う。無料。</p>	
<p>1歳6か月児・3歳児歯科健康診査</p> <p>【保健福祉局健康推進課】 (実績はP5～参照)</p> <p>幼児の健康の保持・増進を図るため、1歳6か月児及び3歳児を対象に市内の登録歯科医療機関で歯科健診及び歯科保健指導を実施する。無料。</p>	
<p>歯科健診未受診者対策</p> <p>【保健福祉局健康推進課】</p> <p>1歳6か月児・3歳児歯科健康診査の受診率向上を図るため、未受診者に対する受診勧奨はがきの送付、リーフレットの配布を実施する。</p>	<p>受診勧奨はがき発送数</p> <p>1歳6か月児 3,684件 3歳児 3,252件</p>
<p>フッ化物塗布</p> <p>【保健福祉局健康推進課】 (実績はP7参照)</p> <p>歯質の強化を図り、う蝕を予防するために、1歳6か月児・3歳児歯科健康診査受診時にフッ化物塗布を実施する。無料。 ※平成29年4月より3歳児フッ化物塗布開始</p>	
<p>親子歯科健診</p> <p>【保健福祉局健康推進課】 (実績はP7参照)</p> <p>養育者の口腔内状況を改善し、子どものむし歯予防をはかるため、1歳6か月児歯科健康診査受診時に養育者の歯科健診を実施する。1回400円(生活保護世帯免除)。</p>	
<p>4・5歳児歯科検診</p> <p>【保健福祉局健康推進課】 (実績はP8～参照)</p> <p>う蝕等の早期発見を目的に、市内の保育所(園)、私立幼稚園に在園する4歳児、5歳児を対象に集団歯科検診を実施する。</p>	
<p>歯周病(歯周疾患)検診</p> <p>【保健福祉局健康推進課】 (実績はP11～参照)</p> <p>高齢期における健康を維持し、食べる楽しみを享受できるよう、歯の喪失を予防することを目的として、40歳、50歳、60歳及び70歳の市民を対象に市内の登録歯科医療機関で歯周疾患検診、歯科保健指導を実施する。40、50、60歳は500円(令和2年4月から)、生活保護世帯、市民税非課税世帯及び70歳は無料。</p>	
<p>口腔保健支援センター</p> <p>【保健福祉局健康推進課】</p> <p>歯科保健に関する普及・啓発、関係部署・関係団体との連携、北九州市口腔保健推進会議の開催を行う。</p>	<p>口腔保健推進会議 1回開催 地域保健関係職員研修(口腔保健支援センター研修) ※新型コロナウイルス感染症拡大防止のため令和2年度は実施せず実績なし</p>

事業【令和2年度所管課】・概要	令和2年度実績
<p>よい歯の学校及び口腔衛生功労者表彰 【保健福祉局健康推進課】 本市における歯科保健衛生の向上に努力し、その功績が特に顕著と認められる学校及び地域・職域における口腔衛生業務に尽力し、その功績があった学校・個人を表彰する。</p>	<p>市長賞 1校 教育委員会賞5校 口腔衛生功労者1名</p>
<p>歯科保健指導等事業 各区役所や市民センター等へ歯科衛生士を派遣し、講話や歯科保健指導を行う。</p>	<p>【保健福祉局健康推進課】 (実績はP13参照)</p>
<p>子どもむし歯予防普及活動事業 子どもの健康格差(むし歯)の縮小を目的に、保育所(園)や子ども食堂等へ歯科医師・歯科衛生士を派遣し、子どもむし歯予防教室(講話、歯みがき指導)を行う。</p>	<p>【保健福祉局健康推進課】 (実績はP13参照)</p>
<p>健口(けんこう)相談(お口の元気度チェック) イベント会場等で高齢者を対象に歯科医師による口腔機能の評価、口腔内診査の実施、相談対応、歯科衛生士による保健指導等を行う。</p>	<p>【保健福祉局認知症支援・介護予防センター】(実績はP13参照)</p>
<p>お口を元気にする出前講演 地域の健康教室等に歯科医師を派遣し、歯周病と全身疾患との関係をテーマに歯周病予防に関する講演や、食べることからの健康づくりをテーマに口腔機能に関する講演を行う。</p>	<p>【保健福祉局健康推進課、認知症支援・介護予防センター】 (実績はP13参照)</p>
<p>健口ストレッチ講座 地域の高齢者を対象とした健康教室等に歯科衛生士を派遣し、口腔機能向上に関する健康教育(健口体操や口腔ケア指導)、個別相談等を行う。</p>	<p>【保健福祉局認知症支援・介護予防センター】 (実績はP13参照)</p>
<p>口腔ケアのための連携推進研修会 歯科医師や介護関係職種との連携推進と知識や技術の向上を目的として研修会や事例検討会を行う。</p>	<p>1回</p>
<p>介護予防・生活支援サービス事業(短期集中予防型) 要支援1・2などの方を対象として、訪問と通所(運動を中心として、栄養改善、口腔機能向上も含めた複合的プログラム)を組み合わせた事業。口腔機能向上のプログラムは1クールで2回以上実施。</p>	<p>1クール×8ヶ所 (48人)</p>
<p>夜間・休日急患センター 夜間・休日の比較的軽度なケガや病気への対応を中心とした第一次救急医療を担う夜間・休日急患センター(診療科目:内科、小児科、外科・整形外科、眼科、耳鼻咽喉科、歯科)において、日祭日や盆、年末年始の昼間時間帯(9時~17時)に歯科診療を実施する。 また、テレフォンセンターにおいて口腔に関する事も含めた医療相談や市内の病院紹介を行う。</p>	<p>夜間・休日急患センター受診者数7,284人(うち歯科受診者282人)、テレフォンセンター利用者数49,832件</p>

事業【令和2年度所管課】・概要	令和2年度実績
<p>医療に関する相談体制整備事業 【保健福祉局保健衛生部医務業務課】 医療に関する相談窓口「医療安全相談コーナー」を設置している。医療の知識を持つ相談員が、患者及びその家族からの医療に関する相談に対応し、必要に応じて助言等を行う。 良質な医療の提供体制の確立や患者サービスの向上を図ることを目的に、医療従事者対象の研修会等の実施や関係機関・団体との情報交換を行う。</p>	<p>医療安全相談コーナーにおける相談件数（1,252件、うち歯科に関するもの62件）、歯科医療安全対策研修会（1回実施、257人参加）</p>
<p>学校歯科医 【教育委員会学校保健課】 学校保健安全法第23条の規定に基づき、市立学校及び幼稚園に対して学校歯科医を配置し、児童生徒等の健康管理を図るもの。</p>	<p>市立学校及び幼稚園に学校歯科医を各校・園に1人配置（206人）</p>
<p>就学时健康診断 【教育委員会学校保健課】 学校保健安全法第11条の規定に基づき、翌年度に入学する就学予定者を対象に、健康診断を実施する。</p>	<p>令和3年度小学校就学予定者（7,509人）に実施</p>
<p>フッ化物塗布業務 【教育委員会学校保健課】 児童のう歯予防対策事業として、市立小学校2・3年生及び特別支援学校小学部2・3年生の希望者を対象にイオン導入法によるフッ化物塗布を実施する。</p>	<p>小学2年生の希望者（10,147人） 小学3年生の希望者（9,964人） に実施</p>
<p>歯みがき指導 【教育委員会学校保健課】 児童のう歯予防対策事業として、歯科衛生士による歯みがき指導教室を実施する。</p>	<p>新型コロナウイルス感染症対策のため、令和2年度は歯みがき指導を実施せず実績なし</p>

II 歯科口腔保健事業の実績

1 妊産婦歯科健診

		門司	小倉北	小倉南	若松	八幡東	八幡西	戸畑	計	
対象者数（人）		504	1,539	1,597	494	371	1,850	393	6,748	
受診者数（人）		121	468	489	131	113	530	125	1,977	
受診者内訳	産前（人）	～4週	0	1	0	0	0	0	0	1
		～8週	1	0	3	0	0	3	0	7
		～12週	1	16	9	3	3	10	2	44
		～16週	9	20	27	9	4	37	7	113
		～20週	16	81	70	21	14	77	16	295
		～24週	30	99	100	22	23	113	28	415
		～28週	12	92	105	20	22	108	30	389
		～32週	13	60	62	19	18	60	13	245
		～36週	10	27	31	13	9	41	10	141
		～40週	3	15	14	3	3	14	2	54
		41～週	0	0	0	0	0	1	0	1
		不明	0	0	0	0	0	0	0	0
		計	95	411	421	110	96	464	108	1,705
	産後（人）		26	57	68	21	17	66	17	272
受診率（％）		24.0%	30.4%	30.6%	26.5%	30.5%	28.6%	31.8%	29.3%	
口腔内の状況	未処置歯のある者（人）	63	228	250	69	41	230	48	929	
	％	52.1%	48.7%	51.1%	52.7%	36.3%	43.4%	38.4%	47.0%	
	歯肉炎のある者（人）	58	232	244	65	67	283	74	1,023	
	％	47.9%	49.6%	49.9%	49.6%	59.3%	53.4%	59.2%	51.7%	
	歯周炎のある者（人）	34	89	95	32	18	100	21	389	
％	28.1%	19.0%	19.4%	24.4%	15.9%	18.9%	16.8%	19.7%		
判定結果	異常なし（人）	10	66	61	21	12	76	18	264	
	％	8.3%	14.1%	12.5%	16.0%	10.6%	14.3%	14.4%	13.4%	
	要指導（人）	2	8	8	1	4	12	3	38	
	％	1.7%	1.7%	1.6%	0.8%	3.5%	2.3%	2.4%	1.9%	
	要観察（人）	1	6	13	3	2	6	1	32	
	％	0.8%	1.3%	2.7%	2.3%	1.8%	1.1%	0.8%	1.6%	
	要治療（人）	108	388	407	106	95	436	103	1,643	
％	89.3%	82.9%	83.2%	80.9%	84.1%	82.3%	82.4%	83.1%		

2 1歳6か月児歯科健康診査

		門司	小倉北	小倉南	若松	八幡東	八幡西	戸畑	計	
対象者数（人）		543	1,407	1,647	548	395	1,836	404	6,780	
受診者数（人）		399	1,035	1,156	445	283	1,388	281	4,987	
受診率（％）		73.5%	73.6%	70.2%	81.2%	71.6%	75.6%	69.6%	73.6%	
むし歯数	処置歯（本）	4	12	3	0	0	2	2	23	
	未処置歯（本）	29	33	45	24	10	78	20	239	
	計（本）	33	45	48	24	10	80	22	262	
	dft（一人平均むし歯数）	0.08	0.04	0.04	0.05	0.04	0.06	0.08	0.05	
むし歯の 型別分類	むし歯の ない者 （人）	O ₁	142	373	402	150	107	414	91	1,679
		O ₂	247	646	737	288	173	947	183	3,221
		計	389	1,019	1,139	438	280	1,361	274	4,900
		％	97.5%	98.5%	98.5%	98.4%	98.9%	98.1%	97.5%	98.3%
	むし歯の ある者 （人）	A	8	13	15	5	1	24	5	71
		B	1	3	2	2	1	2	2	13
		C	1	0	0	0	1	1	0	3
		計	10	16	17	7	3	27	7	87
		％	2.5%	1.5%	1.5%	1.6%	1.1%	1.9%	2.5%	1.7%
		未処置歯のある者（人）	9	13	16	7	3	25	7	80
％	2.3%	1.3%	1.4%	1.6%	1.1%	1.8%	2.5%	1.6%		
軟組織の異常のある者（人）		96	113	52	32	33	78	109	513	
％		24.1%	10.9%	4.5%	7.2%	11.7%	5.6%	38.8%	10.3%	
歯列咬合異常のある者（人）		47	107	91	28	34	103	64	474	
％		11.8%	10.3%	7.9%	6.3%	12.0%	7.4%	22.8%	9.5%	
問診の 結果	母乳を 与えている者	（人）	74	172	205	94	54	293	57	949
		％	18.5%	16.6%	17.7%	21.1%	19.1%	21.1%	20.3%	19.0%
	哺乳びんを 使用する者	（人）	57	150	152	49	33	181	33	655
		％	14.3%	14.5%	13.1%	11.0%	11.7%	13.0%	11.7%	13.1%
	ジュース・スポーツ飲料を よく飲む者	（人）	144	333	416	148	87	500	95	1,723
		％	36.1%	32.2%	36.0%	33.3%	30.7%	36.0%	33.8%	34.5%
	間食の時間を 決めていない者	（人）	136	335	384	147	83	447	90	1,622
		％	34.1%	32.4%	33.2%	33.0%	29.3%	32.2%	32.0%	32.5%
	仕上げ磨きを 行わない者	（人）	22	57	44	22	13	57	9	224
		％	5.5%	5.5%	3.8%	4.9%	4.6%	4.1%	3.2%	4.5%

むし歯の型別分類：O₁（むし歯なし、口腔環境良い）、O₂（むし歯なし、口腔環境悪い）、A（上顎前歯部または臼歯部にむし歯あり）、B（上顎前歯部および臼歯部にむし歯あり）、C（下顎前歯部を含む部位にむし歯あり）

3 3歳児歯科健康診査

		門司	小倉北	小倉南	若松	八幡東	八幡西	戸畑	計		
対象者数（人）		596	1,339	1,702	617	411	2,075	407	7,147		
受診者数（人）		448	1,015	1,147	492	297	1,508	273	5,180		
受診率（％）		75.2%	75.8%	67.4%	79.7%	72.3%	72.7%	67.1%	72.5%		
むし歯数	処置歯（本）	94	172	144	46	39	244	23	762		
	未処置歯（本）	248	545	484	204	147	556	108	2,292		
	計（本）	342	717	628	250	186	800	131	3,054		
	d f t	0.76	0.71	0.55	0.51	0.63	0.53	0.48	0.59		
むし歯の型別分類	むし歯のない者（人）	計	363	849	974	412	246	1,292	234	4,370	
		％	81.0%	83.6%	84.9%	83.7%	82.8%	85.7%	85.7%	84.4%	
	むし歯のある者（人）	A		54	98	112	56	36	151	32	539
		B		25	45	54	16	14	53	4	211
		C	C ₁	1	3	0	1	0	2	0	7
			C ₂	5	20	7	7	1	10	3	53
			計	6	23	7	8	1	12	3	60
		計		85	166	173	80	51	216	39	810
	％		19.0%	16.4%	15.1%	16.3%	17.2%	14.3%	14.3%	15.6%	
	未処置歯のある者（人）		70	142	144	59	43	170	34	662	
％		15.6%	14.0%	12.6%	12.0%	14.5%	11.3%	12.5%	12.8%		
不正咬合のある者（人）		110	185	159	70	46	242	55	867		
％		24.6%	18.2%	13.9%	14.2%	15.5%	16.0%	20.1%	16.7%		
分類（重複あり）	a：反対咬合（下顎前突）	28	56	65	29	18	88	23	307		
	b：上顎前突、過蓋咬合	50	72	42	19	10	78	11	282		
	c：開咬	9	14	8	4	5	14	7	61		
	d：叢生	21	32	34	10	3	38	7	145		
	e：正中離開	0	1	1	0	6	2	0	10		
	f：その他	2	10	9	8	4	22	7	62		
軟組織の異常のある者（人）		22	28	24	7	9	38	30	158		
％		4.9%	2.8%	2.1%	1.4%	3.0%	2.5%	11.0%	3.1%		
その他の異常のある者（人）		16	45	52	21	18	76	24	252		
％		3.6%	4.4%	4.5%	4.3%	6.1%	5.0%	8.8%	4.9%		

むし歯の型別分類：A（上顎前歯部または臼歯部にむし歯あり）、B（上顎前歯部および臼歯部にむし歯あり）、C₁（下顎前歯部のみにむし歯あり）、C₂（下顎前歯部を含む部位にむし歯あり）

（参考）市立幼稚園3歳児歯科検診結果（受診者数27人）むし歯のある者5人（18.5%）

4 フッ化物塗布

(1) 1歳6か月児

	門司	小倉北	小倉南	若松	八幡東	八幡西	戸畑	計
対象者数（人）	543	1,407	1,647	548	395	1,836	404	6,780
受診者数（人）	386	968	1,107	432	264	1,337	266	4,760
受診率（％）	71.1%	68.8%	67.2%	78.8%	66.8%	72.8%	65.8%	70.2%
1歳6か月児歯科健診受診者数（人）	399	1,035	1,156	445	283	1,388	281	4,987
1歳6か月児歯科健診受診者に占める割合（％）	96.7%	93.5%	95.8%	97.1%	93.3%	96.3%	94.7%	95.4%

(2) 3歳児

	門司	小倉北	小倉南	若松	八幡東	八幡西	戸畑	計
対象者数（人）	596	1,339	1,702	617	411	2,075	407	7,147
受診者数（人）	413	918	1,029	457	260	1,385	255	4,717
受診率（％）	69.3%	68.6%	60.5%	74.1%	63.3%	66.7%	62.7%	66.0%
3歳児歯科健診受診者数（人）	448	1,015	1,147	492	297	1,508	273	5,180
3歳児歯科健診受診者に占める割合（％）	92.2%	90.4%	89.7%	92.9%	87.5%	91.8%	93.4%	91.1%

5 親子歯科健診

	門司	小倉北	小倉南	若松	八幡東	八幡西	戸畑	計	
対象者数（人）	543	1,407	1,647	548	395	1,836	404	6,780	
受診者数（人）	92	148	150	49	41	183	62	725	
受診率（％）	16.9%	10.5%	9.1%	8.9%	10.4%	10.0%	15.3%	10.7%	
1歳6か月児歯科健診受診者数（人）	399	1,035	1,156	445	283	1,388	281	4,987	
1歳6か月児歯科健診受診者に占める割合（％）	23.1%	14.3%	13.0%	11.0%	14.5%	13.2%	22.1%	14.5%	
口腔内の状況	未処置歯のある者（人）	60	80	72	23	22	72	22	351
	％	65.2%	54.1%	48.0%	46.9%	53.7%	39.3%	35.5%	48.4%
	歯肉炎のある者（人）	22	81	89	13	21	91	20	337
	％	23.9%	54.7%	59.3%	26.5%	51.2%	49.7%	32.3%	46.5%
	歯周炎のある者（人）	55	23	27	17	7	42	10	181
％	59.8%	15.5%	18.0%	34.7%	17.1%	23.0%	16.1%	25.0%	
判定結果	異常なし（人）	9	27	25	15	4	41	12	133
	％	9.8%	18.2%	16.7%	30.6%	9.8%	22.4%	19.4%	18.3%
	要指導（人）	1	17	9	4	3	14	1	49
	％	1.1%	11.5%	6.0%	8.2%	7.3%	7.7%	1.6%	6.8%
	要観察（人）	1	11	10	1	1	24	2	50
	％	1.1%	7.4%	6.7%	2.0%	2.4%	13.1%	3.2%	6.9%
	要治療（人）	81	93	106	29	33	104	47	493
	％	88.0%	62.8%	70.7%	59.2%	80.5%	56.8%	75.8%	68.0%
	不明（人）	0	0	0	0	0	0	0	0
％	0.0%	0.0%	0.0%	0.0%	0.0%	0.0%	0.0%	0.0%	

6 幼稚園・保育所（園）等歯科検診

(1) 実施施設数

	市立幼稚園	私立幼稚園	直営保育所	私立保育所(園)	認定こども園	その他の施設	計
対象	4	75	16	144	24	162	425
実施	4	75	16	140	23	14	272
実施率	100.0%	100.0%	100.0%	97.2%	95.8%	8.6%	64.0%

(2) 4歳児実施結果

① 施設別

		市立幼稚園	私立幼稚園	直営保育所	私立保育所(園)	認定こども園	その他の施設	計	
受診者数(人)		32	3,557	253	2,621	739	77	7,279	
う歯のない者	(人)	19	2,601	159	1,773	552	64	5,168	
	%	59.4%	73.1%	62.8%	67.6%	74.7%	83.1%	71.0%	
う歯のある者	処置完了	(人)	7	240	25	201	50	3	526
		%	21.9%	6.7%	9.9%	7.7%	6.8%	3.9%	7.2%
	処置未完了	(人)	6	716	69	647	137	10	1,585
		%	18.8%	20.1%	27.3%	24.7%	18.5%	13.0%	21.8%
	計	(人)	13	956	94	848	187	13	2,111
		%	40.6%	26.9%	37.2%	32.4%	25.3%	16.9%	29.0%
むし歯数(本)			3,676	390	3,127	789	48	8,030	
dft(一人平均むし歯数)			1.0	1.5	1.2	1.1	0.6	1.1	

② 区別(市立幼稚園を除く)

		門司区	小倉北区	小倉南区	若松区	八幡東区	八幡西区	戸畑区	計	
受診者数(人)		652	1,179	1,790	571	592	2,078	385	7,247	
う歯のない者	(人)	459	884	1,243	357	446	1,492	268	5,149	
	%	70.4%	75.0%	69.4%	62.5%	75.3%	71.8%	69.6%	71.1%	
う歯のある者	処置完了	(人)	48	64	146	67	35	130	29	519
		%	7.4%	5.4%	8.2%	11.7%	5.9%	6.3%	7.5%	7.2%
	処置未完了	(人)	145	231	401	147	111	456	88	1,579
		%	22.2%	19.6%	22.4%	25.7%	18.8%	21.9%	22.9%	21.8%
	計	(人)	193	295	547	214	146	586	117	2,098
		%	29.6%	25.0%	30.6%	37.5%	24.7%	28.2%	30.4%	28.9%
むし歯数(本)		734	886	2,322	849	549	2,287	403	8,030	
dft(一人平均むし歯数)		1.1	0.8	1.3	1.5	0.9	1.1	1.0	1.1	

(3) 5歳児実施結果

① 施設別

		市立 幼稚園	私立 幼稚園	直営 保育所	私立 保育所 (園)	認定こど も園	その他の 施設	計	
受診者数 (人)		29	3,637	247	2,535	683	96	7,227	
う歯のない者	(人)	17	2,392	127	1,425	416	73	4,450	
	%	58.6%	65.8%	51.4%	56.2%	60.9%	76.0%	61.6%	
う歯の ある者	処置 完了	(人)	7	413	35	335	85	8	883
		%	24.1%	11.4%	14.2%	13.2%	12.4%	8.3%	12.2%
	処置 未完了	(人)	5	832	85	775	182	15	1,894
		%	17.2%	22.9%	34.4%	30.6%	26.6%	15.6%	26.2%
	計	(人)	12	1,245	120	1,110	267	23	2,777
		%	41.4%	34.2%	48.6%	43.8%	39.1%	24.0%	38.4%
むし歯数 (本)			5,073	502	4,756	1,097	73	11,501	
dft (一人平均むし歯数)			1.4	2.0	1.9	1.6	0.8	1.6	

② 区別 (市立幼稚園を除く)

		門司区	小倉北区	小倉南区	若松区	八幡東区	八幡西区	戸畑区	計	
受診者数 (人)		666	1,152	1,801	646	577	2,003	353	7,198	
う歯のない者	(人)	416	749	1,064	355	375	1,277	197	4,433	
	%	62.5%	65.0%	59.1%	55.0%	65.0%	63.8%	55.8%	61.6%	
う歯の ある者	処置 完了	(人)	69	122	253	103	54	214	61	876
		%	10.4%	10.6%	14.0%	15.9%	9.4%	10.7%	17.3%	12.2%
	処置 未完了	(人)	181	281	484	188	148	512	95	1,889
		%	27.2%	24.4%	26.9%	29.1%	25.6%	25.6%	26.9%	26.2%
	計	(人)	250	403	737	291	202	726	156	2,765
		%	37.5%	35.0%	40.9%	45.0%	35.0%	36.2%	44.2%	38.4%
むし歯数 (本)		1,003	1,471	3,029	1,283	810	3,154	751	11,501	
dft (一人平均むし歯数)		1.5	1.3	1.7	2.0	1.4	1.6	2.1	1.6	

※市立幼稚園は学校保健安全法第13条に基づく健康診断として実施(教育委員会学校保健課所管)
 その他の施設は母子保健法第13条に基づく健康診査として実施(保健福祉局健康推進課所管)
 したもの

7 学校歯科検診

(1) 小学校

		6歳	7歳	8歳	9歳	10歳	11歳	計
受 検 者 数 (人)		7,171	7,337	7,599	7,524	7,541	7,711	44,883
う	(A) 処置を完了した者	実数 1,480	1,999	2,230	2,193	1,886	1,773	11,561
		% 20.6%	27.2%	29.3%	29.1%	25.0%	23.0%	25.8%
歯	(B) 未処置歯のある者	実数 1,701	2,129	2,170	2,075	1,620	1,534	11,229
		% 23.7%	29.0%	28.6%	27.6%	21.5%	19.9%	25.0%
(A+B) う歯の保有者		実数 3,181	4,128	4,400	4,268	3,506	3,307	22,790
		% 44.4%	56.3%	57.9%	56.7%	46.5%	42.9%	50.8%
その他の歯疾患		実数 645	696	860	1,070	1,176	1,146	5,593
		% 9.0%	9.5%	11.3%	14.2%	15.6%	14.9%	12.5%
口腔の疾患・異常		実数 21	48	33	24	46	43	215
		% 0.3%	0.7%	0.4%	0.3%	0.6%	0.6%	0.5%

(2) 中学校

		12歳	13歳	14歳	計
受 検 者 数 (人)		7,131	6,900	6,778	20,809
う	(A) 処置を完了した者	実数 1,694	1,491	1,427	4,612
		% 23.8%	21.6%	21.1%	22.2%
歯	(B) 未処置歯のある者	実数 1,310	1,418	1,532	4,260
		% 18.4%	20.6%	22.6%	20.5%
(A+B) う歯の保有者		実数 3,004	2,909	2,959	8,872
		% 42.1%	42.2%	43.7%	42.6%
その他の歯疾患		実数 806	766	677	2,249
		% 11.3%	11.1%	10.0%	10.8%
口腔の疾患・異常		実数 15	5	14	34
		% 0.21%	0.07%	0.21%	0.16%

(3) 一人平均DMF歯数

	受検者 (人)	D (未処置歯数)	M (喪失歯数)	F (処置歯数)	DMF歯数	DMFT (1人平均値)
小学校6学年	7,711	2,569	42	3,914	6,525	0.85
中学校1学年	7,131	2,988	137	5,233	8,358	1.17

8 歯周病（歯周疾患）検診

（1）受診状況

		門司	小倉北	小倉南	若松	八幡東	八幡西	戸畑	計
40歳	対象者数（人）	1,020	2,187	2,536	926	667	2,923	593	10,852
	受診者数（人）	55	91	133	46	42	161	32	560
	受診率（％）	5.4%	4.2%	5.2%	5.0%	6.3%	5.5%	5.4%	5.2%
50歳	対象者数（人）	1,339	2,519	3,029	997	897	3,658	751	13,190
	受診者数（人）	58	107	156	43	42	147	34	587
	受診率（％）	4.3%	4.2%	5.2%	4.3%	4.7%	4.0%	4.5%	4.5%
60歳	対象者数（人）	1,202	2,177	2,253	1,060	749	2,961	658	11,060
	受診者数（人）	63	79	106	38	35	139	29	489
	受診率（％）	5.2%	3.6%	4.7%	3.6%	4.7%	4.7%	4.4%	4.4%
70歳	対象者数（人）	1,816	2,784	3,140	1,351	1,176	3,932	933	15,132
	受診者数（人）	155	167	244	97	93	315	84	1,155
	受診率（％）	8.5%	6.0%	7.8%	7.2%	7.9%	8.0%	9.0%	7.6%
計	対象者数（人）	5,377	9,667	10,958	4,334	3,489	13,474	2,935	50,234
	受診者数（人）	331	444	639	224	212	762	179	2,791
	受診率（％）	6.2%	4.6%	5.8%	5.2%	6.1%	5.7%	6.1%	5.6%

（2）口腔内の状況

		40歳	50歳	60歳	70歳
歯 の 状 況	受診者数（人）	560	587	489	1,155
	一人平均残存歯数（本）	28.4	27.8	26.7	24.4
	喪失歯がある者（人）	69	150	215	789
	％	12.3%	25.6%	44.0%	68.3%
	残存歯24本以上の者（人）	556	570	432	813
	％	99.3%	97.1%	88.3%	70.4%
歯 肉 の 状 況	診査対象歯のない者（人）	0	0	0	4
	進行した歯周炎の者（人）※	293	299	286	742
	％	52.3%	50.9%	58.5%	64.5%

※CPI 最大コード=1（4～5mmの歯周ポケットがある）、2（6mm～の歯周ポケットがある）の者

(3) 判定結果

		40歳	50歳	60歳	70歳
受診者数(人)		560	587	489	1,155
異常なし(人)		48	39	41	88
%		8.6%	6.6%	8.4%	7.6%
要指導(人)		135	164	101	213
%		24.1%	27.9%	20.7%	18.4%
要精密検査(人)		377	384	347	854
%		67.3%	65.4%	71.0%	73.9%
内 訳 (重 複 有)	歯石除去(人)	128	156	91	194
	%	22.9%	26.6%	18.6%	16.8%
	歯周治療(人)	293	299	286	742
	%	52.3%	50.9%	58.5%	64.2%
	う蝕治療(人)	203	182	138	334
	%	36.3%	31.0%	28.2%	28.9%
	補綴処置(義歯、ブリッジ等)(人)	22	25	38	150
	%	3.9%	4.3%	7.8%	13.0%
	その他	14	8	6	24
%	2.5%	1.4%	1.2%	2.1%	

9 歯科保健指導等事業

(1) 開催回数実績

区		門司	小倉北	小倉南	若松	八幡東	八幡西	戸畑	計
合計		13	19	23	13	14	35	16	133
会場別	区役所	7	6	13	1	13	3	12	55
	市民センター	3	12	8	10	1	31	3	68
	その他	3	1	2	2	0	1	1	10
対象別	妊産婦	2	3	3	1	2	3	2	16
	乳幼児	9	16	18	10	12	31	13	109
	子どもむし歯(子ども)	2	0	2	2	0	1	1	8
	子どもむし歯(保護者)	0	0	0	0	0	0	0	0

(2) 参加人数総計

区		門司	小倉北	小倉南	若松	八幡東	八幡西	戸畑	計
合計		144	163	167	161	36	251	173	1,095
会場別	区役所	57	109	73	4	33	39	109	424
	市民センター	9	52	22	73	3	174	22	355
	その他	78	2	72	84	0	38	42	316
対象別	妊産婦	9	26	17	4	6	39	3	104
	乳幼児	58	137	78	73	30	174	128	678
	子どもむし歯(子ども)	77	0	72	84	0	38	42	313
	子どもむし歯(保護者)	0	0	0	0	0	0	0	0

子どもむし歯予防普及活動事業実施内訳

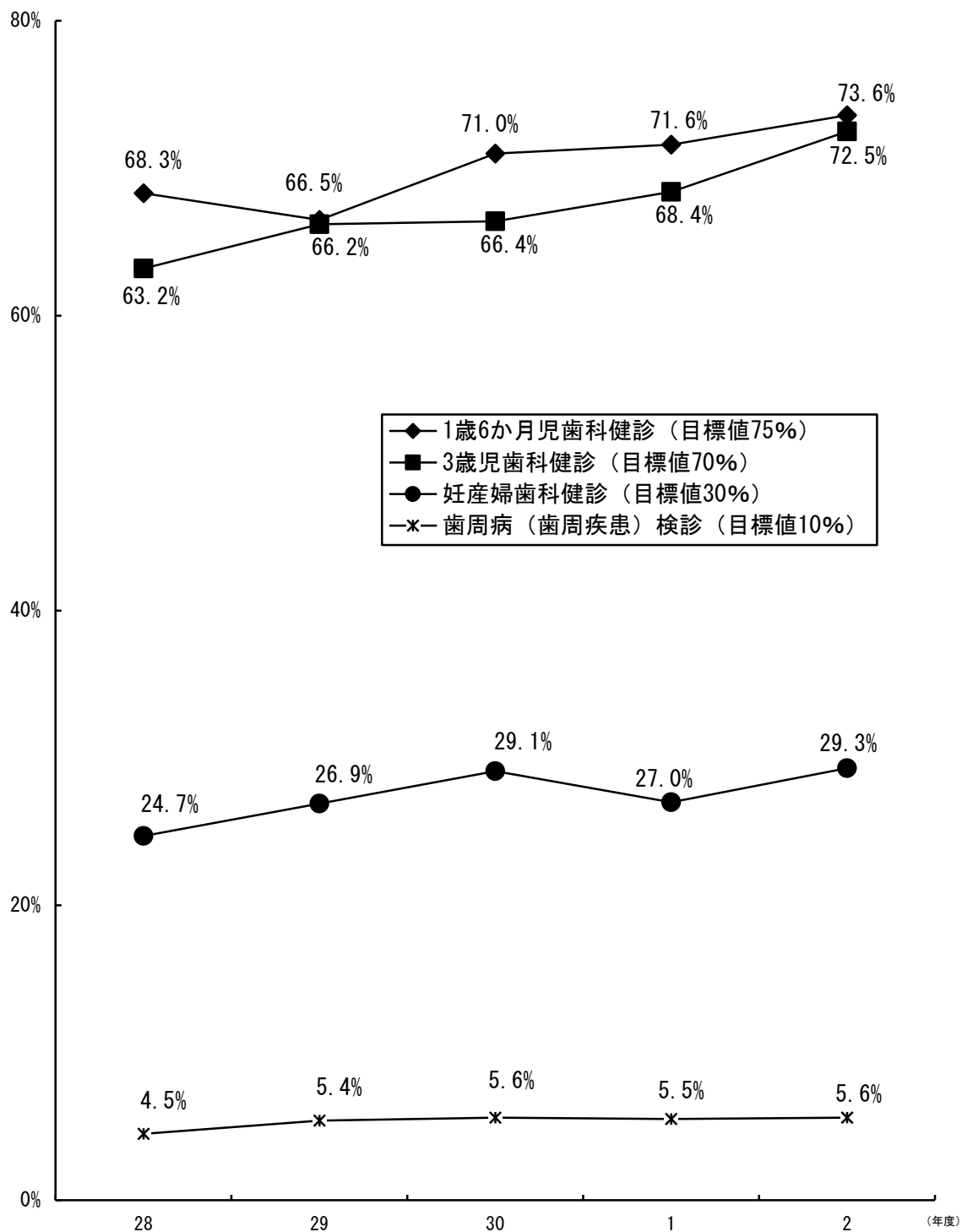
	保育所(園)	子ども食堂	計
実施施設数	8	0	8
参加者数	313	0	313

10 お口の元気度アップ事業

	参加者数(人)	実施回数	1回あたりの参加者数(人)
健口相談(お口の元気度チェック)	0	0	0
健口ストレッチ講座	737	45	16.4
お口を元気にする出前講演	100	5	20.0
合計	837	50	16.7

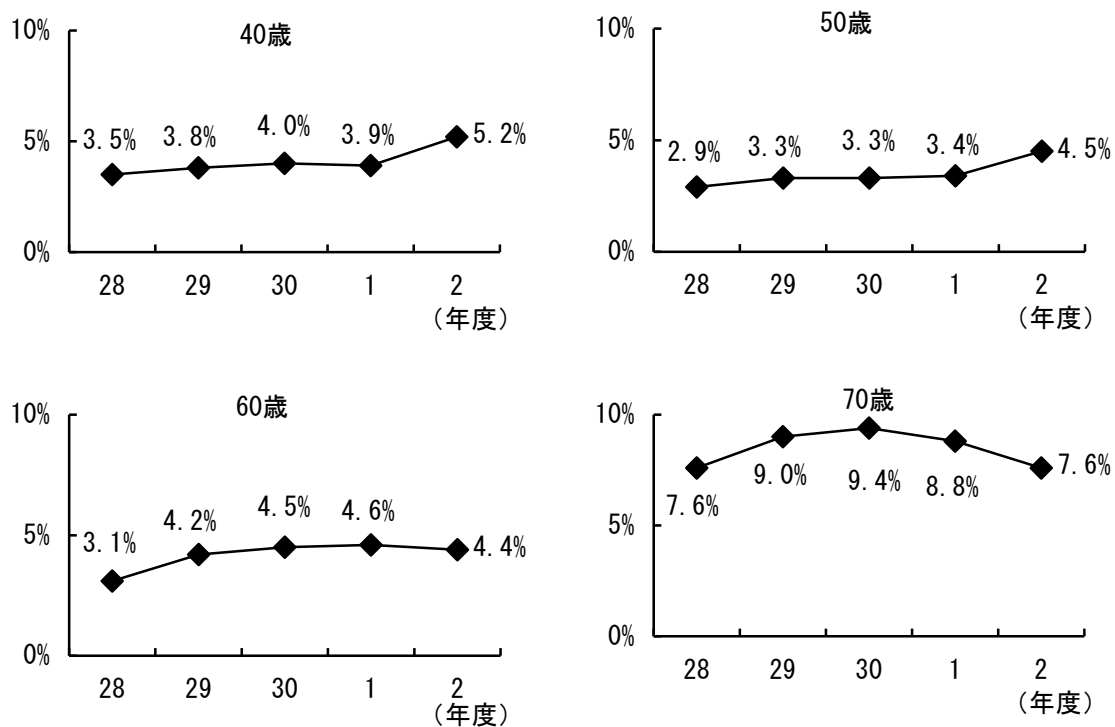
Ⅲ 参考

1 健（検）診受診率の年次推移

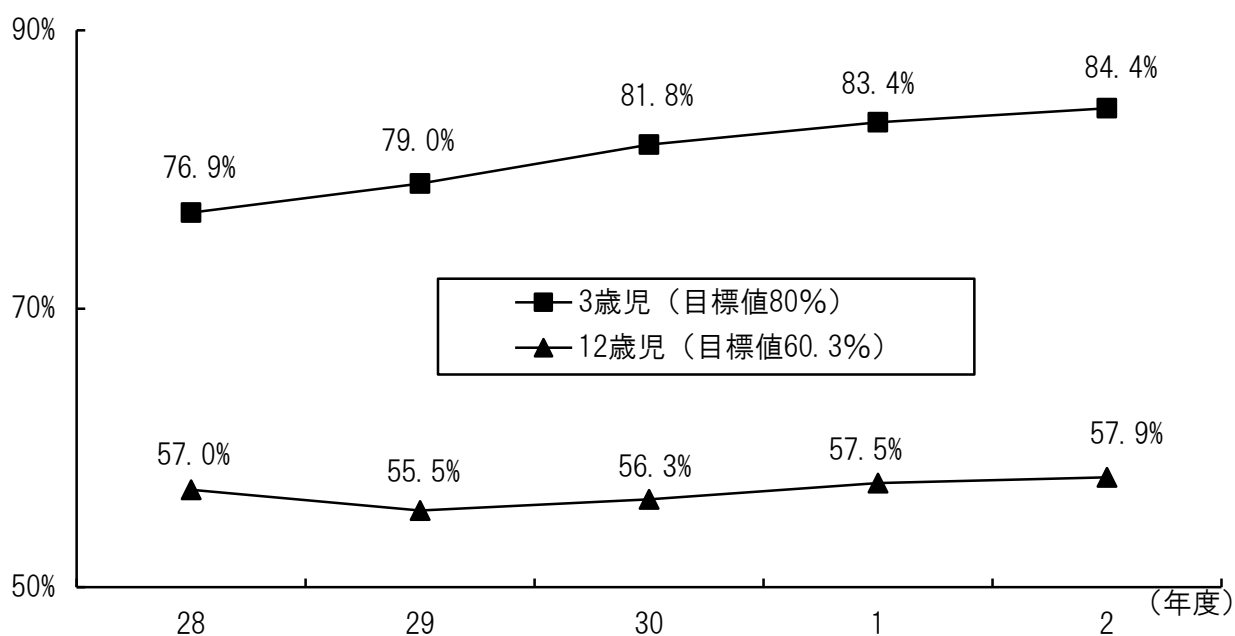


※ 目標値は第二次北九州市健康づくり推進プラン（令和4年度）

歯周病（歯周疾患）検診の年齢別受診率の年次推移



2 う歯のない者の割合の年次推移



※ 目標値は第二次北九州市健康づくり推進プラン（令和4年度）

3 関連指標と令和2年度実績

下線の指標は、数値の減少を目標としているもの

年齢層	指標	目標値	R02 現状値	目標値と現 状値の差	※1 計画	※2参考 国目標値
1歳6か月	1歳6か月児歯科健診受診率	75.0%	73.6%	1.4%	①	
3歳	う蝕のない者の割合	80.0%	84.4%	達成	①	90%
	3歳児歯科健診受診率	70.0%	72.5%	達成	①	
12歳	う蝕のない者の割合	60.3%	57.9%	2.4%	①③	65%
中学生	歯肉に炎症所見を有する者の割合	20.0%	22.8% (※3)	2.8%	①	20%
20歳代	歯肉に炎症所見を有する者の割合	25.0%	37.6% (※4)	12.6%	①	25%
20歳以上	ゆっくりよく噛んで食べる者	55.0%	47.1% (※5)	7.9%	②	
妊産婦	妊産婦歯科健診受診率	30.0%	29.3%	0.7%	①	
40・50・60・70歳	歯周病(歯周疾患)検診受診率	10.0%	5.6%	4.4%	①	
40歳	喪失歯のない者の割合	90.0%	87.7%	2.3%	①	75%
	<u>未処置歯を有する者の割合</u>	10.0%	36.3%	26.3%	①	10%
	<u>進行した歯周炎を有する者の割合</u>	25.0%	52.3%	27.3%	①	25%
40歳以上	歯周病と糖尿病の関係を知っている者の割合	50.0%	33.2% (※4)	16.8%	①	
60歳	24歯以上の自分の歯を有する者の割合	更に改善	69.7% (※4)	-	①	70%
	<u>未処置歯を有する者の割合</u>	27.0%	28.2%	1.2%	①	10%
	<u>進行した歯周炎を有する者の割合</u>	65.0%	58.5%	達成	①	45%
60歳代	咀嚼良好者の割合	80.0%	67.7% (※4)	12.3%	①	80%
65歳以上	口腔ケアが誤嚥性肺炎を予防 していることを知っている者の割 合	70.0%	55.1% (※4)	14.9%	①	
80歳	20本以上の自分の歯を有する者の割合	47.0%	45.9% (※4)	1.1%	①	50%

※1: ①第二次北九州市健康づくり推進プラン(H30~R4)、②第三次北九州市食育推進計画(R1~R5)、
③第2期北九州市子どもの未来をひらく教育プラン(R1~R5)

※2: 「歯科口腔保健の推進に関する法律」(平成23年法律第95号)第12条第1項の規定に基づき
定められる「基本的事項」の目標(歯科口腔保健の推進に関する基本的事項、平成24年厚生労働省
告示第438号)、目標年度令和4年度(設問方法や把握方法が異なる指標もある)

※3: H30 学校歯科保健調査

※4: H28 北九州市健康づくり実態調査

※5: H29 北九州市食育に関する実態調査