

令和2年度地域包括支援センターの運営状況について

R3.3現在

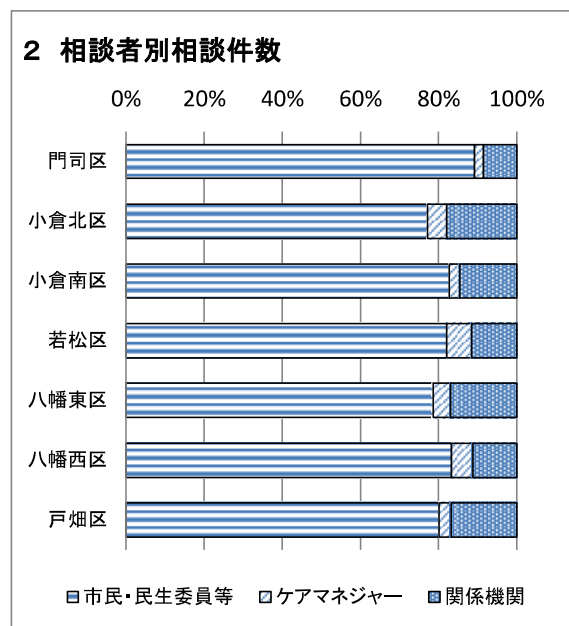
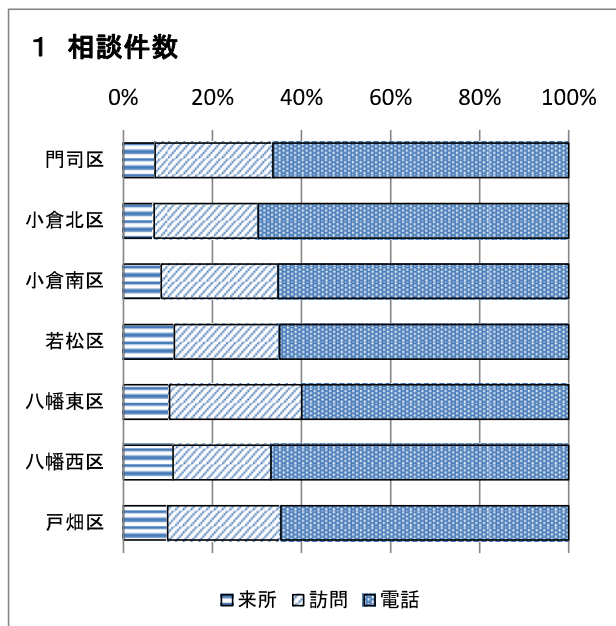
	市	門司区	小倉北区	小倉南区	若松区	八幡東区	八幡西区	戸畑区
人口	939,961	95,750	180,827	209,843	82,402	65,785	252,894	57,124
高齢者人口	291,695	35,716	52,397	59,571	26,455	23,772	74,767	18,195
(75歳以上:内数)	151,804	19,296	26,473	30,608	13,763	13,328	38,938	9,843
高齢化率	31.0%	37.3%	29.0%	28.4%	32.1%	36.1%	29.6%	31.9%
包括支援センター数	24	3	4	5	2	2	6	2
要支援認定者数	18,548	2,406	3,221	3,750	1,518	1,717	4,567	1,369

1 相談件数

	市	門司区	小倉北区	小倉南区	若松区	八幡東区	八幡西区	戸畑区
来所	16,831	2,138	2,293	3,391	1,896	1,813	3,973	1,327
訪問	42,950	6,710	7,705	9,905	3,049	4,222	7,925	3,434
電話	155,548	26,293	29,789	30,415	13,333	13,129	32,126	10,463
合計	215,329	35,141	39,787	43,711	18,278	19,164	44,024	15,224

2 相談者

	市	門司区	小倉北区	小倉南区	若松区	八幡東区	八幡西区	戸畑区
市民・民生委員等	153,599	23,364	27,722	33,030	12,283	14,017	31,895	11,288
ケアマネジャー	7,691	596	1,769	1,054	950	778	2,113	431
関係機関	25,874	2,231	6,408	5,830	1,726	3,022	4,289	2,368
合計	187,164	26,191	35,899	39,914	14,959	17,817	38,297	14,087



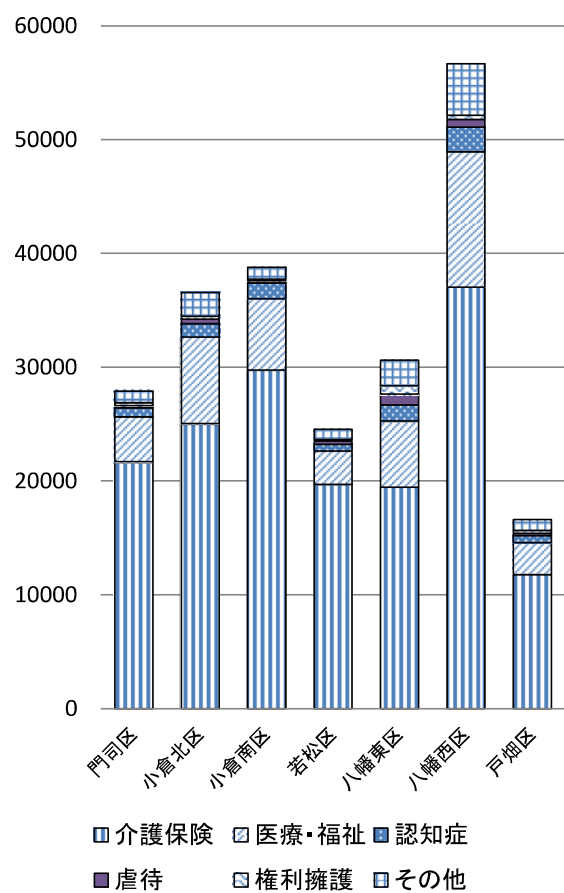
3 相談内容（複数回答）

	市	門司区	小倉北区	小倉南区	若松区	八幡東区	八幡西区	戸畑区
介護保険	244,405	29,737	57,397	46,303	23,607	23,069	45,278	19,014
医療・福祉	61,633	4,876	15,241	18,473	4,533	5,871	8,229	4,410
認知症	10,669	1,652	2,276	2,703	586	1,289	1,581	582
虐待	3,909	539	603	820	224	611	1,084	28
権利擁護	3,301	296	881	684	171	659	476	134
その他	20,657	1,933	6,521	3,594	965	1,778	4,273	1,593

4 主な連携先（複数回答）

	市	門司区	小倉北区	小倉南区	若松区	八幡東区	八幡西区	戸畑区
統括支援センター	32,822	2,301	7,349	5,020	1,345	4,053	8,829	4,178
ケアマネジャー・サービス事業者	56,470	10,481	9,959	11,324	5,047	5,640	10,974	3,765
医療機関	10,624	2,272	1,860	1,803	736	1,387	1,730	836
民生委員等	1,798	362	333	411	57	204	292	139
法律関係者	1,388	188	157	144	51	561	269	18
警察	676	110	127	112	81	82	135	29
市民センター	164	31	31	50	9	7	31	5

3 相談内容



4 主な連携先

