

⑦ 自転車の共同利用について

問 28. 北九州市には、小倉都心部や八幡東区東田地区に「シティバイク」というコミュニティサイクルサービス※があります。こうしたコミュニティサイクルが身近にあれば利用したいと思いませんか？（当てはまるものに○）

コミュニティサイクルの利用については、「利用してみたいと思わない」が約 59%、「利用してみたい」が約 41%となっています。

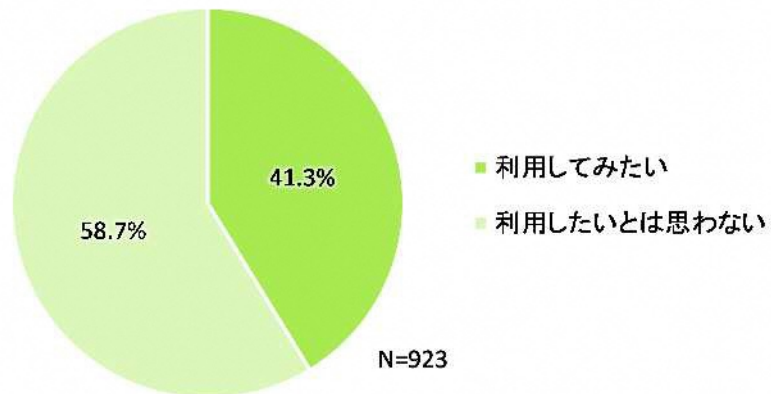


図 コミュニティサイクルの利用状況

表 コミュニティサイクルの利用状況

	実数	割合
1 利用してみたい	381	41.3%
2 利用したいとは思わない	542	58.7%
回答者数	923	100.0%

問 29. 問 28 で「1. 利用したい」と回答した方にお聞きします。

あなたはコミュニティサイクルをどのような時に利用したいと思いますか？

(当てはまるもの全てに○)

コミュニティサイクルを利用したい人の利用目的は、「観光・レジャー」が約 66%、「買物・食事など」が約 60%となっています。一方で、「通学・通勤」が約 12.6%、「業務・仕事」が約 6.8%と低くなっています。

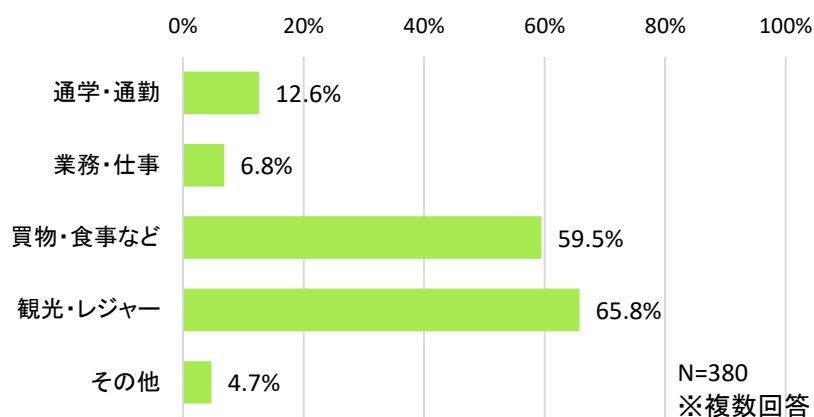


図 自転車貸出サービスを利用する目的

表 自転車貸出サービスを利用する目的

	実数	割合
1 通学・通勤	48	12.6%
2 業務・仕事	26	6.8%
3 買物・食事など	226	59.5%
4 観光・レジャー	250	65.8%
5 その他	18	4.7%
回答者数	380	100.0%

⑧ 自転車の活用推進策について

問 30. あなたが自転車利用を促進するために必要だと思う施策を教えてください。
 (特に必要だと思うもの3つに○)

自転車利用を促進するために必要だと思う施策は、「自転車通行空間の整備」が約 69%と最も高く、次いで「駐輪場の整備」が約 49%、「自転車利用のルールやマナーの啓発」が約 47%となっています。

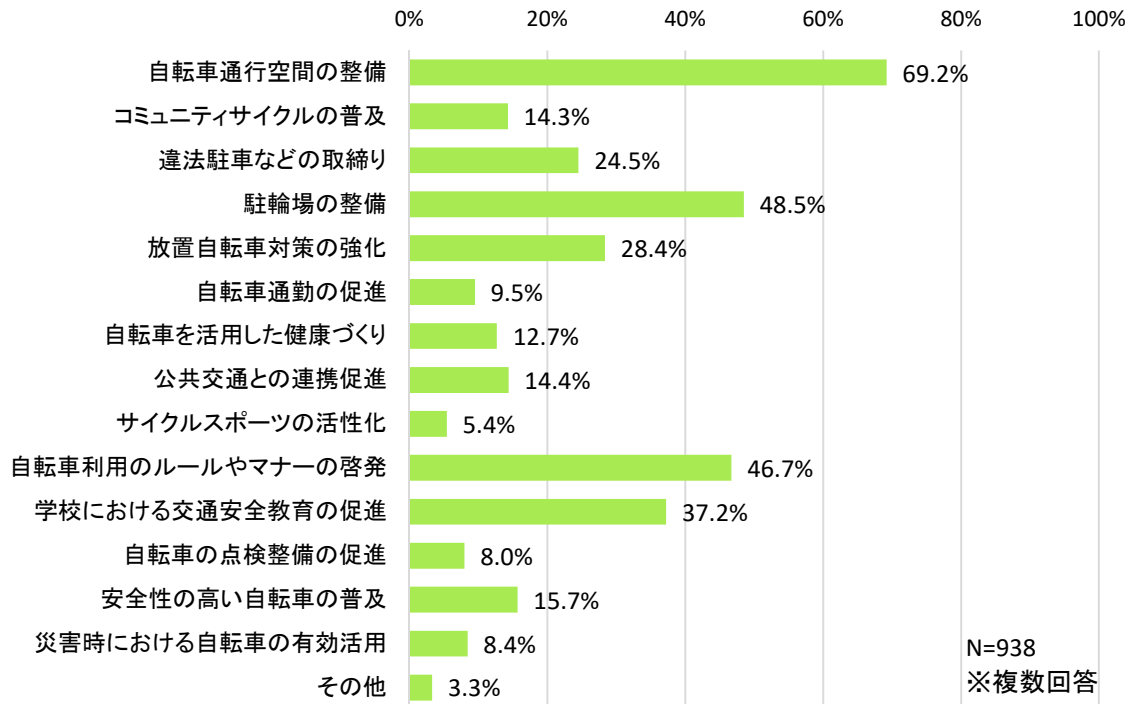


図 自転車利用を促進するための施策

表 自転車利用を促進するための施策

	実数	割合
1 自転車通行空間の整備	649	69.2%
2 コミュニティサイクルの普及	134	14.3%
3 違法駐車などの取締り	230	24.5%
4 駐輪場の整備	455	48.5%
5 放置自転車対策の強化	266	28.4%
6 自転車通勤の促進	89	9.5%
7 自転車を活用した健康づくり	119	12.7%
8 公共交通との連携促進	135	14.4%
9 サイクルスポーツの活性化	51	5.4%
10 自転車利用のルールやマナーの啓発	438	46.7%
11 学校における交通安全教育の促進	349	37.2%
12 自転車の点検整備の促進	75	8.0%
13 安全性の高い自転車の普及	147	15.7%
14 災害時における自転車の有効活用	79	8.4%
15 その他	31	3.3%
回答者数	938	100.0%

⑨ 自転車施策の満足度

問 31. 自転車のあるライフスタイル、自転車を活用したまちづくりに対するあなたの満足度について教えてください。(当てはまるものに○)

自転車施策の市民満足度は、全項目で4点を下回っており、満足度は低い結果となっています。



図 自転車施策の満足度平均

表 自転車施策の満足度平均

項目	満足度平均
①自転車のまちとしての評価	3.7
②自転車通行空間の安全性・快適性	3.4
③自転車通行空間の整備延長	3.4
④自転車通行空間の幅	3.6
⑤自転車通行空間の管理状態	3.6
⑥駐輪場の利用しやすさ	4.0
⑦自転車と公共交通との連携	3.7
⑧自転車利用者のルール・マナーの遵守	3.2
⑨自転車利用に関する教育や交通安全活動	3.8
⑩自転車に関するイベントの開催状況	3.5

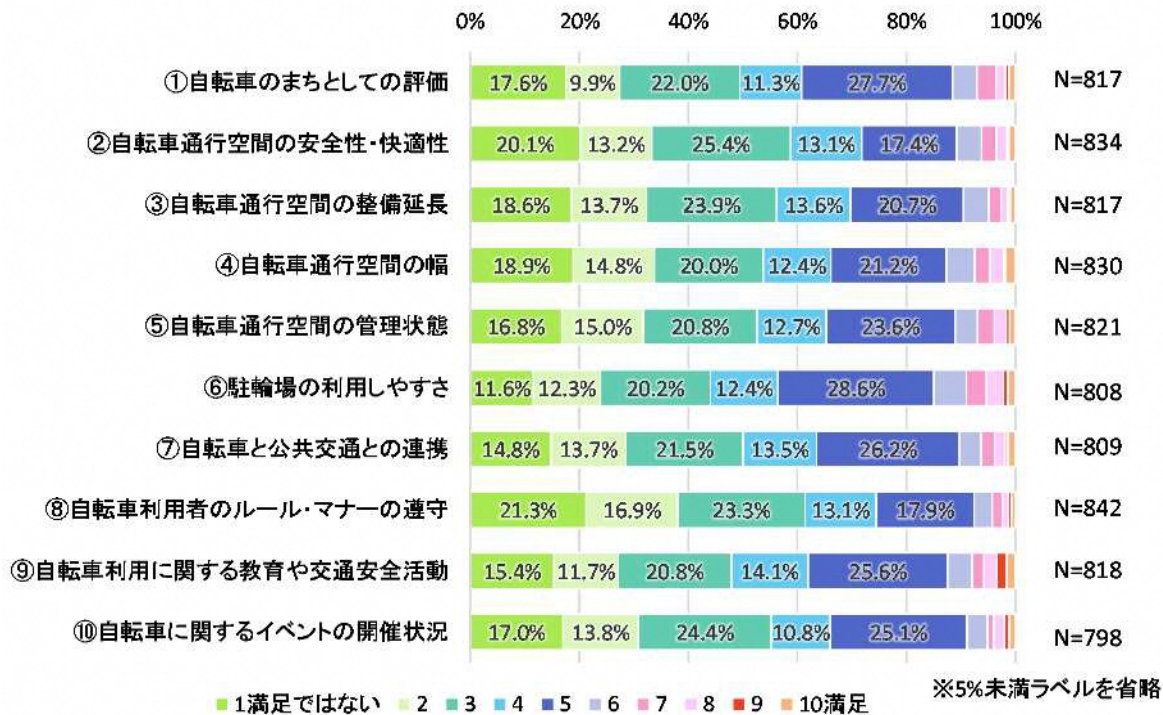


図 自転車施策の満足度

表 自転車施策の満足度

	1 (満足ではない)	2	3	4	5	6	7	8	9	10 (満足)	回答者数
①自転車のまちとしての評価	146	82	183	94	230	37	29	15	5	10	831
②自転車通行空間の安全性・快適性	168	110	212	109	145	38	23	16	3	10	834
③自転車通行空間の整備延長	152	112	195	111	169	38	18	11	3	8	817
④自転車通行空間の幅	157	123	166	103	176	43	23	21	3	15	830
⑤自転車通行空間の管理状態	138	123	171	104	194	34	25	18	5	9	821
⑥駐輪場の利用しやすさ	94	99	163	100	231	48	30	25	7	11	808
⑦自転車と公共交通との連携	120	111	174	109	212	32	20	16	4	11	809
⑧自転車利用者のルール・マナーの遵守	179	142	196	110	151	28	16	9	5	6	842
⑨自転車利用に関する教育や交通安全活動	126	96	170	115	209	37	18	19	15	13	818
⑩自転車に関するイベントの開催状況	136	110	195	86	200	30	9	16	7	9	798

表 自転車施策の満足度 割合

	1 (満足ではない)	2	3	4	5	6	7	8	9	10 (満足)	計
①自転車のまちとしての評価	17.6%	9.9%	22.0%	11.3%	27.7%	4.5%	3.5%	1.8%	0.6%	1.2%	100.0%
②自転車通行空間の安全性・快適性	20.1%	13.2%	25.4%	13.1%	17.4%	4.6%	2.8%	1.9%	0.4%	1.2%	100.0%
③自転車通行空間の整備延長	18.6%	13.7%	23.9%	13.6%	20.7%	4.7%	2.2%	1.3%	0.4%	1.0%	100.0%
④自転車通行空間の幅	18.9%	14.8%	20.0%	12.4%	21.2%	5.2%	2.8%	2.5%	0.4%	1.8%	100.0%
⑤自転車通行空間の管理状態	16.8%	15.0%	20.8%	12.7%	23.6%	4.1%	3.0%	2.2%	0.6%	1.1%	100.0%
⑥駐輪場の利用しやすさ	11.6%	12.3%	20.2%	12.4%	28.6%	5.9%	3.7%	3.1%	0.9%	1.4%	100.0%
⑦自転車と公共交通との連携	14.8%	13.7%	21.5%	13.5%	26.2%	4.0%	2.5%	2.0%	0.5%	1.4%	100.0%
⑧自転車利用者のルール・マナーの遵守	21.3%	16.9%	23.3%	13.1%	17.9%	3.3%	1.9%	1.1%	0.6%	0.7%	100.0%
⑨自転車利用に関する教育や交通安全活動	15.4%	11.7%	20.8%	14.1%	25.6%	4.5%	2.2%	2.3%	1.8%	1.6%	100.0%
⑩自転車に関するイベントの開催状況	17.0%	13.8%	24.4%	10.8%	25.1%	3.8%	1.1%	2.0%	0.9%	1.1%	100.0%

北九州市建設局道路部道路維持課
〒803-8501 北九州市小倉北区城内 1 - 1
TEL : 093-582-2274