

令和2年度 第1回

北九州市高齢者支援と介護の質の向上推進会議

介護保険に関する会議

5 議題

(3)北九州市の介護保険の実施状況

介護保険事業の実施状況について

1 第1号被保険者数

平成31年3月末現在 (単位:人)

被保険者数		
	65～75歳未満	75歳以上
290,350	139,419	150,931

2 要介護認定者数

平成31年3月末現在 (単位:人)

合計	要支援1	要支援2	要介護1	要介護2	要介護3	要介護4	要介護5
66,820	8,823	10,102	15,159	11,568	8,364	7,862	4,942

認定率(認定者数/被保険者数)=23.0%
※第2号被保険者は含まず。

3 介護サービスの利用者数

平成31年3月末現在 (単位:人)

合計	在宅サービス(地域密着型含む)	施設サービス
45,520	37,179	8,341

利用率(サービス利用者/要介護認定者)=68.1%

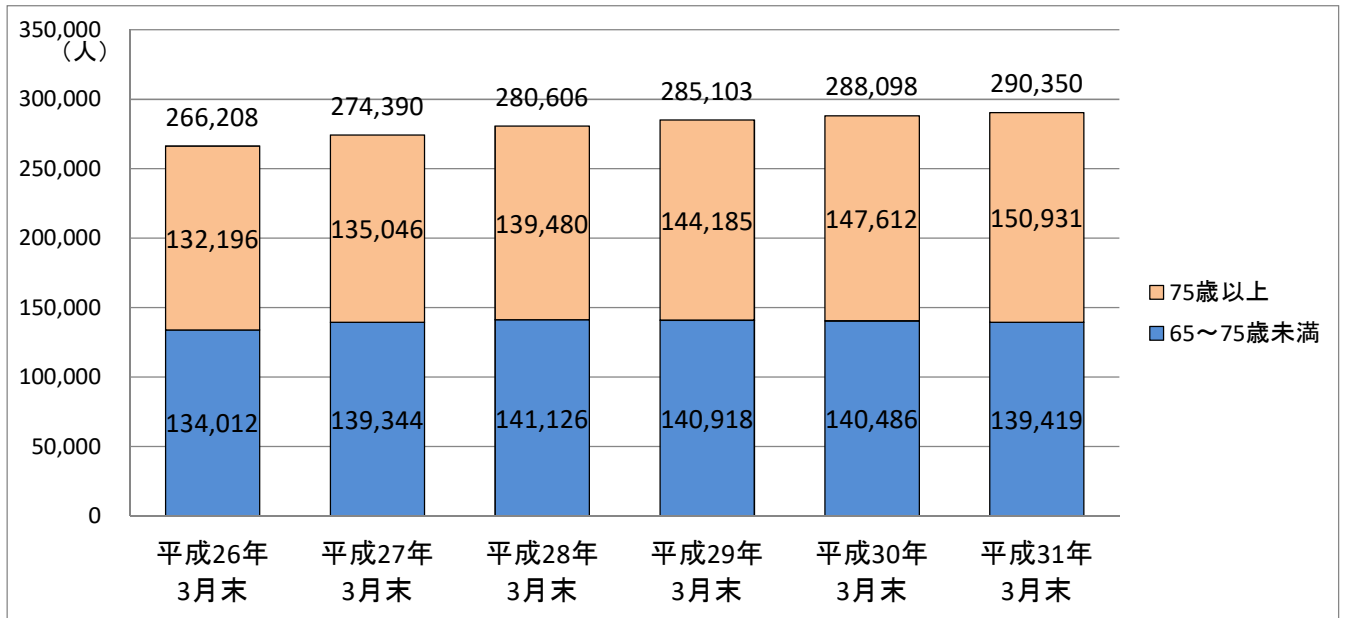
4 介護給付費

平成30年度実績値 ※「%」は給付費合計に占める割合

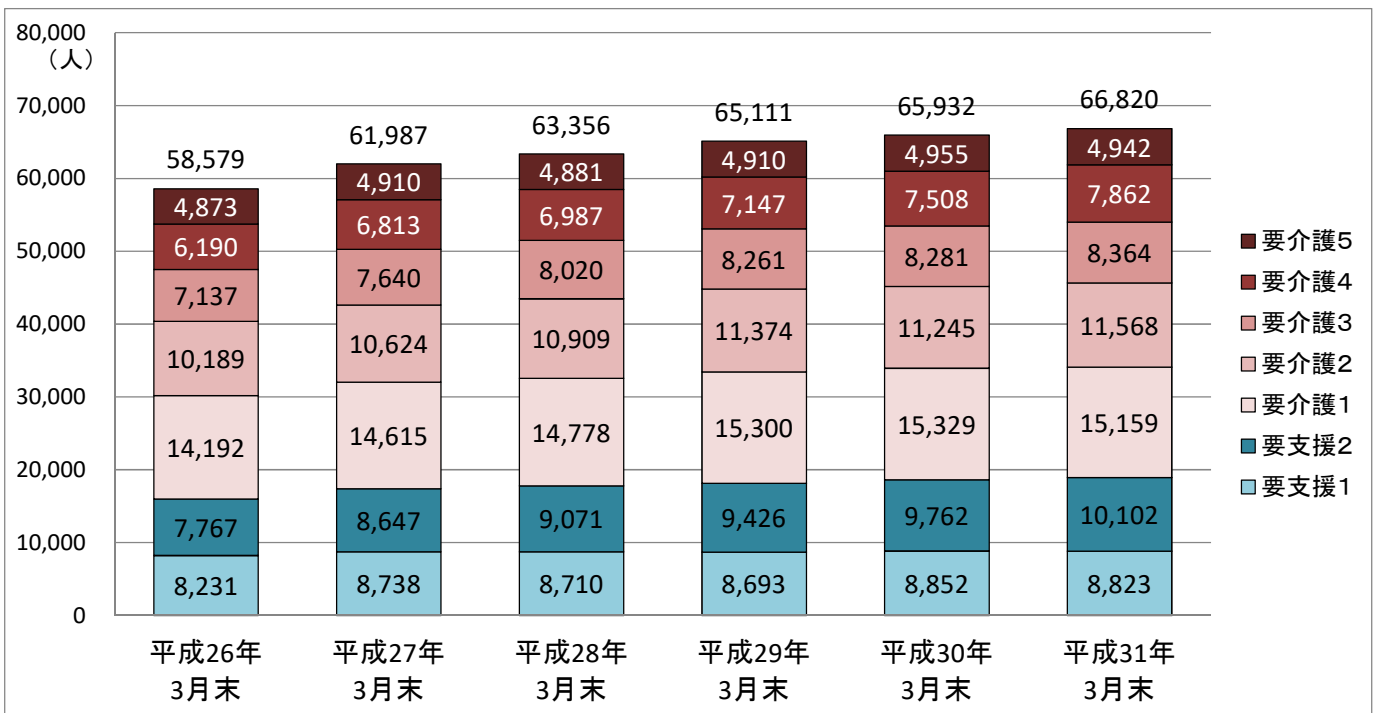
(単位:百万円) ※【参考】利用人数

在宅サービス	40,296	46.4%	(主なサービス)			
			通所介護	12,506	347,132人	63.3%
			特定施設入居者生活介護	5,692		
			訪問介護	5,516	単価	116,083円
地域密着型サービス	15,576	18.0%	(主なサービス)			
			認知症対応型共同生活介護(グループホーム)	6,454	99,728人	18.2%
			地域密着型通所介護	3,900		
			小規模多機能型居宅介護	1,780		
			地域密着型介護老人福祉施設	1,778	単価	156,182円
施設サービス	25,778	29.7%	介護老人福祉施設	14,635	101,218人	18.5%
			介護老人保健施設	9,063		
			介護療養型医療施設	1,966	単価	244,794円
その他サービス	5,120	5.9%	高額サービス費、審査支払手数料等			
合計	86,770				合計	548,078人

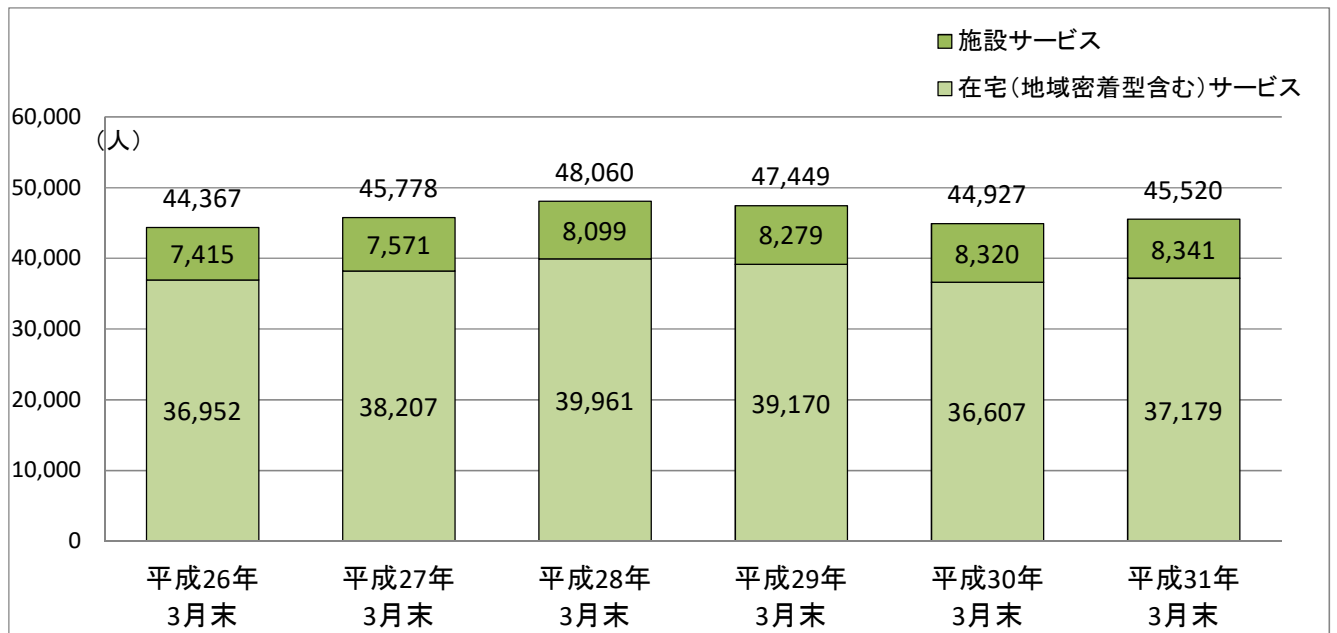
第1号被保険者数の推移



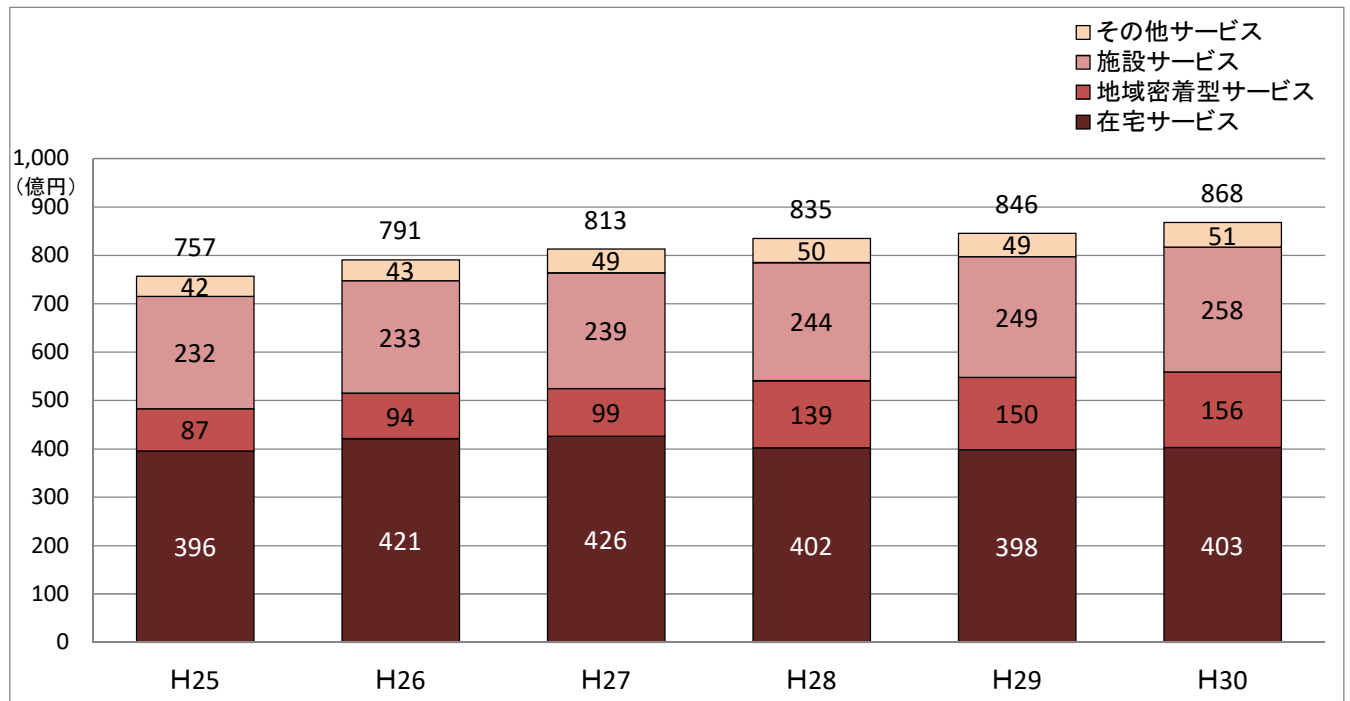
要介護認定者数の推移(要介護度別)



サービス利用者数の推移



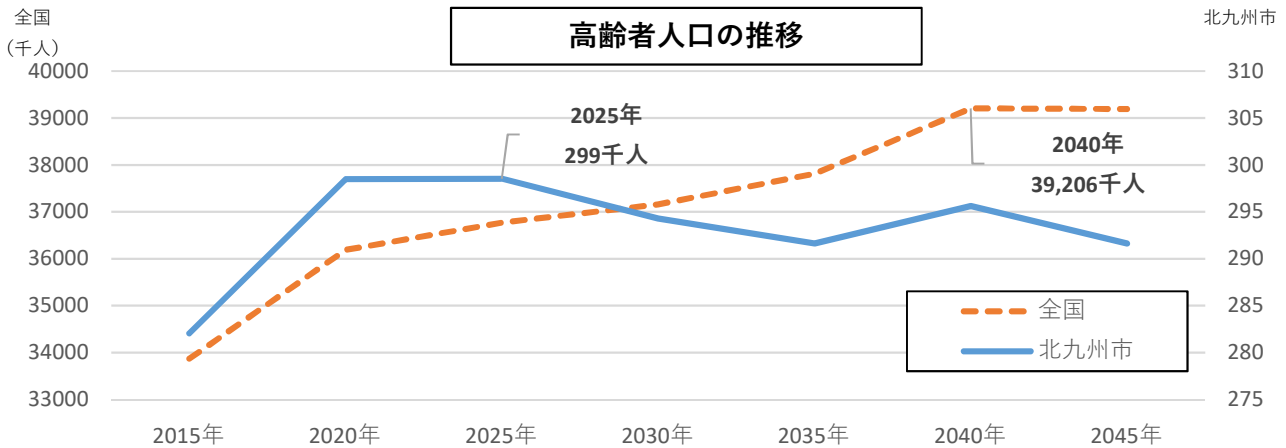
介護給付費の状況(サービス別)



※ 各年度決算額

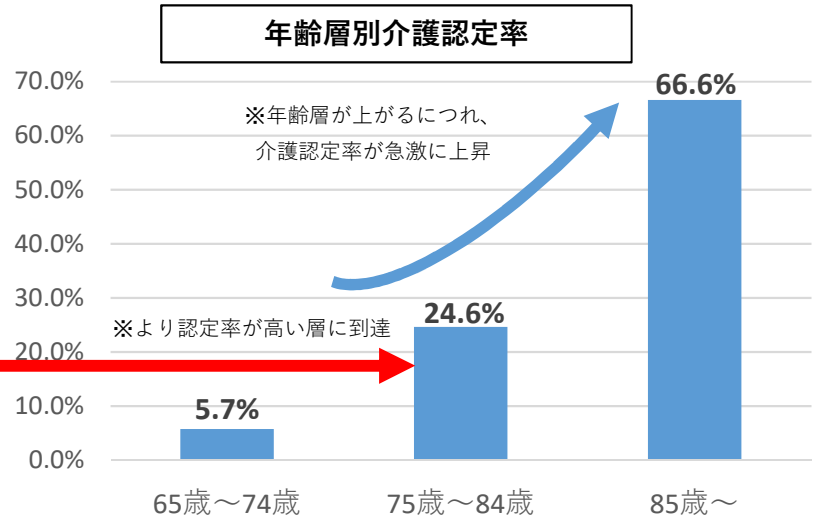
高齢者人口と介護サービスのニーズ

○本市の高齢者（65歳以上）人口のピークは、2025年において約299千人と推計。
 （全国のピークは、2040年において約39,206千人と推計）

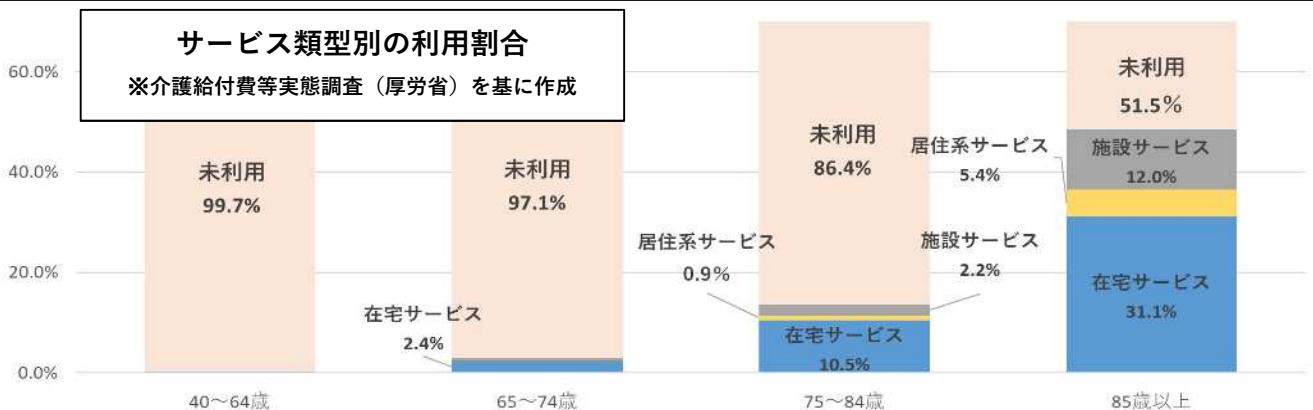


○また本市の年齢別人口を見ると、70～72歳（昭和23年～25年生まれ）の人口が最も多く、この層が次期計画期間中に75歳に到達することが予想される。
 ○年齢階層別の介護認定率は、75歳～84歳の層では24.6%となっており、最も人口の多い層がこの認定率となることが予想される。

年齢	総数
65	11,714
66	12,611
67	13,208
68	14,154
69	15,334
70	17,112
71	16,991
72	15,770
73	13,044
74	8,686
75	10,902



○全年齢を通して、基本的には在宅サービスの割合が多いものの、年齢が上昇するにつれ、施設サービスの割合が上昇。特に85歳以上の上昇が大きい。
 ○75～84歳層になると、居住系サービスの比率が増加。85歳以上の層になると、施設サービスの比率が増加。



介護給付と保険料の推移（北九州市）

- 3年を1期とする介護保険事業計画を策定し、3年ごとに見直しを行う。
- 保険料は、3年ごとに、事業計画に定めるサービス費用見込額等に基づき、3年間を通じて財政の均衡を保つよう設定される（3年度を通じた同一の保険料）。

事業期間	介護サービス等の費用	保険料額
第一期	12年度 343億円	3,150円 (基準額) 全国平均 2,911円
	13年度 427億円	
	14年度 483億円	
第二期	15年度 523億円	3,750円 (基準額) 全国平均 3,293円
	16年度 569億円	
	17年度 581億円	
第三期	18年度 573億円	4,750円 (基準額) 全国平均 4,090円
	19年度 593億円	
	20年度 613億円	
第四期	21年度 659億円	4,450円 (基準額) 全国平均 4,160円
	22年度 691億円	
	23年度 708億円	
第五期	24年度 738億円	5,270円 (基準額) 全国平均 4,972円
	25年度 773億円	
	26年度 807億円	
第六期	27年度 831億円	5,700円 (基準額) 全国平均 5,514円
	28年度 854億円	
	29年度 888億円	
第七期	30年度 917億円	6,090円 (基準額) 全国平均 5,869円
	R1年度 976億円	
	R2年度 1035億円	

※ 費用については、30年度までは実績、R1・R2年度は予算額