

令和2年5月20日

企画調整局地方創生推進室

所管事務調査  
「人口減少対策」

1 北九州市の推計人口について・・・資料1

2 令和元年度ふるさと北九州市応援寄附金 寄附受入額【速報値】について

・・・資料2

令和 2 年 5 月 1 1 日

北九州市企画調整局  
政策部企画課

## 北九州市の推計人口（令和 2 年 5 月 1 日現在）

### 1 推計人口

9 3 7 , 1 8 1 人

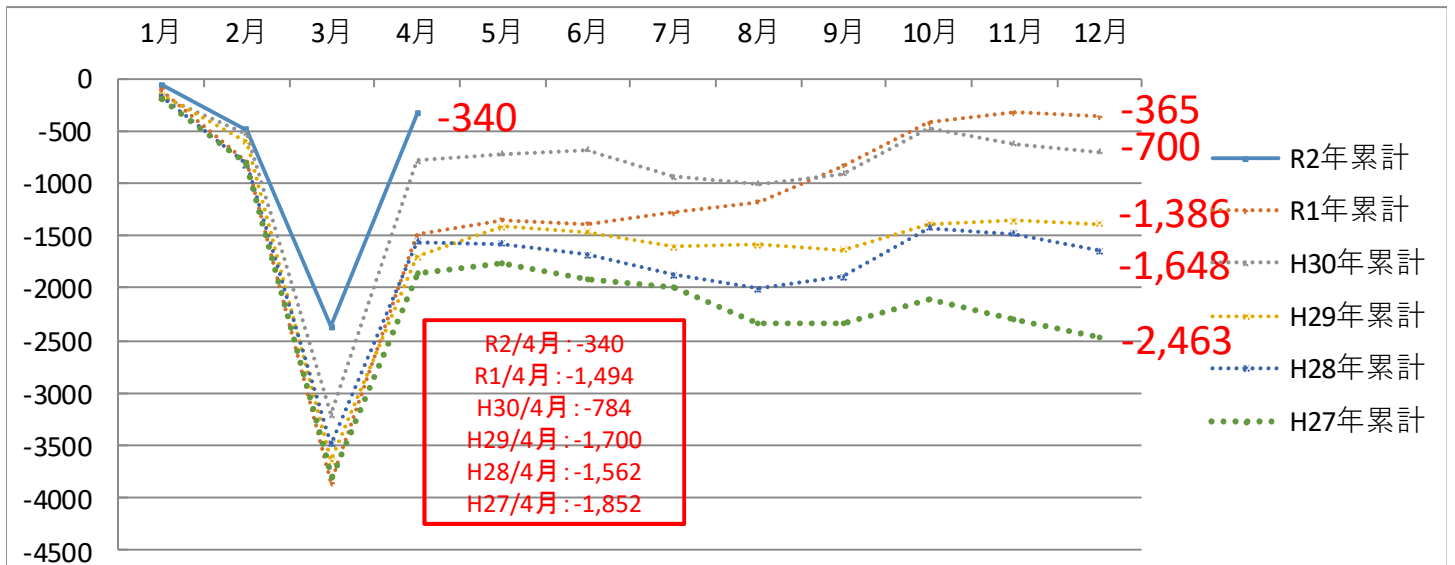
### 2 前月（令和 2 年 4 月 1 日現在）との比較

1 , 7 4 9 人 増加

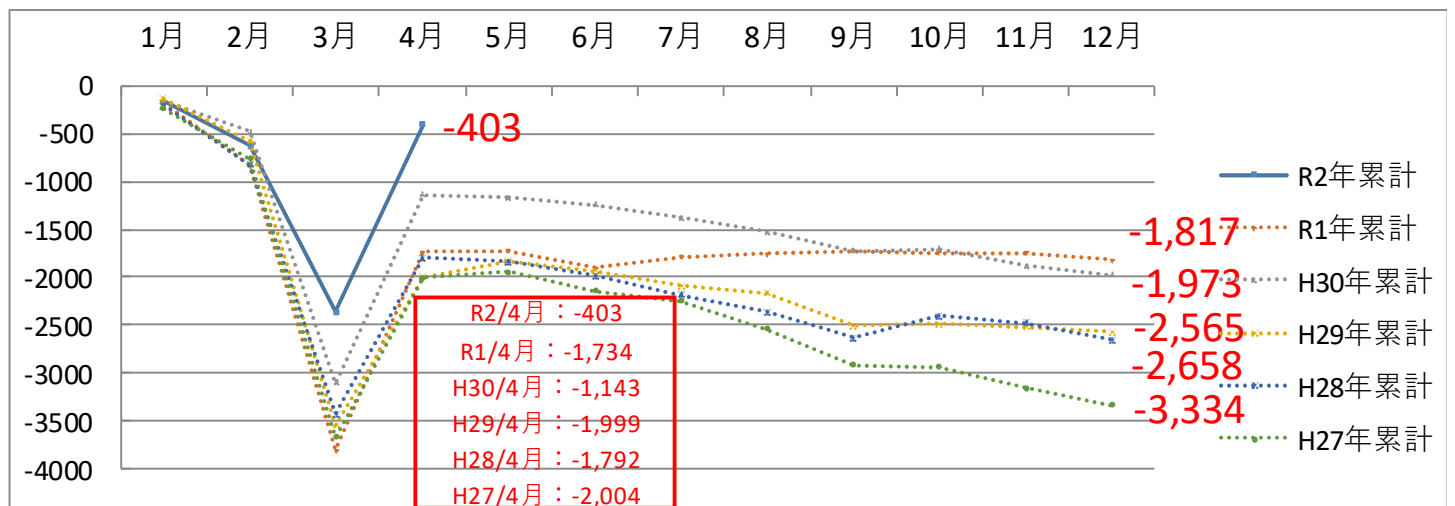
（問い合わせ先）

企画調整局政策部企画課（582-2135）大庭、花岡

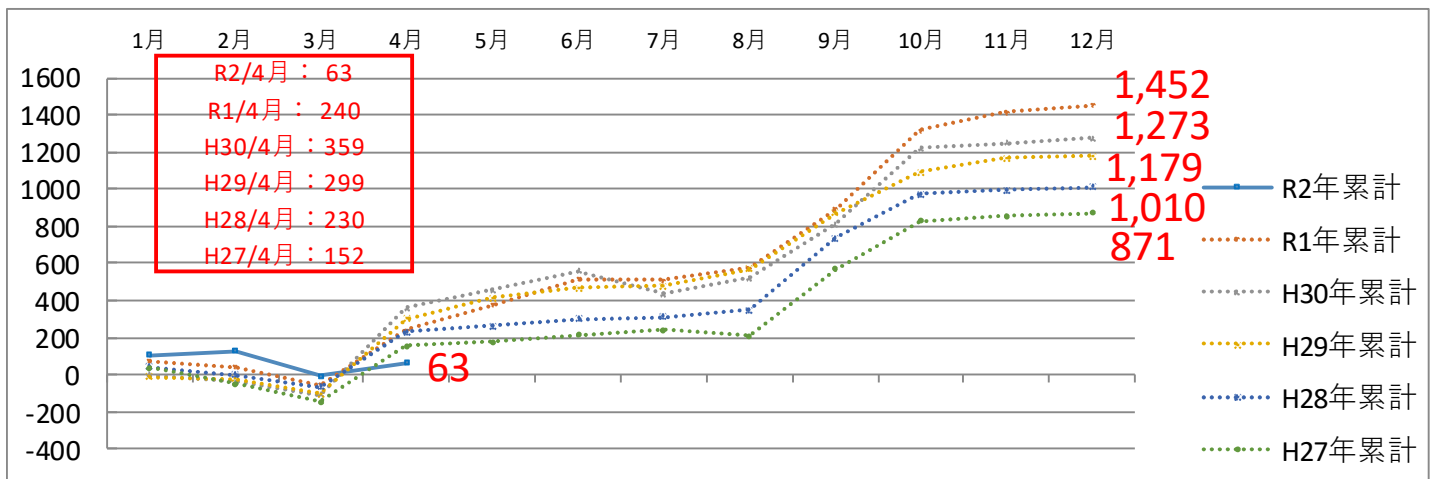
平成27年～令和2年 社会動態増減数【総計】 単位:人



平成27年～令和2年 社会動態増減数【日本人のみ】 単位:人



平成27年～令和2年 社会動態増減数【外国人のみ】 単位:人



出典: 推計人口異動状況

## 令和2年1-4月中の社会動態の異動状況【前年度比較】

### 1 本市の1-4月の社会動態累計

(単位：人)

年	転入	転出	増減数
平成31年	19,660	21,154	▲ 1,494
令和2年	19,767	20,107	▲ 340
差	107	▲ 1,047	1,154

(出典)北九州市HP「推計人口、及び推計人口異動状況」

※差は「令和2年ー平成31年」で算出

※移転先「不詳」、市内移動者を含みます。

(下記の「2 若い世代の社会動態の状況(市外移動者)」と異なります)

### 2 日本人の若い世代の社会動態の状況(市外移動者)

(単位：人)

年齢区分	R2(1-4月)		H31(1-4月)		R2-H31 増減数
	転入	転出	転入	転出	
	増減		増減		
15~19歳	1,364	853	1,443	947	15
	511		496		
20~24	2,560	3,037	2,352	3,256	427
	▲ 477		▲ 904		
25~29	2,006	2,278	1,914	2,480	294
	▲ 272		▲ 566		
30~34	1,346	1,432	1,327	1,643	230
	▲ 86		▲ 316		
35~39	997	1,053	1,047	1,079	▲ 24
	▲ 56		▲ 32		
合計	8,273	8,653	8,083	9,405	942
	▲ 380		▲ 1,322		

(出典)企画調整局企画課統計係作成

※15歳から39歳の年齢層を「若い世代」としています。

※増減値は、転入と転出の差(転入ー転出)です。

※移転先「不詳」、市内移動者は含みません。

### 3 外国人の社会動態の状況

	R2(1-4月)		H31(1-4月)		R2-H31 増減数
	転入	転出	転入	転出	
	増減		増減		
外国人	1,309	1,246	1,556	1,316	▲ 177
	63		240		

令和元年5月20日  
企画調整局地方創生推進室

## 令和元年度ふるさと北九州市応援寄附金 寄附受入額【速報値】

### 1 令和元年度の寄附受入額

過去最高の寄附受入額

	取組強化前	取組強化開始 . . . ▶		対前年度比
	平成29年度 (実績値)	平成30年度 (実績値)	令和元年度 (速報値)	
寄附件数	1,667 件	11,037 件	26,438 件	15,401 件増 2.4 倍
寄附金額	36,813,175 円	197,778,518 円	498,161,796 円	300,383,278 円増 <b>2.5 倍</b>

※取組を強化する前（平成29年度）と比較し、**13.5倍**の大幅増

### 2 令和元年度の主な取組内容

- 国（総務省）から示されたルールを遵守し、以下の新しい取組を実施

**取組① 返礼品の数を大幅に増加** 198品 → 350品

返礼品の掘り起こしを強化することで品数を増加させた。

**取組② 戦略的なPRの実施** 首都圏をターゲットにPRを展開

東京を中心とした首都圏で開催される同窓会やイベント等で積極的にPRを展開し、本市ふるさと納税の周知を図った。

### 3 令和2年度の新たな取組

- 新しい決済手段の導入（Amazon pay、メルペイ、d払い）

- 寄附の使い道に「新型コロナウイルス感染症対策」を追加

なお、4月中の受入額は、昨年度の**約1.8倍**となっている。

（4月中の受入額：令和元年度2,432千円 ⇒ 令和2年度**43,640千円**）