

令和元年度

北九州市高齢者支援と介護の質の向上推進会議

介護保険に関する会議

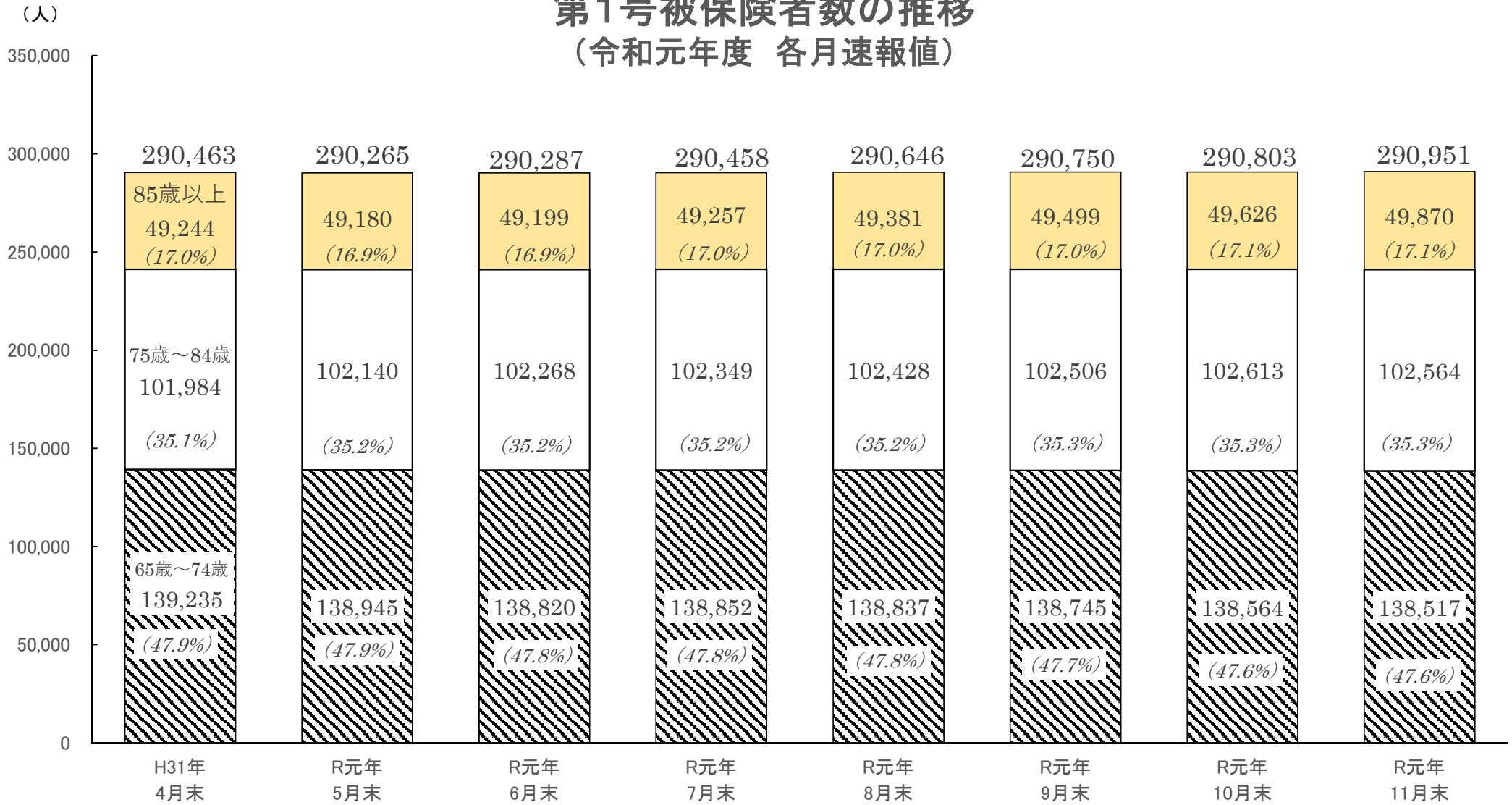
議 題

(2) 介護保険の実施状況について (報告)

1 第1号被保険者数

	令和元年 11月末	参 考	
		平成30年 11月末	増 減
	290,951 人 (100%)	289,524 人 (100%)	1,427
65歳以上 75歳未満	138,517 人 (47.6%)	140,343人 (48.5%)	▲1,826
75歳以上	152,434 人 (52.4%)	149,181 人 (51.5%)	3,253
うち 85歳以上	49,870 人 (17.1%)	47,957 人 (16.6%)	1,913

第1号被保険者数の推移 (令和元年度 各月速報値)



2 要介護（要支援）認定者数

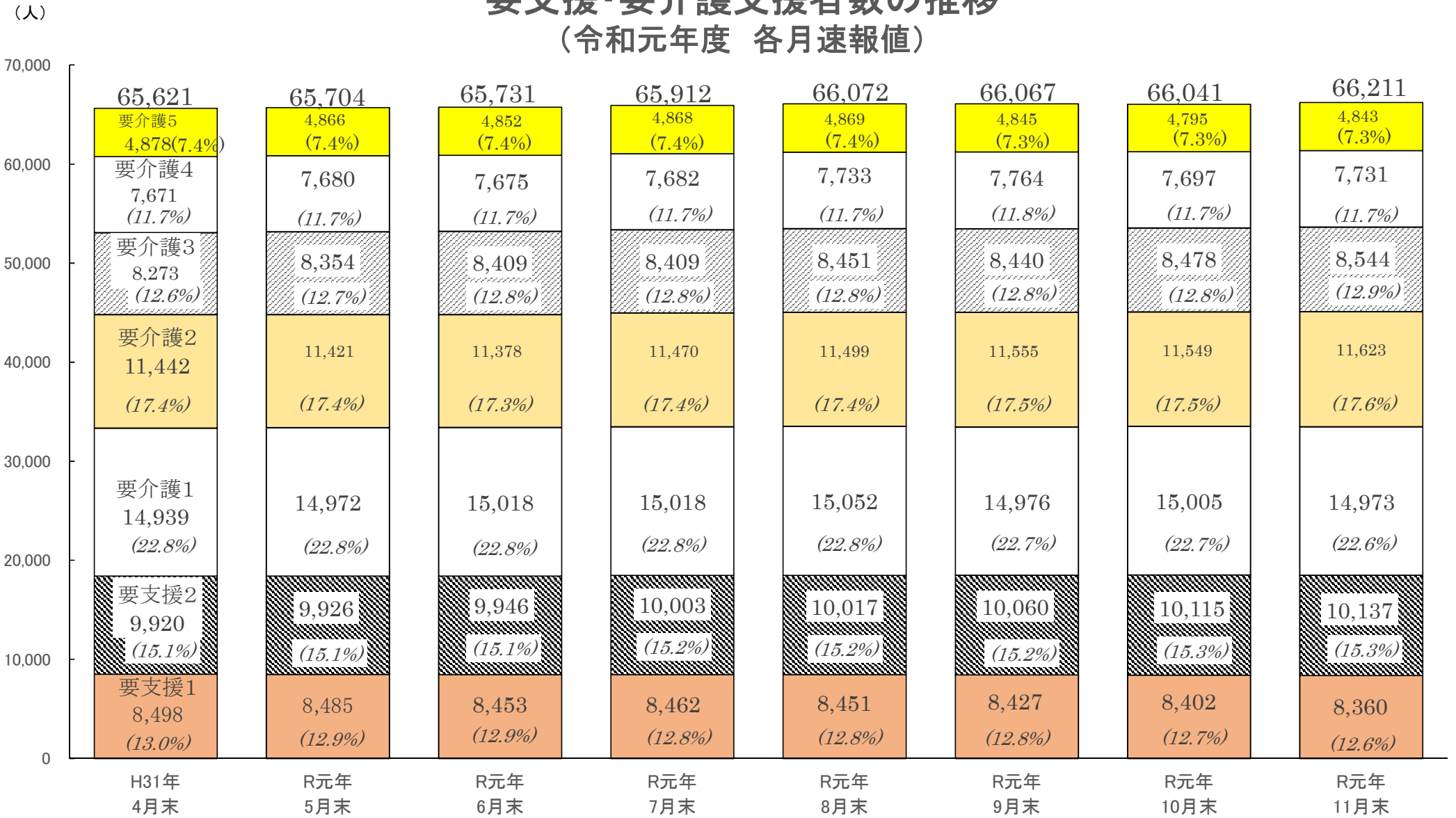
（令和元年 11月末時点）

区 分	要 支 援			要 介 護					総 数	
	要支援1	要支援2		要介護1	要介護2	要介護3	要介護4	要介護5		
第1号被保険者	8,306	9,961	18,267	14,819	11,375	8,372	7,591	4,741	46,898	65,165
65歳以上 75歳未満	1,105	1,497	2,602	1,407	1,392	922	781	532	5,034	7,636
75歳以上	7,201	8,464	15,665	13,412	9,983	7,450	6,810	4,209	41,864	57,529
うち 85歳以上	3,127	4,076	7,203	7,675	6,035	4,906	4,606	2,757	25,979	33,182
第2号被保険者	54	176	230	154	248	172	140	102	816	1,046
合 計	8,360	10,137	18,497	14,973	11,623	8,544	7,731	4,843	47,714	66,211

認定率（認定者数／被保険者数） = 22.40 %

※第2号被保険者は含まず。

要支援・要介護支援者数の推移 (令和元年度 各月速報値)

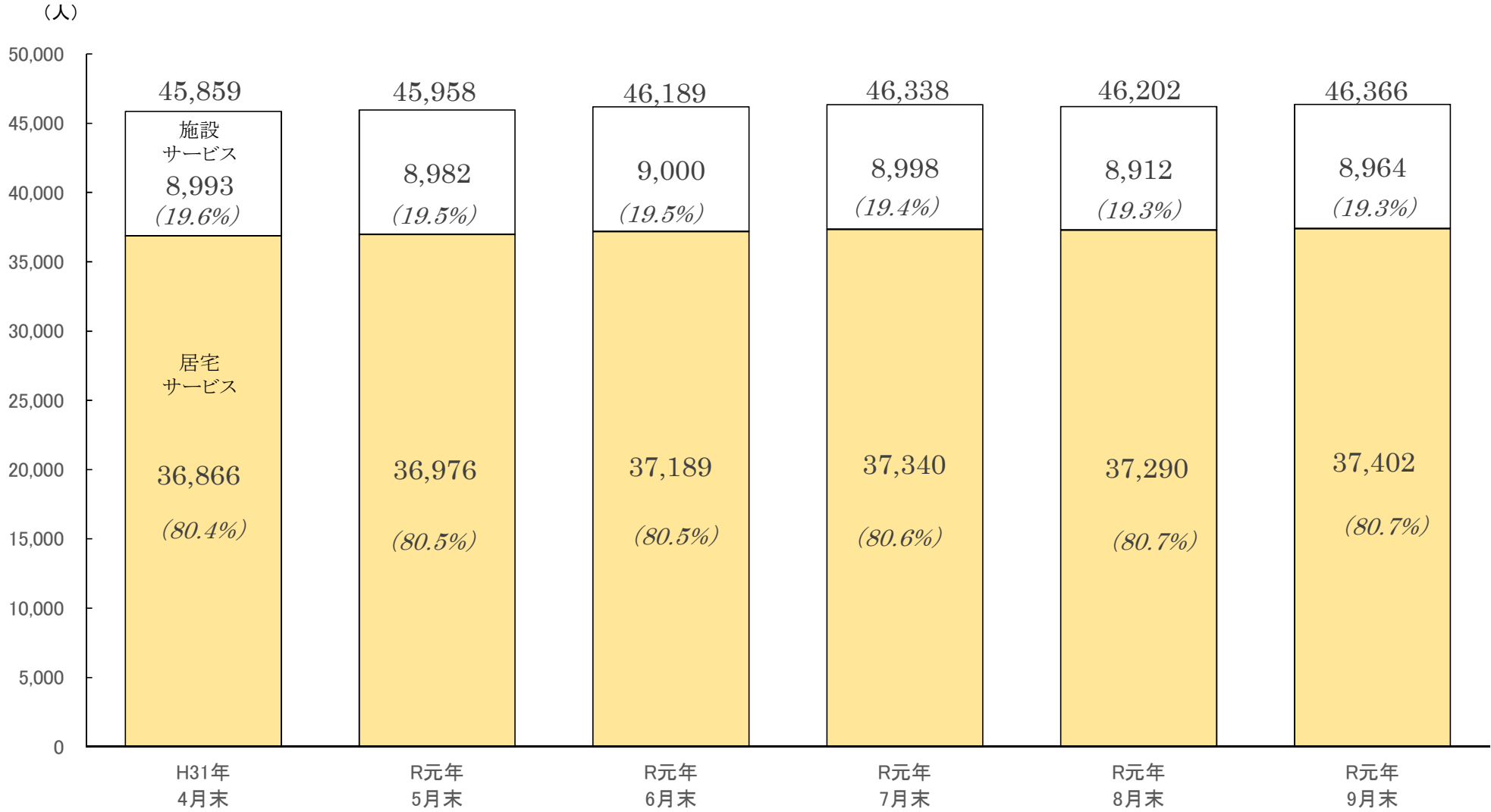


3 介護サービス受給者数

	令和元年 9月利用分	参 考	
		平成30年 9月利用分	増 減
居宅介護(介護予防)サービス	36,364 人	35,614 人	750
地域密着型(介護予防)サービス	8,466 人	8,205 人	261
施設介護サービス	8,364 人	8,291 人	73

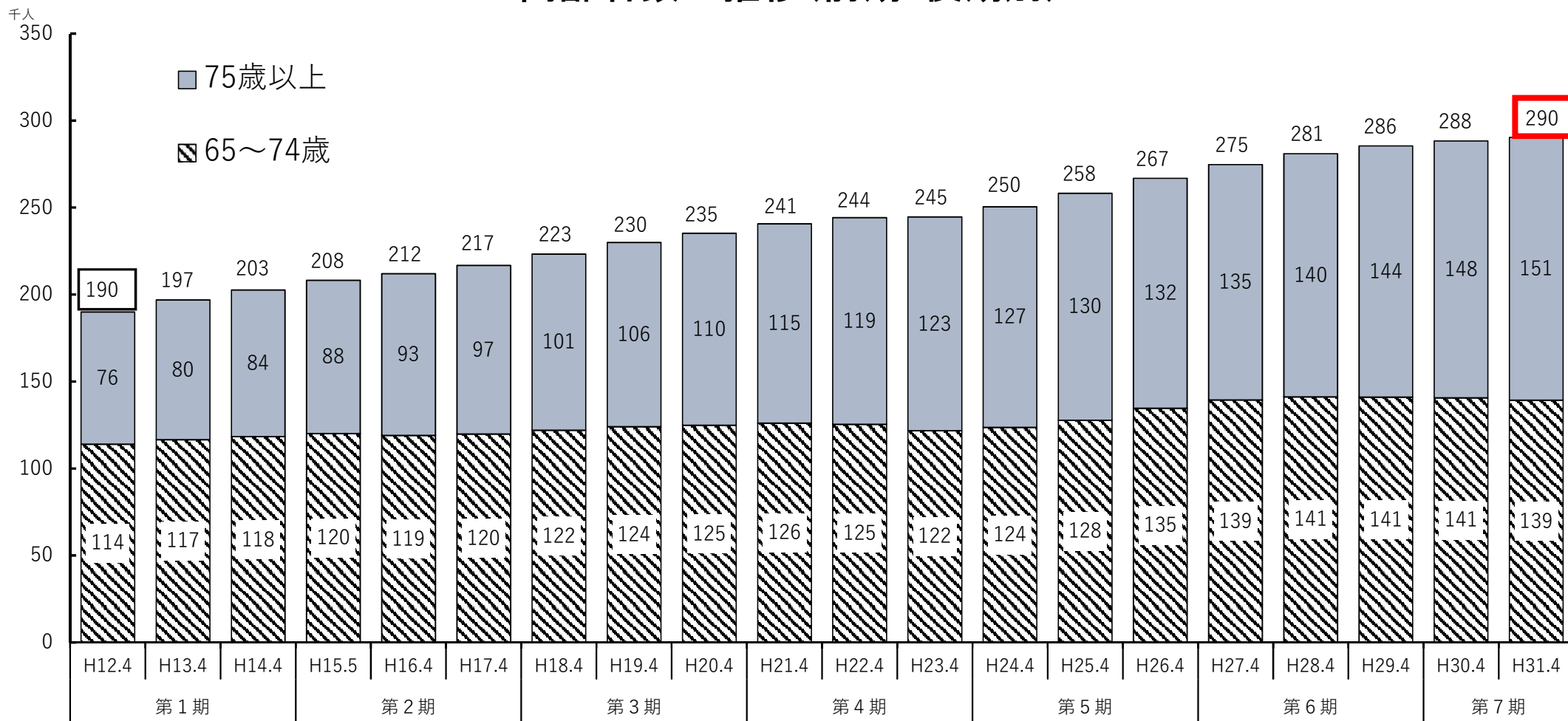
介護サービス利用者数の推移(実人数)

(令和元年度 各月速報値)



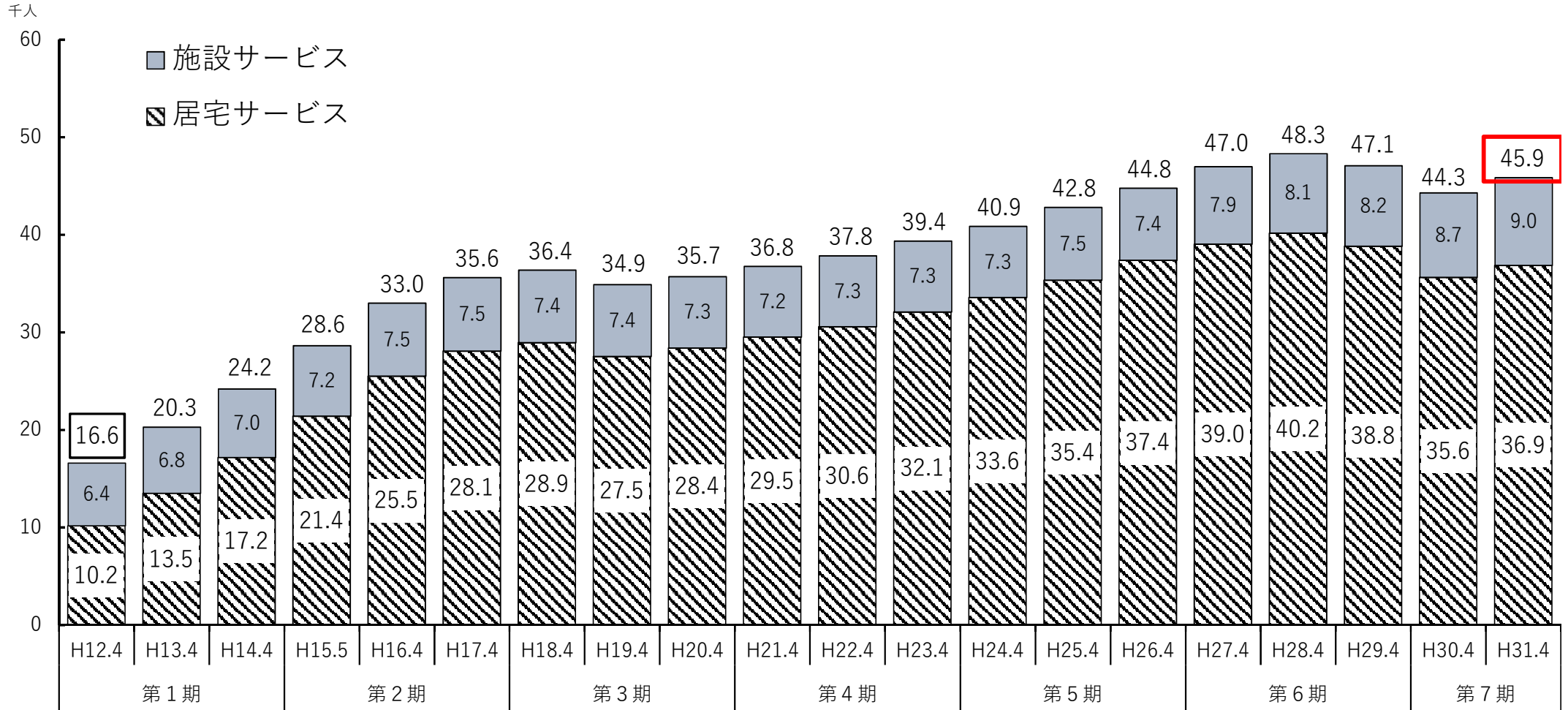
【参考】

高齢者数の推移(前期・後期別)



高齢者の増加 → 約1.5倍

介護サービス利用者数の推移



サービス利用者の増加 → 約2.8倍