

令和元年度

第8回市政モニターアンケート
北九州市の海辺に関する意識調査

北九州市広報室広聴課

目 次

I	調査の概要	1
II	市政モニターの構成	1
	はじめに	2
III	調査結果	3
	海辺とは	3
	北九州市の海辺の利用状況	3
	海辺や港についての満足度	7
方針1	場の提供 ～訪れることのできる海辺を増やす～	9
	水際線整備の推進	10
	交通の利便性の確保	11
	市民参加による海辺づくり	12
方針2	機会の提供 ～訪れるきっかけを作る～	13
	海辺を訪れ遊ぶきっかけづくり	14
	海や港を学ぶきっかけづくり	15
	海辺の資源を活用したにぎわいづくり	16
方針3	情報の提供 ～もっと海を知ってもらおう～	17
	海辺の魅力の情報発信	18
	市民活動における情報の共有化	19
	安全な利用のための情報提供	20
方針4	環境を守る ～環境と共生する海辺をめざす～	22
	環境に配慮した海辺の整備	23
	海辺の環境学習の推進	24
	海岸環境の維持・保全	25
	今後の方向性への意見	26
	海辺の印象の変化	26
	整備された水際線の活用	27
	市民が求める海辺の賑わい	28
	海辺づくりの参加意欲	30
	おでかけの情報収集方法	31
	海辺に関する情報入手	32
	市民が知りたい情報	33
	今後必要な施策	34
	自由意見	35
IV	全体考察	36

I 調査の概要

調査対象者	市政モニター	150人
回答者数	130人	(回収率86.7%)
調査実施日	令和元年9月10日～令和元年9月26日	
実施方法	調査票による郵送及びインターネット調査	
調査実施課	広報室広聴課	TEL 5 8 2 - 2 5 2 7
調査依頼課	港湾空港局計画課	TEL 3 2 1 - 5 9 6 7

II 市政モニターの構成

■全体

区分	合計	男性	女性	
全体	150	68 (45.3%)	82 (54.7%)	・郵送モニター 68 件 ・インターネットモニター 82 件

■内訳

【区別】

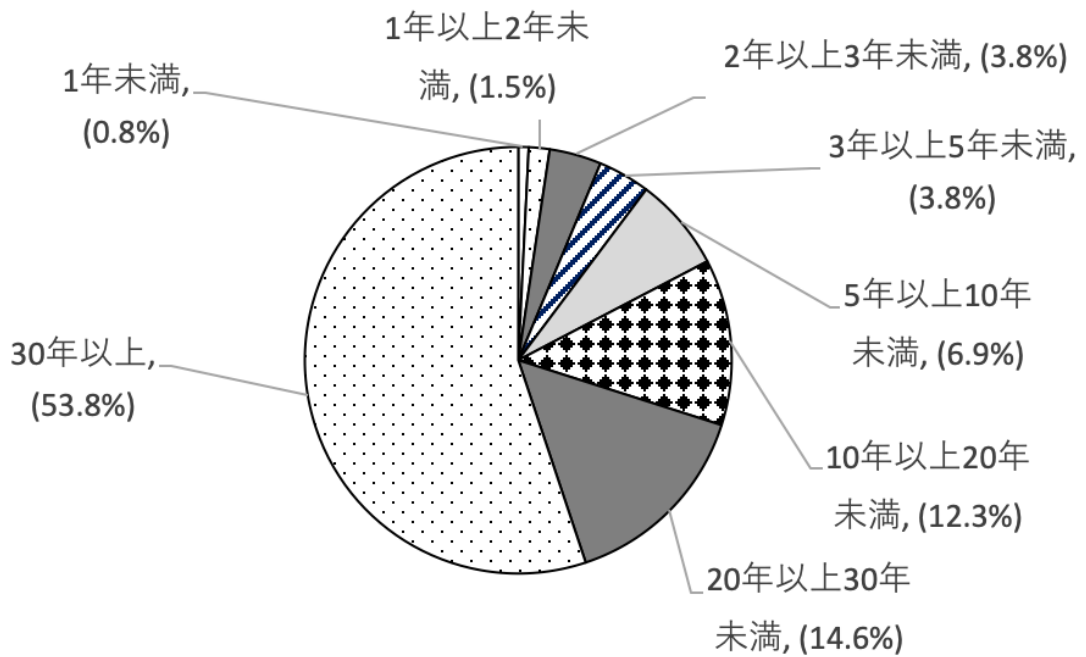
単位 (人)

区分	合計	男性	女性	区分	合計	男性	女性
全体	150	68 (45.3%)	82 (54.7%)	区 別			
10歳代	3 (2.0%)	0 (0.0%)	3 (2.0%)	門司区	15 (10.0%)	5 (3.3%)	10 (6.7%)
20歳代	18 (12.0%)	9 (6.0%)	9 (6.0%)	小倉北区	28 (18.7%)	12 (8.0%)	16 (10.7%)
30歳代	18 (12.0%)	8 (5.3%)	10 (6.7%)	小倉南区	33 (22.0%)	16 (10.7%)	17 (11.3%)
40歳代	28 (18.7%)	12 (8.0%)	16 (10.7%)	若松区	12 (8.0%)	5 (3.3%)	7 (4.7%)
50歳代	23 (15.3%)	11 (7.3%)	12 (8.0%)	八幡東区	11 (7.3%)	6 (4.0%)	5 (3.3%)
60歳代	33 (22.0%)	15 (10.0%)	18 (12.0%)	八幡西区	40 (26.7%)	17 (11.3%)	23 (15.3%)
70歳以上	27 (18.0%)	13 (8.7%)	14 (9.3%)	戸畑区	11 (7.3%)	7 (4.7%)	4 (2.7%)

※ 数値の単位未満は四捨五入を原則としましたので、総数と内容の合計は必ずしも一致しない場合があります。

はじめに

あなたの概ねの市内居住年数を選択してください。



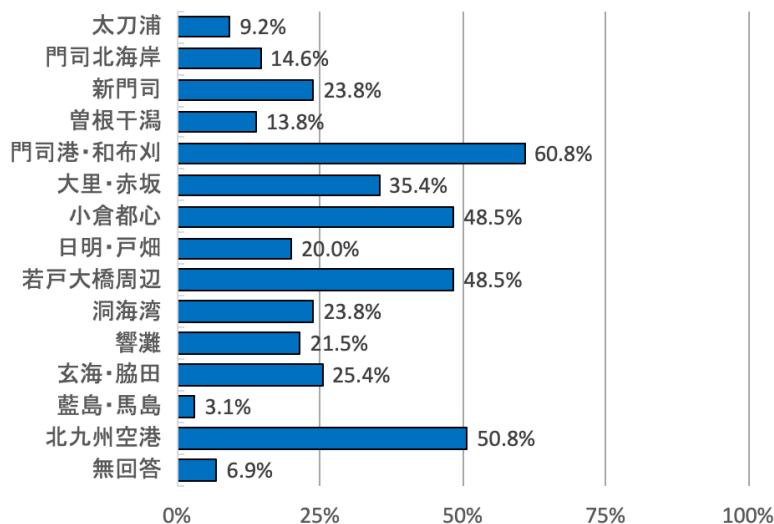
居住年数別		合計	男性	女性
1	1年未満	1 (0.8%)	1 (0.8%)	0 (0.0%)
2	1年以上2年未満	2 (1.5%)	1 (0.8%)	1 (0.8%)
3	2年以上3年未満	5 (3.8%)	1 (0.8%)	4 (3.1%)
4	3年以上5年未満	5 (3.8%)	3 (2.3%)	2 (1.5%)
5	5年以上10年未満	9 (6.9%)	5 (3.8%)	4 (3.1%)
6	10年以上20年未満	16 (12.3%)	7 (5.4%)	9 (6.9%)
7	20年以上30年未満	19 (14.6%)	10 (7.7%)	9 (6.9%)
8	30年以上	70 (53.8%)	27 (20.8%)	43 (33.1%)
	無回答	3 (2.3%)	2 (1.5%)	1 (0.8%)

Ⅲ 調査結果

海辺とは

(北九州市の海辺の利用状況)

問 1-1 あなたが、この1年間で訪れたことのある海辺はどこですか。あてはまるゾーンに“○”を記入してください。(複数選択可)

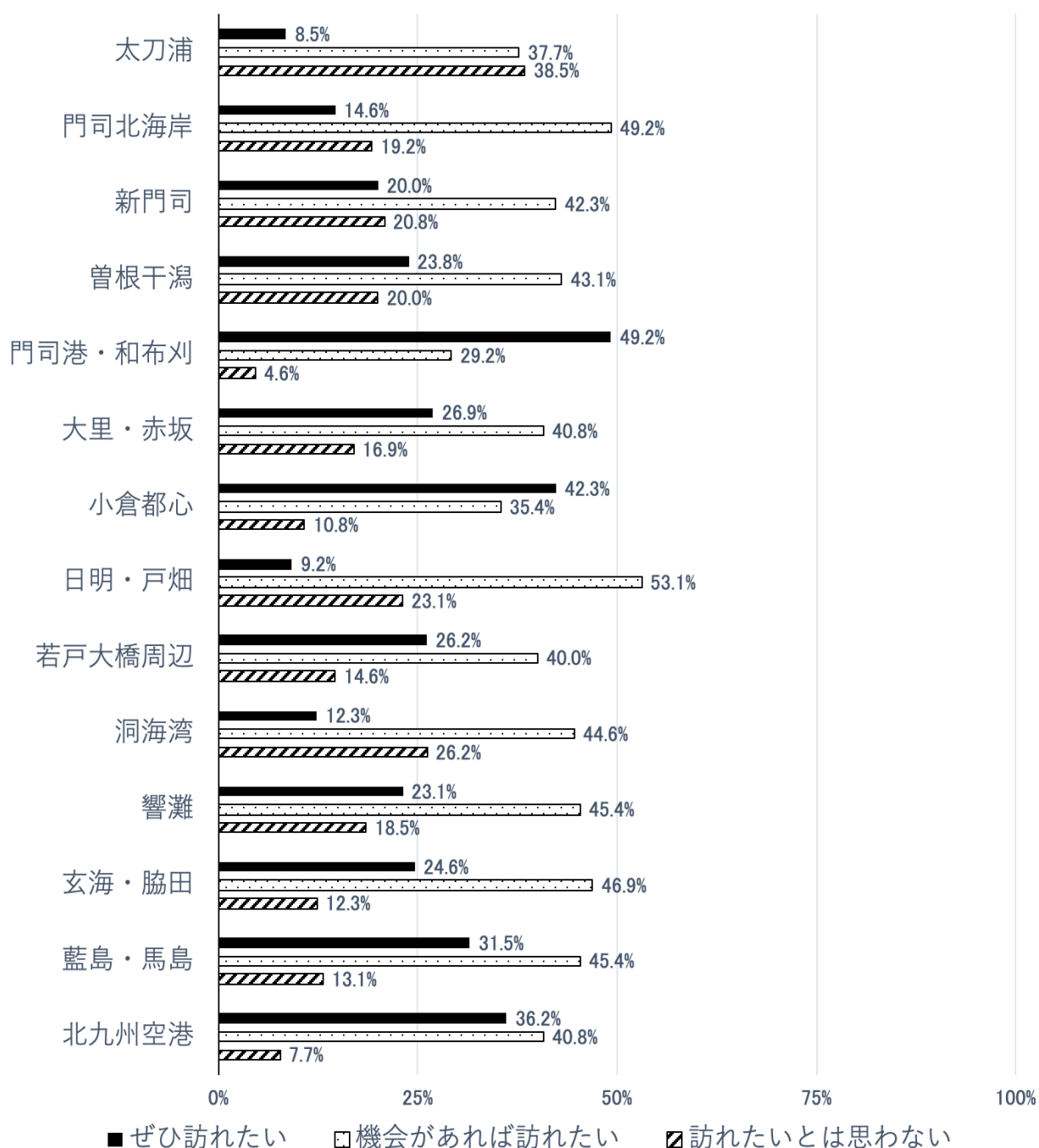


区分		回答者数	太刀浦	門司北海岸	新門司	曾根干潟	門司港・和布刈	大里・赤坂	小倉都心	日明・戸畑	若戸大橋周辺	洞海湾	響灘	玄海・脇田	藍島・馬島	北九州空港	無回答
全体		130	9.2%	14.6%	23.8%	13.8%	60.8%	35.4%	48.5%	20.0%	48.5%	23.8%	21.5%	25.4%	3.1%	50.8%	6.9%
性別	男性	57	7.0%	17.5%	26.3%	15.8%	61.4%	31.6%	57.9%	28.1%	64.9%	33.3%	26.3%	28.1%	5.3%	50.9%	1.8%
	女性	73	11.0%	12.3%	21.9%	12.3%	60.3%	38.4%	41.1%	13.7%	35.6%	16.4%	17.8%	23.3%	1.4%	50.7%	11.0%
年齢別	20歳代以下	14	7.1%	14.3%	21.4%	7.1%	64.3%	21.4%	50.0%	14.3%	21.4%	21.4%	7.1%	14.3%	0.0%	50.0%	7.1%
	30歳代	15	20.0%	6.7%	26.7%	0.0%	60.0%	26.7%	66.7%	26.7%	73.3%	13.3%	40.0%	40.0%	0.0%	40.0%	0.0%
	40歳代	25	4.0%	20.0%	40.0%	24.0%	72.0%	52.0%	60.0%	24.0%	68.0%	32.0%	52.0%	40.0%	4.0%	56.0%	4.0%
	50歳代	17	5.9%	0.0%	11.8%	5.9%	35.3%	23.5%	52.9%	17.6%	47.1%	17.6%	5.9%	11.8%	0.0%	58.8%	11.8%
	60歳代	33	12.1%	24.2%	24.2%	15.2%	69.7%	42.4%	39.4%	18.2%	42.4%	15.2%	9.1%	18.2%	3.0%	54.5%	9.1%
	70歳以上	26	7.7%	11.5%	15.4%	19.2%	50.0%	26.9%	30.8%	19.2%	34.6%	34.6%	15.4%	26.9%	7.7%	42.3%	7.7%
区別	門司区	13	23.1%	53.8%	46.2%	15.4%	84.6%	84.6%	46.2%	0.0%	23.1%	15.4%	7.7%	7.7%	7.7%	53.8%	0.0%
	小倉北区	23	17.4%	21.7%	30.4%	21.7%	78.3%	60.9%	69.6%	39.1%	47.8%	17.4%	26.1%	26.1%	8.7%	65.2%	4.3%
	小倉南区	31	9.7%	16.1%	22.6%	29.0%	48.4%	38.7%	45.2%	19.4%	45.2%	9.7%	12.9%	19.4%	0.0%	58.1%	6.5%
	若松区	8	0.0%	12.5%	0.0%	0.0%	25.0%	12.5%	37.5%	0.0%	75.0%	12.5%	37.5%	62.5%	0.0%	50.0%	0.0%
	八幡東区	10	0.0%	0.0%	10.0%	0.0%	50.0%	0.0%	60.0%	10.0%	70.0%	60.0%	20.0%	10.0%	0.0%	20.0%	20.0%
	八幡西区	35	5.7%	2.9%	22.9%	5.7%	62.9%	17.1%	37.1%	14.3%	42.9%	25.7%	28.6%	34.3%	2.9%	48.6%	11.4%
	戸畑区	10	0.0%	0.0%	20.0%	0.0%	60.0%	20.0%	50.0%	50.0%	70.0%	60.0%	20.0%	20.0%	0.0%	30.0%	0.0%

この1年間で北九州市の海辺を訪れた人は、93.1%であった。

訪れた海辺について、全体では、「門司港・和布刈」(60.8%)、「北九州空港」(50.8%)、「小倉都心」(48.5%)、「若戸大橋周辺」(48.5%)の順に高かった。年齢別では20歳代以下、40歳代、60歳代、70歳以上で「門司港・和布刈」、30歳代で「若戸大橋周辺」、50歳代で「北九州空港」が最も多かった。区別では、全体で最も高い「門司港・和布刈」について、門司区(84.6%)、小倉北区(78.3%)、八幡西区(62.9%)の順に多く、若松区(25.0%)が最も低かった。

問 1-2 各ゾーンにおいて、今後、訪れたいと思いますか。

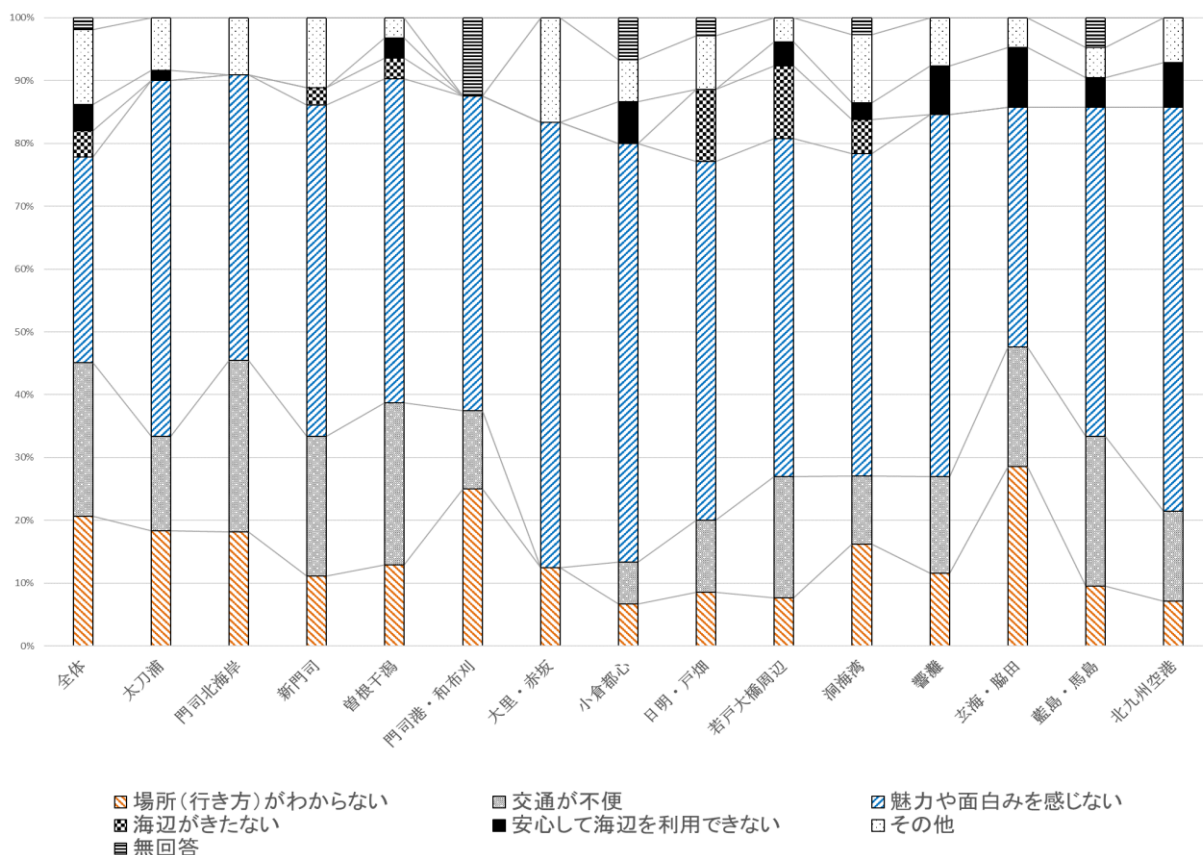


ゾーンによっては、無回答のものがあるため、100%にならない場合があります。

北九州市の各ゾーンにおいてどこを訪れたいかについて、全体では、「ぜひ訪れたい」と「機会があれば訪れたい」の合計は、「門司港・和布刈」(78.4%)、「小倉都心」(77.7%)、「藍島・馬島」(76.9%)の順で高かった。「訪れたいとは思わない」は「太刀浦」(38.5%)、「洞海湾」(26.2%)、「日明・戸畑」(23.1%)の順に高かった。

区分		回答者数	太刀浦	門司北海岸	新門司	曾根干潟	門司港・和布刈	大里・赤坂	小倉都心	日明・戸畑	若戸大橋周辺	洞海湾	響灘	玄海・脇田	藍島・馬島	北九州空港	無回答	
全体	ぜひ訪れたい	130	8.5%	14.6%	20.0%	23.8%	49.2%	26.9%	42.3%	9.2%	26.2%	12.3%	23.1%	24.6%	31.5%	36.2%	2.3%	
	機会があれば訪れたい		37.7%	49.2%	42.3%	43.1%	29.2%	40.8%	35.4%	53.1%	40.0%	44.6%	45.4%	46.9%	45.4%	40.8%		
	訪れたいとは思わない		38.5%	19.2%	20.8%	20.0%	4.6%	16.9%	10.8%	23.1%	14.6%	26.2%	18.5%	12.3%	13.1%	7.7%		
性別	男性	57	是非訪れたい	8.8%	15.8%	22.8%	28.1%	49.1%	26.3%	45.6%	12.3%	31.6%	17.5%	28.1%	28.1%	36.8%	0.0%	
			機会があれば訪れたい	38.6%	49.1%	42.1%	42.1%	33.3%	43.9%	35.1%	50.9%	38.6%	42.1%	40.4%	42.1%	40.4%		38.6%
			訪れたいとは思わない	40.4%	19.3%	19.3%	17.5%	5.3%	14.0%	12.3%	24.6%	12.3%	28.1%	19.3%	12.3%	14.0%		12.3%
	女性	73	是非訪れたい	8.2%	13.7%	17.8%	20.5%	49.3%	27.4%	39.7%	6.8%	21.9%	8.2%	19.2%	21.9%	27.4%	4.1%	
			機会があれば訪れたい	8.2%	13.7%	17.8%	20.5%	49.3%	27.4%	39.7%	6.8%	21.9%	8.2%	19.2%	21.9%	27.4%		38.4%
			訪れたいとは思わない	37.0%	19.2%	21.9%	21.9%	4.1%	19.2%	9.6%	21.9%	16.4%	24.7%	17.8%	12.3%	12.3%		4.1%
年齢別	20歳代以下	14	是非訪れたい	0.0%	14.3%	28.6%	21.4%	35.7%	21.4%	42.9%	14.3%	21.4%	7.1%	28.6%	21.4%	7.1%		
			機会があれば訪れたい	28.6%	57.1%	50.0%	57.1%	42.9%	42.9%	35.7%	64.3%	57.1%	57.1%	42.9%	64.3%		57.1%	
			訪れたいとは思わない	42.9%	14.3%	7.1%	7.1%	7.1%	21.4%	7.1%	14.3%	7.1%	21.4%	14.3%	7.1%		21.4%	
	30歳代	15	是非訪れたい	0.0%	6.7%	13.3%	6.7%	60.0%	26.7%	53.3%	6.7%	33.3%	13.3%	26.7%	40.0%	0.0%		
			機会があれば訪れたい	33.3%	40.0%	46.7%	53.3%	40.0%	26.7%	40.0%	53.3%	33.3%	33.3%	40.0%	40.0%		33.3%	
			訪れたいとは思わない	53.3%	26.7%	20.0%	13.3%	0.0%	26.7%	0.0%	13.3%	20.0%	33.3%	13.3%	13.3%		6.7%	
	40歳代	25	是非訪れたい	8.0%	12.0%	32.0%	28.0%	60.0%	40.0%	52.0%	16.0%	40.0%	16.0%	32.0%	36.0%	0.0%		
			機会があれば訪れたい	48.0%	68.0%	44.0%	44.0%	24.0%	36.0%	28.0%	52.0%	28.0%	52.0%	44.0%	44.0%		36.0%	
			訪れたいとは思わない	32.0%	16.0%	12.0%	8.0%	0.0%	16.0%	0.0%	8.0%	12.0%	20.0%	8.0%	8.0%		4.0%	
	50歳代	17	是非訪れたい	11.8%	17.6%	17.6%	17.6%	47.1%	29.4%	47.1%	5.9%	23.5%	11.8%	5.9%	11.8%	5.9%		
			機会があれば訪れたい	29.4%	29.4%	47.1%	47.1%	35.3%	41.2%	41.2%	58.8%	52.9%	52.9%	64.7%	70.6%			
			訪れたいとは思わない	47.1%	41.2%	23.5%	29.4%	5.9%	17.6%	5.9%	23.5%	5.9%	23.5%	17.6%	5.9%			
60歳代	33	是非訪れたい	12.1%	15.2%	15.2%	27.3%	51.5%	21.2%	36.4%	9.1%	24.2%	15.2%	24.2%	18.2%	2.9%			
		機会があれば訪れたい	39.4%	54.5%	42.4%	42.4%	24.2%	57.6%	39.4%	48.5%	45.5%	39.4%	42.4%	45.5%				
		訪れたいとは思わない	36.4%	12.1%	27.3%	18.2%	3.0%	6.1%	15.2%	27.3%	9.1%	30.3%	24.2%	15.2%				
70歳以上	26	是非訪れたい	11.5%	19.2%	15.4%	30.8%	38.5%	23.1%	30.8%	3.8%	15.4%	7.7%	19.2%	23.1%	0.0%			
		機会があれば訪れたい	38.5%	38.5%	30.8%	26.9%	23.1%	30.8%	30.8%	50.0%	30.8%	38.5%	42.3%	30.8%				
		訪れたいとは思わない	23.1%	15.4%	23.1%	23.1%	3.8%	19.2%	15.4%	19.2%	19.2%	23.1%	19.2%	15.4%				
区別	門司区	13	是非訪れたい	0.0%	7.7%	7.7%	15.4%	61.5%	53.8%	23.1%	0.0%	15.4%	0.0%	15.4%	0.0%			
			機会があれば訪れたい	23.1%	46.2%	46.2%	46.2%	23.1%	30.8%	61.5%	61.5%	46.2%	46.2%	69.2%		53.8%		
			訪れたいとは思わない	53.8%	15.4%	15.4%	15.4%	0.0%	0.0%	0.0%	23.1%	15.4%	30.8%	7.7%		7.7%		
	小倉北区	23	是非訪れたい	13.0%	30.4%	26.1%	17.4%	56.5%	39.1%	39.1%	4.3%	34.8%	17.4%	26.1%	4.3%			
			機会があれば訪れたい	43.5%	52.2%	43.5%	52.2%	26.1%	43.5%	34.8%	52.2%	39.1%	43.5%	39.1%		47.8%		
			訪れたいとは思わない	30.4%	4.3%	17.4%	13.0%	4.3%	0.0%	8.7%	26.1%	13.0%	21.7%	21.7%		8.7%		
	小倉南区	31	是非訪れたい	6.5%	9.7%	16.1%	29.0%	35.5%	25.8%	35.5%	6.5%	16.1%	6.5%	19.4%	3.2%			
			機会があれば訪れたい	25.8%	35.5%	32.3%	29.0%	25.8%	35.5%	35.5%	32.3%	29.0%	32.3%	32.3%		38.7%		
			訪れたいとは思わない	41.9%	22.6%	22.6%	22.6%	6.5%	19.4%	12.9%	35.5%	22.6%	35.5%	25.8%		22.6%		
	若松区	8	是非訪れたい	25.0%	25.0%	25.0%	37.5%	50.0%	12.5%	50.0%	12.5%	62.5%	12.5%	25.0%	0.0%			
			機会があれば訪れたい	37.5%	50.0%	62.5%	50.0%	50.0%	62.5%	50.0%	75.0%	25.0%	62.5%	75.0%		37.5%		
			訪れたいとは思わない	37.5%	25.0%	12.5%	12.5%	0.0%	25.0%	0.0%	12.5%	0.0%	25.0%	0.0%		12.5%		
八幡東区	10	是非訪れたい	10.0%	10.0%	10.0%	40.0%	40.0%	10.0%	50.0%	10.0%	10.0%	20.0%	40.0%	10.0%				
		機会があれば訪れたい	30.0%	50.0%	50.0%	20.0%	40.0%	40.0%	30.0%	60.0%	70.0%	50.0%	40.0%		60.0%			
		訪れたいとは思わない	40.0%	20.0%	20.0%	20.0%	10.0%	30.0%	10.0%	10.0%	10.0%	10.0%	10.0%		10.0%			
八幡西区	35	是非訪れたい	8.6%	11.4%	25.7%	14.3%	57.1%	17.1%	54.3%	11.4%	25.7%	17.1%	22.9%	0.0%				
		機会があれば訪れたい	48.6%	60.0%	40.0%	48.6%	28.6%	48.6%	28.6%	62.9%	45.7%	54.3%	45.7%		51.4%			
		訪れたいとは思わない	37.1%	25.7%	28.6%	31.4%	5.7%	25.7%	14.3%	22.9%	17.1%	22.9%	20.0%		11.4%			
戸畑区	10	是非訪れたい	0.0%	10.0%	20.0%	40.0%	40.0%	30.0%	40.0%	30.0%	40.0%	10.0%	20.0%	0.0%				
		機会があれば訪れたい	50.0%	50.0%	50.0%	60.0%	30.0%	20.0%	20.0%	50.0%	30.0%	30.0%	50.0%		40.0%			
		訪れたいとは思わない	30.0%	20.0%	10.0%	0.0%	0.0%	20.0%	20.0%	0.0%	0.0%	30.0%	20.0%		0.0%			

問 1-3 問 1-2 で “×訪れたいと思わない” と回答したゾーンについてお伺いします。
訪れたいと思わない理由を教えてください。



区分	全体	太刀浦	門司北海岸	新門司	曾根干潟	門司港・和布刈	大里・赤坂	小倉都心	日明・戸畑	若戸大橋周辺	洞海湾	響灘	玄海・脇田	藍島・馬島	北九州空港
回答者数	130	38.5%	19.2%	20.8%	20.0%	4.6%	16.9%	10.8%	23.1%	14.6%	26.2%	18.5%	12.3%	13.1%	7.7%
場所(行き方)がわからない	41.5%	22.0%	24.0%	14.8%	15.4%	33.3%	13.6%	7.1%	10.0%	10.5%	17.6%	12.5%	37.5%	11.8%	10.0%
交通が不便	49.2%	18.0%	36.0%	29.6%	30.8%	16.7%	0.0%	7.1%	13.3%	26.3%	11.8%	16.7%	25.0%	29.4%	20.0%
魅力や面白みを感じない	65.9%	68.0%	60.0%	70.4%	61.5%	66.7%	77.3%	71.4%	66.7%	73.7%	55.9%	62.5%	50.0%	64.7%	90.0%
海辺がきたない	8.5%	0.0%	0.0%	3.7%	3.8%	0.0%	0.0%	0.0%	13.3%	15.8%	5.9%	0.0%	0.0%	0.0%	0.0%
安心して海辺を利用できない	8.5%	2.0%	0.0%	0.0%	3.8%	0.0%	0.0%	7.1%	0.0%	5.3%	2.9%	8.3%	12.5%	5.9%	10.0%
その他	23.8%	10.0%	12.0%	14.8%	3.8%	0.0%	18.2%	7.1%	10.0%	5.3%	11.8%	8.3%	6.3%	5.9%	10.0%
無回答	3.8%	0.0%	0.0%	0.0%	0.0%	16.7%	0.0%	7.1%	3.3%	0.0%	2.9%	0.0%	0.0%	5.9%	0.0%

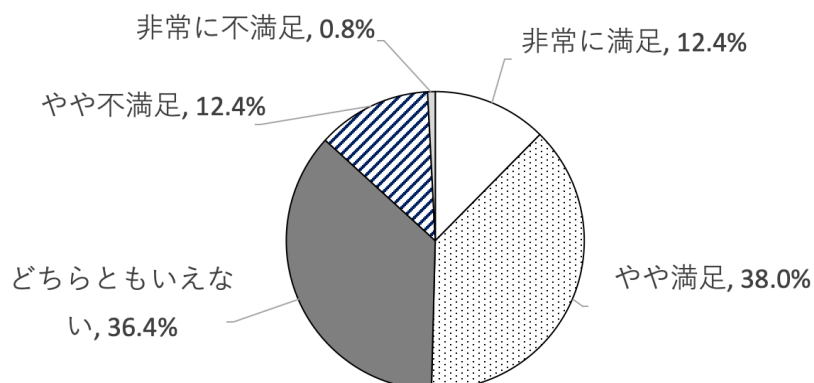
※複数回答があったため一部 100%を超えています。

その他の記述〈抜粋〉／体が不自由なので気軽に行く事ができない。いく動機がない。住居から遠すぎる。

問 1-2 の各ゾーンについて「訪れたいと思わない」と回答した理由は、全体では、「魅力や面白みを感じない」(65.9%)、「交通が不便」(49.2%)、「場所(行き方)がわからない」(41.5%)、「海辺がきたない」(8.5%)、「安心して海辺を利用できない」(8.5%)の順で高かった。「訪れたいと思わない」の回答が最も高かった太刀浦では、「魅力や面白みを感じない」(68.0%)、「場所(行き方)がわからない」(22.0%)、「交通が不便」(18.0%)の順で高かった。

(海辺や港についての満足度)

問 2-1 この1年間で海辺に訪れた方(問1-1で1つでも“○”がある方)にお伺いします。北九州市では、海辺を舞台に憩い、学び、遊ぶことの出来る魅力ある海辺づくりの取組みを行っています。あなたは、北九州市の海辺や港について、どのように感じていますか。



区分		回答者数	非常に満足	やや満足	どちらともいえない	やや不満足	非常に不満足	無回答
全体		121	12.4%	38.0%	36.4%	12.4%	0.8%	0.0%
性別	男性	56	16.1%	28.6%	30.4%	23.2%	1.8%	0.0%
	女性	65	9.2%	46.2%	41.5%	3.1%	0.0%	0.0%
年齢別	20歳代以下	13	7.7%	30.8%	53.8%	7.7%	0.0%	0.0%
	30歳代	15	20.0%	33.3%	40.0%	6.7%	0.0%	0.0%
	40歳代	24	8.3%	54.2%	20.8%	16.7%	0.0%	0.0%
	50歳代	15	6.7%	26.7%	60.0%	6.7%	0.0%	0.0%
	60歳代	30	13.3%	40.0%	30.0%	16.7%	0.0%	0.0%
	70歳以上	24	16.7%	33.3%	33.3%	12.5%	4.2%	0.0%
区別	門司区	13	15.4%	23.1%	38.5%	15.4%	7.7%	0.0%
	小倉北区	22	9.1%	45.5%	40.9%	4.5%	0.0%	0.0%
	小倉南区	29	10.3%	37.9%	37.9%	13.8%	0.0%	0.0%
	若松区	8	0.0%	25.0%	62.5%	12.5%	0.0%	0.0%
	八幡東区	8	12.5%	50.0%	37.5%	0.0%	0.0%	0.0%
	八幡西区	31	12.9%	35.5%	29.0%	22.6%	0.0%	0.0%
	戸畑区	10	30.0%	50.0%	20.0%	0.0%	0.0%	0.0%

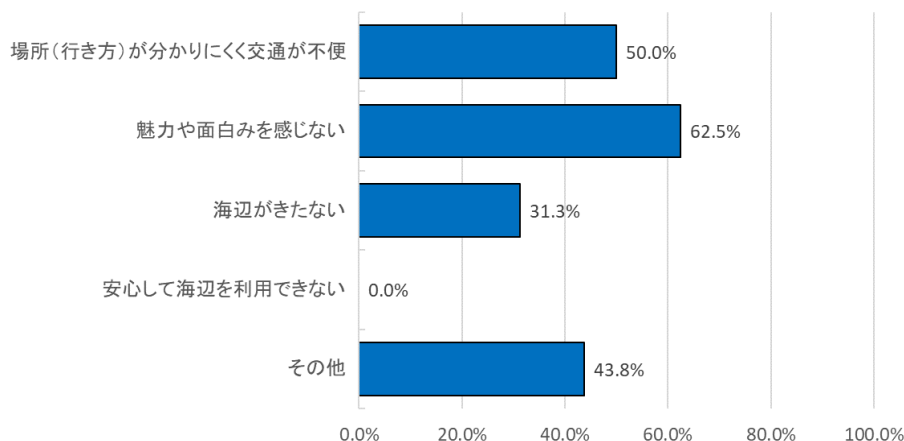
北九州市の海辺や港に対してどのように感じているかについて、全体では、「非常に満足」(12.4%)、「やや満足」(38.0%)の肯定的意見(50.4%)が、約5割であった。年齢別では全ての年代において、肯定的意見が否定的意見を上回った。区別では肯定的意見は戸畑区(80.0%)、八幡東区(62.5%)、小倉北区(54.6%)の順で高かった。

【肯定的意見】:「非常に満足」+「やや満足」

【否定的意見】:「やや不満足」+「非常に不満足」

問 2-2

「4 やや不満足」、「5 非常に不満足」と回答した方にお伺いします。
不満足と感じる理由を教えてください。(複数回答可)



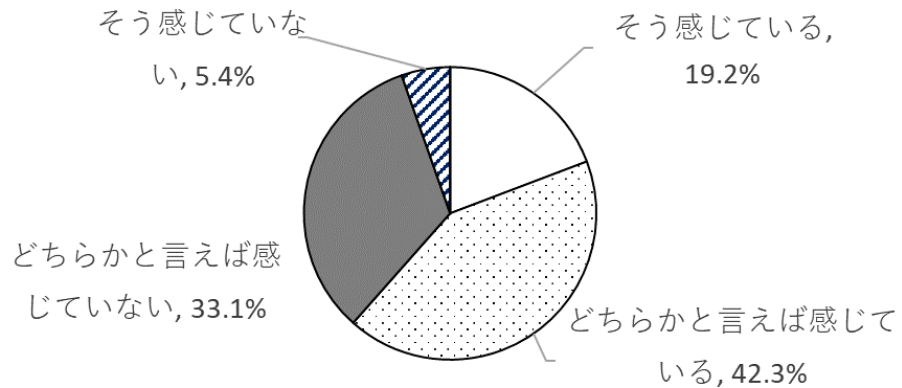
区分		回答者数	場所(行き方)が分かりにくく交通が不便	魅力や面白みを感じない	海辺がきたない	安心して海辺を利用できない	その他
全体		16	50.0%	62.5%	31.3%	0.0%	43.8%
性別	男性	14	50.0%	57.1%	28.6%	0.0%	42.9%
	女性	2	50.0%	100.0%	50.0%	0.0%	50.0%
年齢別	20歳代以下	1	100.0%	0.0%	0.0%	0.0%	0.0%
	30歳代	1	0.0%	100.0%	0.0%	0.0%	0.0%
	40歳代	4	50.0%	75.0%	75.0%	0.0%	25.0%
	50歳代	1	0.0%	100.0%	0.0%	0.0%	0.0%
	60歳代	5	60.0%	60.0%	20.0%	0.0%	60.0%
	70歳以上	4	50.0%	50.0%	25.0%	0.0%	75.0%
区別	門司区	3	66.7%	66.7%	66.7%	0.0%	33.3%
	小倉北区	1	100.0%	100.0%	0.0%	0.0%	0.0%
	小倉南区	4	50.0%	100.0%	25.0%	0.0%	50.0%
	若松区	1	0.0%	100.0%	0.0%	0.0%	0.0%
	八幡東区	0	0.0%	0.0%	0.0%	0.0%	0.0%
	八幡西区	7	42.9%	28.6%	28.6%	0.0%	57.1%
	戸畑区	0	0.0%	0.0%	0.0%	0.0%	0.0%

その他の記述(抜粋) / プラスαに乏しい。真面目すぎて、遊び心があってもいいのではと思う。わざわざそこに行きたくなくなる魅力的な施設、景観が無い。車のない人のことも考えてほしい。工場群で海に行けない箇所が多い。安全設備なども老朽化していて危険を感じる。

北九州市の海辺や港に対して不満足と感じる理由について、全体では、「魅力や面白みを感じない」(62.5%)、「場所(行き方)が分かりにくく交通が不便」(50.0%)、「海辺がきたない」(31.3%)の順で高かった。

方針1 場の提供 ～訪れることのできる海辺を増やす～

問3 あなたは、北九州市の海辺には、市民が気軽に行ける場所が十分にあると感じていますか。



区分		回答者数	そう感じている	どちらかと言えば感じている	どちらかとも言えない	そう感じていない	無回答
全体		130	19.2%	42.3%	33.1%	5.4%	0.0%
性別	男性	57	28.1%	36.8%	29.8%	5.3%	0.0%
	女性	73	12.3%	46.6%	35.6%	5.5%	0.0%
年齢別	20歳代以下	14	14.3%	50.0%	35.7%	0.0%	0.0%
	30歳代	15	20.0%	40.0%	40.0%	0.0%	0.0%
	40歳代	25	20.0%	48.0%	24.0%	8.0%	0.0%
	50歳代	17	5.9%	58.8%	35.3%	0.0%	0.0%
	60歳代	33	21.2%	45.5%	30.3%	3.0%	0.0%
	70歳以上	26	26.9%	19.2%	38.5%	15.4%	0.0%
区別	門司区	13	30.8%	30.8%	38.5%	0.0%	0.0%
	小倉北区	23	17.4%	47.8%	30.4%	4.3%	0.0%
	小倉南区	31	16.1%	38.7%	38.7%	6.5%	0.0%
	若松区	8	0.0%	62.5%	37.5%	0.0%	0.0%
	八幡東区	10	30.0%	50.0%	20.0%	0.0%	0.0%
	八幡西区	35	20.0%	31.4%	40.0%	8.6%	0.0%
	戸畑区	10	20.0%	70.0%	0.0%	10.0%	0.0%

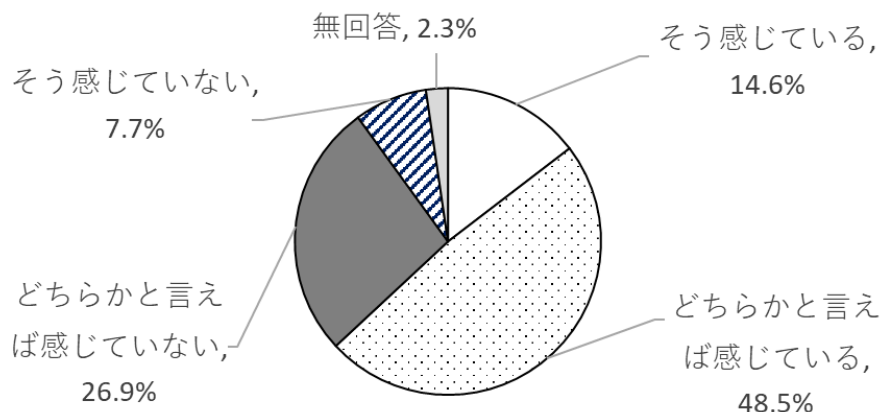
北九州市の海辺には市民が気軽に行ける場所が充分にあるかについて、全体では、「そう感じている」(19.2%)、「どちらかと言えば感じている」(42.3%)の肯定的意見(61.5%)が約6割であった。年齢別では70歳以上を除いた年代で肯定的意見が否定的意見を上回った。区別では肯定的意見が戸畑区(90.0%)、八幡東区(80.0%)、小倉北区(65.2%)の順で高かった。

【肯定的意見】:「そう感じている」+「どちらかと言えば感じている」

【否定的意見】:「そう感じていない」+「どちらかとも言えない」

(水際線整備の推進)

問4 あなたは、海辺の緑地や公園などでは、地域の特性やそれぞれの場所の魅力を活かした整備が行われていると感じていますか。

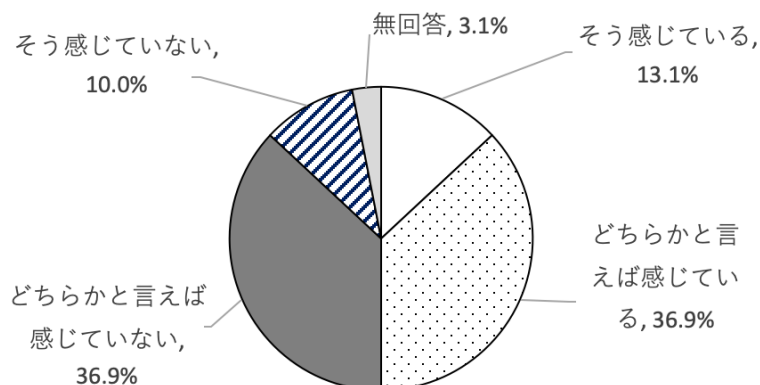


区分		回答者数	そう感じている	どちらかと言えば感じている	どちらかとも言えない	そう感じていない	無回答
全体		130	14.6%	48.5%	26.9%	7.7%	2.3%
性別	男性	57	15.8%	45.6%	28.1%	10.5%	0.0%
	女性	73	13.7%	50.7%	26.0%	5.5%	4.1%
年齢別	20歳代以下	14	7.1%	71.4%	21.4%	0.0%	0.0%
	30歳代	15	20.0%	40.0%	26.7%	0.0%	13.3%
	40歳代	25	12.0%	48.0%	24.0%	16.0%	0.0%
	50歳代	17	11.8%	47.1%	35.3%	5.9%	0.0%
	60歳代	33	21.2%	48.5%	27.3%	3.0%	0.0%
	70歳以上	26	11.5%	42.3%	26.9%	15.4%	3.8%
区別	門司区	13	15.4%	30.8%	46.2%	7.7%	0.0%
	小倉北区	23	8.7%	69.6%	17.4%	0.0%	4.3%
	小倉南区	31	12.9%	35.5%	41.9%	6.5%	3.2%
	若松区	8	0.0%	87.5%	12.5%	0.0%	0.0%
	八幡東区	10	10.0%	70.0%	20.0%	0.0%	0.0%
	八幡西区	35	17.1%	40.0%	25.7%	17.1%	0.0%
	戸畑区	10	40.0%	40.0%	0.0%	10.0%	10.0%

北九州市の海辺の緑地や公園で、地域の特性や魅力を活かした整備が行われているかについて、全体では、「そう感じている」(14.6%)、「どちらかと言えば感じている」(48.5%)の肯定的意見(63.1%)が約6割であった。年齢別では、全ての年代において、肯定的意見が否定的意見を上回った。区別では、門司区、小倉南区を除いた区において、肯定的意見が否定的意見を上回った。

(交通利便性の確保)

問5 あなたは、海辺に行くとき、目的地までの交通経路がわかりやすいと感じていますか。

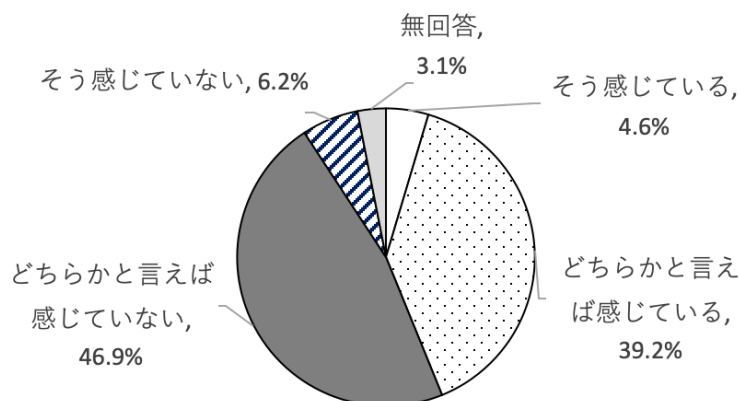


区分		回答者数	そう感じている	どちらかと言えば感じている	どちらかとも言えない	そう感じていない	無回答
全体		130	13.1%	36.9%	36.9%	10.0%	3.1%
性別	男性	57	15.8%	36.8%	40.4%	7.0%	0.0%
	女性	73	11.0%	37.0%	34.2%	12.3%	5.5%
年齢別	20歳代以下	14	28.6%	35.7%	35.7%	0.0%	0.0%
	30歳代	15	6.7%	60.0%	33.3%	0.0%	0.0%
	40歳代	25	8.0%	56.0%	20.0%	12.0%	4.0%
	50歳代	17	0.0%	29.4%	64.7%	0.0%	5.9%
	60歳代	33	21.2%	33.3%	30.3%	12.1%	3.0%
	70歳以上	26	11.5%	15.4%	46.2%	23.1%	3.8%
区別	門司区	13	15.4%	30.8%	53.8%	0.0%	0.0%
	小倉北区	23	13.0%	47.8%	26.1%	13.0%	0.0%
	小倉南区	31	9.7%	29.0%	51.6%	6.5%	3.2%
	若松区	8	0.0%	62.5%	25.0%	0.0%	12.5%
	八幡東区	10	10.0%	30.0%	20.0%	20.0%	20.0%
	八幡西区	35	17.1%	34.3%	31.4%	17.1%	0.0%
	戸畑区	10	20.0%	40.0%	40.0%	0.0%	0.0%

北九州市の海辺に行くとき、目的地までの交通経路がわかりやすいと感じているかについて、全体では、「そう感じている」(13.1%)、「どちらかと言えば感じている」(36.9%)の肯定的意見(50.0%)が5割であった。年齢別では50歳代(64.7%)、70歳以上(69.3%)において、否定的意見が肯定的意見を上回った。区別では門司区(53.8%)、小倉南区(58.1%)において否定的意見が肯定的意見を上回った。

(市民参加による海辺づくり)

問6 あなたは、市内で整備されている海辺の緑地や公園などの整備内容に、市民等利用者の意見が反映されていると感じていますか。

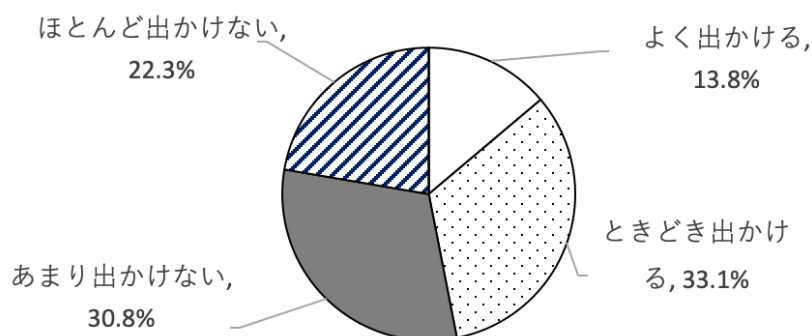


区分		回答者数	そう感じている	どちらかと言えば感じている	どちらかと言えば感じていない	そう感じていない	無回答
全体		130	4.6%	39.2%	46.9%	6.2%	3.1%
性別	男性	57	3.5%	47.4%	38.6%	7.0%	3.5%
	女性	73	5.5%	32.9%	53.4%	5.5%	2.7%
年齢別	20歳代以下	14	14.3%	42.9%	42.9%	0.0%	0.0%
	30歳代	15	0.0%	60.0%	33.3%	0.0%	6.7%
	40歳代	25	0.0%	44.0%	48.0%	8.0%	0.0%
	50歳代	17	0.0%	17.6%	82.4%	0.0%	0.0%
	60歳代	33	6.1%	42.4%	39.4%	9.1%	3.0%
	70歳以上	26	7.7%	30.8%	42.3%	11.5%	7.7%
区別	門司区	13	0.0%	46.2%	53.8%	0.0%	0.0%
	小倉北区	23	0.0%	43.5%	47.8%	8.7%	0.0%
	小倉南区	31	6.5%	29.0%	54.8%	6.5%	3.2%
	若松区	8	0.0%	50.0%	37.5%	0.0%	12.5%
	八幡東区	10	0.0%	50.0%	40.0%	0.0%	10.0%
	八幡西区	35	8.6%	37.1%	42.9%	8.6%	2.9%
	戸畑区	10	10.0%	40.0%	40.0%	10.0%	0.0%

市内で整備されている海辺の緑地や公園などの整備内容に、市民等利用者の意見が反映されているかについて、全体では、「そう感じていない」(6.2%)、「どちらかと言えば感じていない」(46.9%)の否定的意見(53.1%)が約5割であった。年齢別では40歳代(56.0%)、50歳代(82.4%)、60歳代(48.5%)、70歳以上(53.8%)において否定的意見が肯定的意見を上回った。区別では門司区(53.8%)、小倉北区(56.5%)、小倉南区(61.3%)、八幡西区(51.5%)において、否定的意見が肯定的意見を上回った。

方針2 機会の提供 ～訪れるきっかけをつくる～

問7 あなたは、北九州市の海辺に出かけることがありますか。



区分		回答者数	よく出かける	ときどき出かける	あまり出かけない	ほとんど出かけない	無回答
全体		130	13.8%	33.1%	30.8%	22.3%	0.0%
性別	男性	57	22.8%	33.3%	29.8%	14.0%	0.0%
	女性	73	6.8%	32.9%	31.5%	28.8%	0.0%
年齢別	20歳代以下	14	7.1%	21.4%	42.9%	28.6%	0.0%
	30歳代	15	20.0%	26.7%	20.0%	33.3%	0.0%
	40歳代	25	8.0%	40.0%	40.0%	12.0%	0.0%
	50歳代	17	17.6%	5.9%	58.8%	17.6%	0.0%
	60歳代	33	18.2%	45.5%	15.2%	21.2%	0.0%
	70歳以上	26	11.5%	38.5%	23.1%	26.9%	0.0%
区別	門司区	13	15.4%	15.4%	46.2%	23.1%	0.0%
	小倉北区	23	17.4%	47.8%	26.1%	8.7%	0.0%
	小倉南区	31	22.6%	25.8%	19.4%	32.3%	0.0%
	若松区	8	12.5%	37.5%	25.0%	25.0%	0.0%
	八幡東区	10	10.0%	10.0%	60.0%	20.0%	0.0%
	八幡西区	35	5.7%	37.1%	31.4%	25.7%	0.0%
	戸畑区	10	10.0%	50.0%	30.0%	10.0%	0.0%

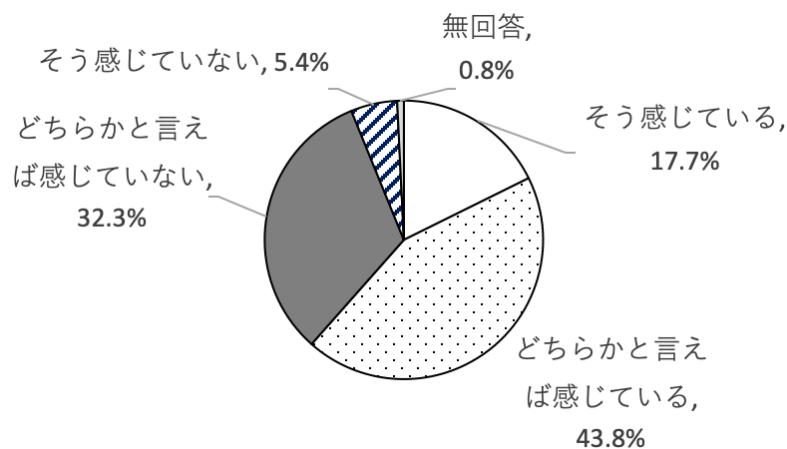
北九州市の海辺に出かけることがあるかについて、全体では、「よく出かける」(13.8%)、「ときどき出かける」(33.1%)の「出かける」(46.9%)が約5割であった。年齢別では「出かける」が60歳代(63.7%)で最も高く、「出かけない」は50歳代(76.4%)で最も高かった。区別では「出かける」が小倉北区(65.2%)で最も高く、「出かけない」が八幡東区(80.0%)で最も高かった。

【出かける】：「よく出かける」＋「ときどき出かける」

【出かけない】：「ほとんど出かけない」＋「あまり出かけない」

(海辺を訪れ遊ぶきっかけづくり)

問 8 北九州市の海辺では、花火大会をはじめ、祭やライトアップなど様々なイベントが開催されています。あなたは、北九州市の海辺でのイベントが充実していると感じていますか。

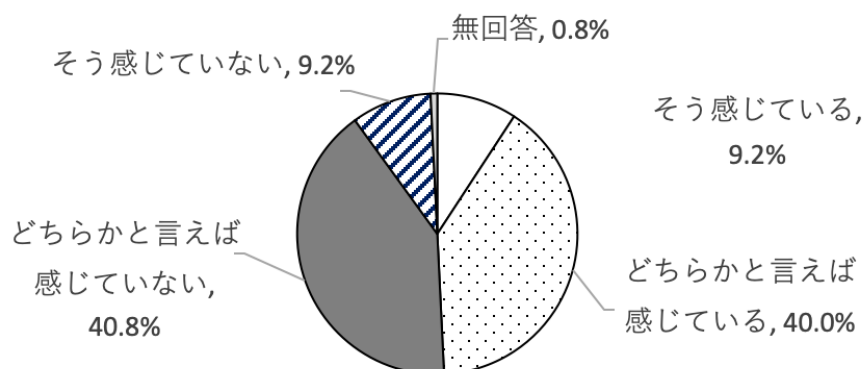


区分		回答者数	そう感じている	どちらかと言えば感じている	どちらかと言えば感じていない	そう感じていない	無回答
全体		130	17.7%	43.8%	32.3%	5.4%	0.8%
性別	男性	57	21.1%	40.4%	29.8%	8.8%	0.0%
	女性	73	15.1%	46.6%	34.2%	2.7%	1.4%
年齢別	20歳代以下	14	14.3%	42.9%	42.9%	0.0%	0.0%
	30歳代	15	33.3%	33.3%	33.3%	0.0%	0.0%
	40歳代	25	20.0%	44.0%	28.0%	8.0%	0.0%
	50歳代	17	17.6%	41.2%	41.2%	0.0%	0.0%
	60歳代	33	15.2%	42.4%	30.3%	12.1%	0.0%
	70歳以上	26	11.5%	53.8%	26.9%	3.8%	3.8%
区別	門司区	13	0.0%	46.2%	53.8%	0.0%	0.0%
	小倉北区	23	21.7%	34.8%	39.1%	4.3%	0.0%
	小倉南区	31	12.9%	38.7%	41.9%	6.5%	0.0%
	若松区	8	12.5%	75.0%	12.5%	0.0%	0.0%
	八幡東区	10	30.0%	40.0%	20.0%	0.0%	10.0%
	八幡西区	35	20.0%	45.7%	25.7%	8.6%	0.0%
	戸畑区	10	30.0%	50.0%	10.0%	10.0%	0.0%

北九州市の海辺でのイベントが充実していると感じるかについて、全体では、「そう感じている」(17.7%)、「どちらかと言えば感じている」(43.8%)の肯定的意見(61.5%)が約6割であった。年齢別では全ての年代において、肯定的意見が否定的意見を上回った。区別では肯定的意見が若松区(87.5%)、戸畑区(80.0%)、八幡東区(70.0%)の順で高かった。

(海や港を学ぶきっかけづくり)

問9 あなたは、北九州市は、海や港などについて学ぶ機会に恵まれているまちだと感じていますか。

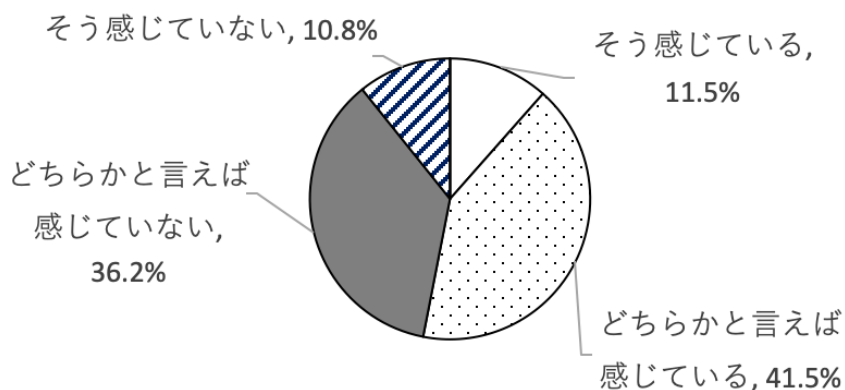


区分		回答者数	そう感じている	どちらかと言えば感じている	どちらかとも言えない	そう感じていない	無回答
全体		130	9.2%	40.0%	40.8%	9.2%	0.8%
性別	男性	57	12.3%	36.8%	40.4%	10.5%	0.0%
	女性	73	6.8%	42.5%	41.1%	8.2%	1.4%
年齢別	20歳代以下	14	7.1%	28.6%	50.0%	14.3%	0.0%
	30歳代	15	13.3%	46.7%	40.0%	0.0%	0.0%
	40歳代	25	12.0%	52.0%	20.0%	16.0%	0.0%
	50歳代	17	5.9%	35.3%	52.9%	5.9%	0.0%
	60歳代	33	9.1%	30.3%	45.5%	12.1%	3.0%
	70歳以上	26	7.7%	46.2%	42.3%	3.8%	0.0%
区別	門司区	13	0.0%	30.8%	61.5%	7.7%	0.0%
	小倉北区	23	13.0%	34.8%	34.8%	17.4%	0.0%
	小倉南区	31	6.5%	48.4%	35.5%	9.7%	0.0%
	若松区	8	0.0%	37.5%	50.0%	0.0%	12.5%
	八幡東区	10	20.0%	50.0%	30.0%	0.0%	0.0%
	八幡西区	35	5.7%	37.1%	45.7%	11.4%	0.0%
	戸畑区	10	30.0%	40.0%	30.0%	0.0%	0.0%

北九州市は、海や港などについて学ぶ機会に恵まれているまちだと感じているかについて、全体では、「そう感じている」(9.2%)、「どちらかと言えば感じている」(40.0%)の肯定的意見(49.2%)が約5割であった。年齢別では30歳代(60.0%)、40歳代(64.0%)、70歳以上(53.9%)において、肯定的意見が否定的意見を上回った。区別では小倉南区(54.9%)、八幡東区(70.0%)、戸畑区(70.0%)において、肯定的意見が否定的意見を上回った。

(海辺の資源を活用したにぎわいづくり)

問 10 北九州市の海辺には、近代化遺産等の歴史的な建造物や工場群など、多くの産業資源が集積しているだけでなく、豊富な水産資源に恵まれています。あなたは、これらの海辺の様々な資源が、まちのにぎわいづくりに活かされていると感じていますか。



区分		回答者数	そう感じている	どちらかと言えば感じている	どちらかとも言えない	そう感じていない	無回答
全体		130	11.5%	41.5%	36.2%	10.8%	0.0%
性別	男性	57	15.8%	35.1%	33.3%	15.8%	0.0%
	女性	73	8.2%	46.6%	38.4%	6.8%	0.0%
年齢別	20歳代以下	14	7.1%	42.9%	28.6%	21.4%	0.0%
	30歳代	15	20.0%	40.0%	40.0%	0.0%	0.0%
	40歳代	25	16.0%	48.0%	20.0%	16.0%	0.0%
	50歳代	17	5.9%	35.3%	52.9%	5.9%	0.0%
	60歳代	33	12.1%	36.4%	36.4%	15.2%	0.0%
	70歳以上	26	7.7%	46.2%	42.3%	3.8%	0.0%
区別	門司区	13	0.0%	30.8%	53.8%	15.4%	0.0%
	小倉北区	23	8.7%	47.8%	26.1%	17.4%	0.0%
	小倉南区	31	12.9%	41.9%	35.5%	9.7%	0.0%
	若松区	8	0.0%	50.0%	50.0%	0.0%	0.0%
	八幡東区	10	10.0%	60.0%	30.0%	0.0%	0.0%
	八幡西区	35	14.3%	37.1%	37.1%	11.4%	0.0%
	戸畑区	10	30.0%	30.0%	30.0%	10.0%	0.0%

北九州市の海辺の資源がまちのにぎわいづくりに活かされていると感じているかについて、全体では、「そう感じている」(11.5%)、「どちらかと言えば感じている」(41.5%)の肯定的意見(53.0%)が、約5割であった。年齢別では30歳代(60.0%)、40歳代(64.0%)、70歳以上(53.9%)において、肯定的意見が否定的意見を上回った。区別では門司区、若松区を除いた区において、肯定的意見が否定的意見を上回った。